



ทิพยประกันชีวิต
DHIPAYA LIFE ASSURANCE

หนึ่งในพันธมิตรของธนาคารออมสิน

แบบ ปผช. 1 รายไตรมาส

แบบรายการเปิดเผยข้อมูล (แนบท้ายคำสั่งนายทะเบียนที่ 47/2561)
เรื่อง ให้เปิดเผยข้อมูลของบริษัทประกันชีวิต พ.ศ. 2562

ส่วนที่ 1 การรับรองความถูกต้องของข้อมูลที่เปิดเผย

บริษัทได้สอบถามข้อมูลที่เปิดเผย ด้วยความระมัดระวัง และบริษัทขอรับรองว่า ข้อมูลดังกล่าวถูกต้อง ครบถ้วน ไม่เป็นเท็จ ไม่ทำให้ผู้อื่นสำคัญผิด หรือไม่ขาดข้อมูลที่ควรต้องแจ้งในสาระสำคัญ และขอรับรอง ความถูกต้องของข้อมูลที่เปิดเผยทุกรายการของบริษัท

ลงนาม

ชื่อ

นายนพพร บุญลาโภ

ตำแหน่ง กรรมการและประธานเจ้าหน้าที่บริหาร



ลงนาม

ชื่อ

นางสาวทัศนาวินา วิชาเจริญ

ตำแหน่ง

กรรมการ

เปิดเผยข้อมูล ณ วันที่ 7 สิงหาคม 2562
ข้อมูลประจำไตรมาสที่ 2 ปี 2562

1. ความเพียงพอของเงินกองทุนบริษัท

อัตราส่วนความเพียงพอของเงินกองทุน (Capital Adequacy Ratio) ตามกรอบการดำรงเงินกองทุนของสำนักงาน คปภ. ประจำปี 2562 อยู่ที่ร้อยละ 255.51 เพิ่มขึ้นจากไตรมาสเดียวกันของปีที่แล้วที่ร้อยละ 250.65 แต่ลดลงเล็กน้อยเมื่อเทียบกับไตรมาส 1 ปี 2562 ที่ร้อยละ 259.51 สาเหตุหลักเกิดจากเงินกองทุนที่สามารถนำมาใช้ได้ทั้งหมดสูงขึ้น เนื่องจากมูลค่าธุรกรรมของสินทรัพย์ลงทุนสูงขึ้นตามภาวะตลาดสำหรับเงินกองทุนที่ต้องดำรงตามกฎหมาย (Total Capital Required) เพิ่มขึ้นเช่นกัน เนื่องจากการเติบโตของการรับประกันภัย

เปิดเผย ณ วันที่ 7 เดือน สิงหาคม พ.ศ. 2562

หน่วย : ล้านบาท

รายการ	ไตรมาส 1		ไตรมาส 2		ไตรมาส 3	
	2562	2561	2562	2561	2562	2561
อัตราส่วนความเพียงพอของเงินกองทุน (ร้อยละ)	259.51	290.48	255.51	250.65	-	-
เงินกองทุนที่สามารถนำมาใช้ได้ทั้งหมด	6,124.79	5,817.18	6,324.38	5,275.28	-	-
เงินกองทุนที่ต้องดำรงตามกฎหมาย	2,360.14	2,002.58	2,475.19	2,104.60	-	-

- หมายเหตุ** - ตามประกาศคณะกรรมการกำกับและส่งเสริมการประกอบธุรกิจประกันภัยว่าด้วยการกำหนดประเภทและชนิดของเงินกองทุน รวมทั้งหลักเกณฑ์ วิธีการ และเงื่อนไขในการคำนวณเงินกองทุนของบริษัทประกันชีวิต กำหนดให้นายทะเบียนอาจกำหนดมาตรการที่จำเป็นในการกำกับดูแลบริษัทที่มีอัตราส่วนความเพียงพอของเงินกองทุนต่ำกว่าร้อยละหนึ่งร้อยสี่สิบได้
- เงินกองทุน เป็นเงินกองทุนตามราคาประเมิน ตามประกาศคณะกรรมการกำกับและส่งเสริมการประกอบธุรกิจประกันภัยว่าด้วยการประเมินราคาทรัพย์สินและหนี้สินของบริษัทประกันชีวิต
 - ไตรมาสที่ 2 หมายถึงผลการดำเนินงานสะสม 6 เดือน และไตรมาสที่ 3 หมายถึงผลการดำเนินงานสะสม 9 เดือน

2. รายงานทางการเงิน

งบการเงิน รายไตรมาสที่ผู้สอบบัญชีได้สอบทานแล้ว

บริษัท ทิพยประกันชีวิต จำกัด (มหาชน)

งบการเงินระหว่างกาล

งวดสามเดือนและงวดหกเดือนสิ้นสุด
วันที่ 30 มิถุนายน 2562

รายงานการสอบทานข้อมูลทางการเงินระหว่างกาลโดยผู้สอบบัญชีรับอนุญาต

เสนอคณะกรรมการ

บริษัท ทิพยประกันชีวิต จำกัด (มหาชน)

ข้าพเจ้าได้สอบทานงบแสดงฐานะการเงินของบริษัท ทิพยประกันชีวิต จำกัด (มหาชน) ณ วันที่ 30 มิถุนายน 2562 และงบกำไรขาดทุนและกำไรขาดทุนเบ็ดเสร็จอื่นสำหรับงวดสามเดือนและงวดหกเดือนสิ้นสุดวันที่ 30 มิถุนายน 2562 งบแสดงการเปลี่ยนแปลงในส่วนของผู้ถือหุ้นและผู้ถือหุ้นและงบกระแสเงินสดสำหรับงวดหกเดือนสิ้นสุดวันที่ 30 มิถุนายน 2562 และหมายเหตุประกอบงบการเงินแบบย่อ ซึ่งผู้บริหารของกิจการเป็นผู้รับผิดชอบในการจัดทำ และนำเสนอข้อมูลทางการเงินระหว่างกาลเหล่านี้ ตามมาตรฐานการบัญชีฉบับที่ 34 เรื่อง “การรายงานทางการเงินระหว่างกาล” ส่วนข้าพเจ้าเป็นผู้รับผิดชอบในการให้ข้อสรุปเกี่ยวกับข้อมูลทางการเงินระหว่างกาลดังกล่าวจากผลการสอบทานของข้าพเจ้า

ขอบเขตการสอบทาน

ข้าพเจ้าได้ปฏิบัติตามสอบทานตามมาตรฐานงานสอบทาน รหัส 2410 “การสอบทานข้อมูลทางการเงินระหว่างกาลโดยผู้สอบบัญชีรับอนุญาตของกิจการ” การสอบทานดังกล่าวประกอบด้วย การใช้วิธีการสอบตามนุเคราะห์ ซึ่งส่วนใหญ่เป็นผู้รับผิดชอบด้านการเงินและบัญชี และการวิเคราะห์เปรียบเทียบและวิธีการสอบทานอื่น การสอบทานนี้มีขอบเขตจำกัดกว่าการตรวจสอบตามมาตรฐานการสอบบัญชี ทำให้ข้าพเจ้าไม่สามารถได้ความเชื่อมั่นว่าจะพบเรื่องที่มีนัยสำคัญทั้งหมดซึ่งอาจพบได้จากการตรวจสอบ ดังนั้น ข้าพเจ้าจึงไม่อาจแสดงความเห็นต่อข้อมูลทางการเงินระหว่างกาลที่สอบทานได้

ข้อสรุป

ข้าพเจ้าไม่พบสิ่งที่เป็นเหตุให้เชื่อว่าข้อมูลทางการเงินระหว่างกาลดังกล่าวไม่ได้จัดทำขึ้นตามมาตรฐานการบัญชีฉบับที่ 34 เรื่อง “การรายงานทางการเงินระหว่างกาล” ในสาระสำคัญจากการสอบทานของข้าพเจ้า



ดร. ศุภมิตร เตชมนตรีกุล

ผู้สอบบัญชีรับอนุญาตเลขทะเบียน 3356

บริษัท ดีลอยท์ ทูช โทมัทสு ไชยยศ สอบบัญชี จำกัด

กรุงเทพมหานคร

วันที่ 7 สิงหาคม 2562

บริษัท ทิพยประกันชีวิต จำกัด (มหาชน)

งบแสดงฐานะการเงิน

ณ วันที่ 30 มิถุนายน 2562


หน่วย : บาท

	หมายเหตุ	“ยังไม่ได้ตรวจสอบ”	
		ณ วันที่ 30 มิถุนายน 2562	ณ วันที่ 31 ธันวาคม 2561
สินทรัพย์			
เงินสดและรายการเทียบเท่าเงินสด	5	247,201,415	243,467,583
เบี้ยประกันภัยค้างรับ	6	82,356,256	110,980,049
รายได้จากการลงทุนค้างรับ		151,561,615	134,059,209
สินทรัพย์จากการประกันภัยต่อ	7	49,663,045	58,478,911
ลูกหนี้จากสัญญาประกันภัยต่อ	8	33,370,118	36,933,972
สินทรัพย์ลงทุน			
เงินลงทุนในหลักทรัพย์	9	23,567,722,291	21,506,295,069
เงินให้กู้ยืม	10	130,632,801	146,932,399
ส่วนปรับปรุงอาคารเช่าและอุปกรณ์	11	32,553,203	33,419,873
สินทรัพย์ไม่มีตัวตน		57,598,812	57,871,949
สินทรัพย์อื่น	13	48,665,120	19,113,200
รวมสินทรัพย์		<u>24,401,324,676</u>	<u>22,347,552,214</u>

ดูหมายเหตุประกอบงบการเงินอย่างย่อ


นายทนพร บุญลาไค




นางสาวทัศนาวินิจญ

บริษัท ทิพยประกันชีวิต จำกัด (มหาชน)

งบแสดงฐานะการเงิน (ต่อ)

ณ วันที่ 30 มิถุนายน 2562


หน่วย : บาท

	หมายเหตุ	“ยังไม่ได้ตรวจสอบ”	
		ณ วันที่ 30 มิถุนายน 2562	ณ วันที่ 31 ธันวาคม 2561
หนี้สินและส่วนของเจ้าของ			
หนี้สิน			
หนี้สินจากสัญญาประกันภัย	14	17,687,824,950	16,039,044,630
เจ้าหนี้บริษัทประกันภัยต่อ	15	46,761,700	55,659,566
ภาษีเงินได้ค้างจ่าย		2,767,314	140,125,473
ภาระผูกพันผลประโยชน์พนักงาน	16	39,039,521	74,599,590
หนี้สินภาษีเงินได้รอตัดการบัญชี	12	352,054,988	112,933,607
หนี้สินอื่น	17	295,191,993	394,458,305
รวมหนี้สิน		<u>18,423,640,466</u>	<u>16,816,821,171</u>
ส่วนของเจ้าของ			
ทุนเรือนหุ้น			
ทุนจดทะเบียน			
หุ้นสามัญจำนวน 2,525,000,000 หุ้น			
มูลค่าหุ้นละ 1 บาท		<u>2,525,000,000</u>	<u>2,525,000,000</u>
ทุนที่ออกและชำระแล้ว			
หุ้นสามัญจำนวน 1,867,837,300 หุ้น			
มูลค่าหุ้นละ 1 บาท ชำระครบแล้ว		1,867,837,300	1,867,837,300
ส่วนเกินมูลค่าหุ้นสามัญ		1,082,786,110	1,082,786,110
กำไรสะสม			
จัดสรรแล้ว			
ทุนสำรองตามกฎหมาย		156,240,112	156,240,112
ยังไม่ได้จัดสรร		1,411,780,001	1,941,251,597
องค์ประกอบอื่นของส่วนของเจ้าของ		1,459,040,687	482,615,924
รวมส่วนของเจ้าของ		<u>5,977,684,210</u>	<u>5,530,731,043</u>
รวมหนี้สินและส่วนของเจ้าของ		<u>24,401,324,676</u>	<u>22,347,552,214</u>

ดูหมายเหตุประกอบงบการเงินอย่างย่อ



นายเทพ บุญลาโภ

นางสาวทัศนีย์ วิชาเจริญ


บริษัท ทิพยประกันชีวิต จำกัด (มหาชน)
งบกำไรขาดทุนและกำไรขาดทุนเบ็ดเสร็จอื่น
สำหรับงวดหกเดือนสิ้นสุดวันที่ 30 มิถุนายน 2562
“ยังไม่ได้ตรวจสอบ”

หน่วย : บาท

	หมายเหตุ	2562	2561
รายได้			
เบี้ยประกันภัยรับ	18	2,782,791,937	3,675,591,942
หัก เบี้ยประกันภัยจ่ายจากการเอาประกันต่อ	18	(191,465,104)	(180,330,180)
เบี้ยประกันภัยรับสุทธิ	18	2,591,326,833	3,495,261,762
หัก สำรองเบี้ยประกันภัยที่ยังไม่ถึงเป็นรายได้เพิ่มจากปีก่อน	18	(41,593,030)	(23,753,485)
เบี้ยประกันภัยที่ถือเป็นรายได้สุทธิจากการประกันภัยต่อ	18	2,549,733,803	3,471,508,277
รายได้ค่าจ้างและค่าบำเหน็จ	18	25,083,314	29,228,956
รายได้จากการลงทุนสุทธิ		429,891,308	365,545,304
ผลกำไรจากเงินลงทุน		141,851,225	74,816,982
ผลกำไรจากการปรับมูลค่ายุติธรรม		181,588	474,002
รายได้อื่น		16,428	81,218
รวมรายได้		3,146,757,666	3,941,654,739
ค่าใช้จ่าย			
สำรองประกันภัยสำหรับสัญญาประกันภัยระยะยาวเพิ่ม	18	1,637,595,339	1,179,135,045
ผลประโยชน์จ่ายตามกรมธรรม์ประกันภัยและค่าสินไหมทดแทน	18	731,729,265	581,123,508
หัก ผลประโยชน์จ่ายตามกรมธรรม์ประกันภัยและ ค่าสินไหมทดแทนรับคืนจากการประกันภัยต่อ	18	(147,945,893)	(108,998,532)
ค่าจ้างและค่าบำเหน็จ	18	483,028,724	763,816,924
ค่าใช้จ่ายในการรับประกันภัยอื่น	18	231,605,277	311,363,083
ค่าใช้จ่ายในการดำเนินงาน	18	172,305,422	135,766,575
รวมค่าใช้จ่าย		3,108,318,134	2,862,206,603
กำไรก่อนค่าใช้จ่ายภาษีเงินได้		38,439,532	1,079,448,136
ค่าใช้จ่ายภาษีเงินได้	12	(7,559,938)	(211,436,034)
กำไรสุทธิ		30,879,594	868,012,102


นายธนพร บุญลาโภ




นางสาวทัศนาว วิชาเจริญ

บริษัท ทิพยประกันชีวิต จำกัด (มหาชน)
งบกำไรขาดทุนและกำไรขาดทุนเบ็ดเสร็จอื่น (ต่อ)
สำหรับงวดหกเดือนสิ้นสุดวันที่ 30 มิถุนายน 2562
“ยังไม่ได้ตรวจสอบ”


หน่วย : บาท

	หมายเหตุ	2562	2561
กำไรขาดทุนเบ็ดเสร็จอื่น			
รายการที่ต้องจัดประเภทรายการใหม่เข้าไปไว้ใน			
กำไรหรือขาดทุนในภายหลัง			
ผลกำไร (ขาดทุน) จากการวัดมูลค่าเงินลงทุนเพื่อขาย		1,309,052,995	(534,786,967)
ตัดจำหน่ายผลกำไรจากการ โอนเปลี่ยนประเภทเงินลงทุน			
จากการขายเงินลงทุน		(88,522,041)	(16,004,083)
ภาษีเงินได้เกี่ยวกับองค์ประกอบของ			
กำไร (ขาดทุน) เบ็ดเสร็จอื่น		(244,106,191)	110,158,210
กำไร (ขาดทุน) เบ็ดเสร็จอื่นสำหรับงวด - สุทธิจากภาษีเงินได้		<u>976,424,763</u>	<u>(440,632,840)</u>
กำไรเบ็ดเสร็จรวมสำหรับงวด		<u>1,007,304,357</u>	<u>427,379,262</u>
กำไรต่อหุ้น	19		
กำไรต่อหุ้นขั้นพื้นฐาน		0.02	0.46
จำนวนหุ้นสามัญถ่วงเฉลี่ยถ่วงน้ำหนัก		1,867,837,300	1,867,837,300

ดูหมายเหตุประกอบงบการเงินอย่างย่อ


นายพนพร นุชลาโภ




นางสาวทัศนีย์ วิชาเจริญ

บริษัท ทิพยประกันชีวิต จำกัด (มหาชน)
งบกำไรขาดทุนและกำไรขาดทุนเบ็ดเสร็จอื่น
สำหรับงวดสามเดือนสิ้นสุดวันที่ 30 มิถุนายน 2562
“ยังไม่ได้ตรวจสอบ”

หน่วย : บาท

	หมายเหตุ	2562	2561
รายได้			
เบี้ยประกันภัยรับ	18	1,553,329,366	2,013,438,377
หัก เบี้ยประกันภัยจ่ายจากการเอาประกันต่อ	18	(101,358,839)	(97,968,425)
เบี้ยประกันภัยรับสุทธิ	18	1,451,970,527	1,915,469,952
<u>บวก (หัก) สำรองเบี้ยประกันภัยที่ยังไม่ถึงเป็นรายได้</u>			
(เพิ่ม) ลดจากงวดก่อน	18	(1,436,291)	5,424,499
เบี้ยประกันภัยที่ถือเป็นรายได้สุทธิจากการประกันภัยต่อ	18	1,450,534,236	1,920,894,451
รายได้ค่าจ้างและค่าบำเหน็จ	18	10,445,755	14,346,286
รายได้จากการลงทุนสุทธิ		214,041,696	192,759,161
ผลกำไรจากเงินลงทุน		34,563,152	7,254,833
ผลกำไร (ขาดทุน) จากการปรับมูลค่ายุติธรรม		(73,822)	331,408
รายได้อื่น		13,260	32,836
รวมรายได้		<u>1,709,524,277</u>	<u>2,135,618,975</u>
ค่าใช้จ่าย			
สำรองประกันภัยสำหรับสัญญาประกันภัยระยะยาวเพิ่ม	18	1,112,547,531	686,243,368
ผลประโยชน์จ่ายตามกรมธรรม์ประกันภัยและค่าสินไหมทดแทน	18	371,284,899	290,563,855
<u>หัก</u> ผลประโยชน์จ่ายตามกรมธรรม์ประกันภัยและ			
ค่าสินไหมทดแทนรับคืนจากการประกันภัยต่อ	18	(61,525,378)	(54,975,000)
ค่าจ้างและค่าบำเหน็จ	18	234,374,793	420,290,236
ค่าใช้จ่ายในการรับประกันภัยอื่น	18	103,164,582	172,912,626
ค่าใช้จ่ายในการดำเนินงาน	18	95,688,407	70,726,131
รวมค่าใช้จ่าย		<u>1,855,534,834</u>	<u>1,585,761,216</u>
กำไร (ขาดทุน) ก่อนรายได้ (ค่าใช้จ่าย) ภาษีเงินได้		(146,010,557)	549,857,759
รายได้ (ค่าใช้จ่าย) ภาษีเงินได้	12	29,335,755	(105,463,956)
กำไร (ขาดทุน) สุทธิ		<u>(116,674,802)</u>	<u>444,393,803</u>



นายเทพ บุญลาโก




นางสาวทัศนาวรรณ วิชาเจริญ

บริษัท ทิพยประกันชีวิต จำกัด (มหาชน)
งบกำไรขาดทุนและกำไรขาดทุนเบ็ดเสร็จอื่น (ต่อ)
สำหรับงวดสามเดือนสิ้นสุดวันที่ 30 มิถุนายน 2562
“ยังไม่ได้ตรวจสอบ”


หน่วย : บาท

	หมายเหตุ	2562	2561
กำไรขาดทุนเบ็ดเสร็จอื่น			
รายการที่ต้องจัดประเภทรายการใหม่เข้าไปไว้ใน			
กำไรหรือขาดทุนในภายหลัง			
ผลกำไร (ขาดทุน) จากการวัดมูลค่าเงินลงทุนเพื่อขาย		885,121,825	(423,857,261)
ตัดจำหน่ายผลกำไรจากการโอนเปลี่ยนแปลงประเภทเงินลงทุน			
จากการขายเงินลงทุน		(9,840,470)	(6,328,261)
ภาษีเงินได้เกี่ยวกับองค์ประกอบของ			
กำไร (ขาดทุน) เบ็ดเสร็จอื่น		(175,056,271)	86,037,104
กำไร (ขาดทุน) เบ็ดเสร็จอื่นสำหรับงวด - สุทธิจากภาษีเงินได้		700,225,084	(344,148,418)
กำไรเบ็ดเสร็จรวมสำหรับงวด		583,550,282	100,245,385
กำไร (ขาดทุน) ต่อหุ้น	19		
กำไร (ขาดทุน) ต่อหุ้นขั้นพื้นฐาน		(0.06)	0.24
จำนวนหุ้นสามัญเฉลี่ยถ่วงน้ำหนัก		1,867,837,300	1,867,837,300

ดูหมายเหตุประกอบงบการเงินอย่างย่อ


นายพนพร บุญตาโต




นางสาวทัศนาวินา วิชาเจริญ


บริษัท ทิพยประกันชีวิต จำกัด (มหาชน)
งบแสดงการเปลี่ยนแปลงในส่วนของผู้ถือหุ้น
สำหรับงวดหกเดือนสิ้นสุดวันที่ 30 มิถุนายน 2562
“ยังไม่ได้ตรวจสอบ”

หมายเหตุ	ทุนที่ออก และชำระแล้ว	ส่วนเกิน มูลค่าหุ้นสามัญ	กำไรสะสม		องค์ประกอบอื่นของผู้ถือหุ้น			รวม
			จัดสรรแล้ว	ยังไม่จัดสรร	ส่วนเกิน (ต่ำกว่า) ทุน ส่วนเกิน (ต่ำกว่า) ทุน	ผลขาดทุน	รวม	
			ทุนสำรอง	จากการวัดมูลค่า	จากการโอนเปลี่ยน	จากการประมาณการ	องค์ประกอบอื่น	
			ตามกฎหมาย	เงินลงทุนต่อขาย	ประเภทเงินลงทุน	ตามหลักคณิตศาสตร์	ส่วนของผู้ถือหุ้น	
							ประกันภัยสำหรับ	
							โครงการผลประโยชน์	
							พนักงาน	
ยอดคงเหลือ ณ วันที่ 1 มกราคม 2561	1,867,837,300	1,082,786,110	105,151,888	1,530,926,539	230,864,546	528,168,258	(3,717,280)	755,315,524
เงินปันผลจ่าย	-	-	-	(560,351,190)	-	-	-	(560,351,190)
กำไร (ขาดทุน) เบ็ดเสร็จรวมสำหรับงวด	-	-	-	868,012,102	(427,829,574)	(12,803,266)	-	(440,632,840)
ยอดคงเหลือ ณ วันที่ 30 มิถุนายน 2561	1,867,837,300	1,082,786,110	105,151,888	1,838,587,451	(196,965,028)	515,364,992	(3,717,280)	314,682,684
ยอดคงเหลือ ณ วันที่ 1 มกราคม 2562	1,867,837,300	1,082,786,110	156,240,112	1,941,251,597	(26,687,569)	511,830,996	(2,527,503)	482,615,924
เงินปันผลจ่าย	-	-	-	(560,351,190)	-	-	-	(560,351,190)
กำไร (ขาดทุน) เบ็ดเสร็จรวมสำหรับงวด	-	-	-	30,879,594	1,047,242,396	(70,817,633)	-	976,424,763
ยอดคงเหลือ ณ วันที่ 30 มิถุนายน 2562	1,867,837,300	1,082,786,110	156,240,112	1,411,780,001	1,020,554,827	441,013,363	(2,527,503)	1,459,040,687

ดูหมายเหตุประกอบงบการเงินอย่างย่อ


นางนพพร มุขเสถิ์ไธ




นางสาวกัทมา วิจารณ์

หน่วย : บาท

บริษัท ทิพยประกันชีวิต จำกัด (มหาชน)
งบกระแสเงินสด
สำหรับงวดหกเดือนสิ้นสุดวันที่ 30 มิถุนายน 2562
“ยังไม่ได้ตรวจสอบ”

หน่วย : บาท

	หมายเหตุ	2562	2561
กระแสเงินสดจากกิจกรรมดำเนินงาน			
เบี้ยประกันภัยรับจากการรับประกันภัยโดยตรง		2,792,382,126	3,653,513,617
เงินจ่ายเกี่ยวกับการรับประกันภัยต่อ		(24,276,208)	(48,770,700)
ดอกเบี้ยรับ		301,492,283	265,320,883
เงินปันผลรับ		130,202,114	116,590,554
รายได้อื่น		379,717	457,818
เงินจ่ายตามกรมธรรม์ประกันภัยและค่าสินไหมทดแทน			
จากการรับประกันภัยโดยตรง		(743,436,651)	(586,446,749)
ค่าจ้างและค่าบำเหน็จจากการรับประกันภัยโดยตรง		(466,129,428)	(686,685,487)
ค่าใช้จ่ายในการรับประกันภัยอื่น		(358,697,051)	(362,886,675)
ค่าใช้จ่ายในการดำเนินงาน		(237,158,317)	(175,722,337)
ค่าใช้จ่ายภาษีเงินได้		(149,884,948)	(97,465,971)
เงินลงทุนในหลักทรัพย์		(697,234,151)	(1,472,267,849)
เงินให้กู้ยืม		17,191,257	(9,522,556)
เงินฝากสถาบันการเงิน		5,750,000	(400,000)
เงินสดสุทธิได้มาจากกิจกรรมดำเนินงาน		570,580,743	595,714,548
กระแสเงินสดจากกิจกรรมลงทุน			
กระแสเงินสดได้มาจาก			
ขายอุปกรณ์		205	-
เงินสดได้มาจากกิจกรรมลงทุน		205	-
กระแสเงินสดใช้ไปใน			
ซื้ออุปกรณ์		(4,495,897)	(23,090)
ซื้อสินทรัพย์ไม่มีตัวตน		(2,000,029)	(1,543,364)
เงินสดใช้ไปในกิจกรรมลงทุน		(6,495,926)	(1,566,454)
เงินสดสุทธิใช้ไปในกิจกรรมลงทุน		(6,495,721)	(1,566,454)

นายทพร บุญตาโก



นางสาวทัศนาวินา วิชาเจริญ

บริษัท ทิพยประกันชีวิต จำกัด (มหาชน)
งบกระแสเงินสด (ต่อ)
สำหรับงวดหกเดือนสิ้นสุดวันที่ 30 มิถุนายน 2562
“ยังไม่ได้ตรวจสอบ”

หน่วย : บาท

	หมายเหตุ	2562	2561
กระแสเงินสดจากกิจกรรมจัดหาเงิน			
กระแสเงินสดใช้ไปใน			
เงินปันผลจ่าย		(560,351,190)	(560,351,190)
เงินสดสุทธิใช้ไปในกิจกรรมจัดหาเงิน		(560,351,190)	(560,351,190)
เงินสดและรายการเทียบเท่าเงินสดเพิ่มขึ้นสุทธิ		3,733,832	33,796,904
เงินสดและรายการเทียบเท่าเงินสด ณ วันต้นงวด		243,467,583	191,211,722
เงินสดและรายการเทียบเท่าเงินสด ณ วันสิ้นงวด	5	247,201,415	225,008,626

ดูหมายเหตุประกอบงบการเงินอย่างย่อ



นายพนธ์ พงษ์ลาโภ




นางสาวทัศนาวี วิชาเจริญ

บริษัท ทิพยประกันชีวิต จำกัด (มหาชน)

หมายเหตุประกอบงบการเงินแบบย่อ

สำหรับงวดสามเดือนและหกเดือนสิ้นสุดวันที่ 30 มิถุนายน 2562

“ยังไม่ได้ตรวจสอบ”

1. ข้อมูลทั่วไปและการดำเนินงานของบริษัท

บริษัท ทิพยประกันชีวิต จำกัด (มหาชน) (“บริษัท”) จัดตั้งขึ้นเป็นบริษัทจำกัดตามกฎหมายไทย เมื่อวันที่ 23 มิถุนายน 2473 และต่อมาเมื่อวันที่ 9 มกราคม 2556 ได้ดำเนินการจดทะเบียนแปรสภาพเป็นบริษัทมหาชนจำกัด กับกระทรวงพาณิชย์ ดำเนินธุรกิจหลักในการรับประกันชีวิตโดยมีสถานประกอบการตั้งอยู่ที่อาคารบริษัททิพยประกันภัย จำกัด (มหาชน) เลขที่ 63/2 ถนนพระราม 9 แขวงห้วยขวาง เขตห้วยขวาง กรุงเทพมหานคร

ผู้ถือหุ้นรายใหญ่ของบริษัทได้แก่ ธนาคารออมสิน และบริษัท ทิพยประกันภัย จำกัด (มหาชน) ซึ่งเป็นนิติบุคคลที่จัดตั้งขึ้นในประเทศไทย โดยถือหุ้นของบริษัทร้อยละ 25.00 และร้อยละ 17.76 ตามลำดับ

2. เกณฑ์การจัดทำและนำเสนองบการเงินระหว่างกาล

2.1 งบการเงินระหว่างกาลนี้ได้จัดทำขึ้นในสกุลเงินบาทและตามมาตรฐานการบัญชีฉบับที่ 34 (ปรับปรุง 2561) เรื่อง “รายงานทางการเงินระหว่างกาล” และวิธีปฏิบัติทางการบัญชีที่รับรองทั่วไปในประเทศไทย โดยหมายเหตุประกอบงบการเงินระหว่างกาลเป็นแบบย่อ นอกจากนี้ งบการเงินระหว่างกาลนี้ยังได้จัดทำขึ้นตามประกาศสำนักงานคณะกรรมการกำกับและส่งเสริมการประกอบธุรกิจประกันชีวิต เรื่อง “หลักเกณฑ์ วิธีการ เงื่อนไข และระยะเวลาในการจัดทำและยื่นงบการเงินและรายงานเกี่ยวกับผลการดำเนินงานของบริษัทประกันชีวิต พ.ศ. 2559” ลงวันที่ 4 มีนาคม 2559 ซึ่งสอดคล้องกับมาตรฐานการรายงานทางการเงินฉบับที่ 4 (ปรับปรุง 2561) เรื่อง “สัญญาประกันภัย”

2.2 งบการเงินระหว่างกาลสำหรับงวดสามเดือนและงวดหกเดือนสิ้นสุดวันที่ 30 มิถุนายน 2562 และ 2561 ได้จัดทำขึ้นโดยผู้บริหารของบริษัท โดยยังมีได้มีการตรวจสอบ อย่างไรก็ตาม บริษัทเห็นว่าข้อมูลทางการเงินดังกล่าวได้มีการปรับปรุงเพื่อให้แสดงฐานะการเงินและผลการดำเนินงานอย่างถูกต้องตามที่ควรแล้ว

งบแสดงฐานะการเงิน ณ วันที่ 31 ธันวาคม 2561 ซึ่งนำมาแสดงเปรียบเทียบได้มาจากงบการเงินของบริษัทสำหรับปีสิ้นสุดวันเดียวกันซึ่งได้ตรวจสอบแล้ว

- 2.3 ผลการดำเนินงานซึ่งยังไม่ได้ตรวจสอบที่ปรากฏในงวดสามเดือนและงวดหกเดือนสิ้นสุดวันที่ 30 มิถุนายน 2562 มีข้อเครื่องบ่งชี้และมีข้อการคาดการณ์ถึงผลการดำเนินงานเต็มปี
- 2.4 ข้อมูลบางประการซึ่งควรจะแสดงอยู่ในงบการเงินประจำปีที่ได้จัดทำขึ้นตามมาตรฐานการรายงานทางการเงินมิได้นำมาแสดงไว้ ณ ที่นี้ เนื่องจากมิได้มีการกำหนดให้มีการเปิดเผยข้อมูลดังกล่าวในงบการเงินระหว่างกาล ดังนั้น งบการเงินระหว่างกาลสำหรับงวดสามเดือนและงวดหกเดือนสิ้นสุดวันที่ 30 มิถุนายน 2562 จึงควรอ่านประกอบกับงบการเงินสำหรับปีสิ้นสุดวันที่ 31 ธันวาคม 2561 ซึ่งได้มีการตรวจสอบแล้ว
- 2.5 ในการจัดทำงบการเงินระหว่างกาลให้เป็นไปตามมาตรฐานการบัญชีฉบับที่ 34 (ปรับปรุง 2561) ผู้บริหารของบริษัทต้องอาศัยดุลยพินิจในการกำหนดนโยบายการบัญชี การประมาณการและตั้งข้อสมมติฐานหลายประการ ซึ่งมีผลกระทบต่อการแสดงจำนวนสินทรัพย์ หนี้สินและการเปิดเผยข้อมูลเกี่ยวกับสินทรัพย์และหนี้สินที่อาจเกิดขึ้น ณ วันสิ้นรอบระยะเวลารายงาน รวมทั้งการแสดงรายได้ และค่าใช้จ่ายของงวดบัญชี ถึงแม้ว่าการประมาณการของผู้บริหารได้พิจารณาอย่างสมเหตุสมผลภายใต้เหตุการณ์ ณ ขณะนั้น ผลที่เกิดขึ้นจริงอาจมีความแตกต่างไปจากประมาณการนั้น
- 2.6 มาตรฐานการรายงานทางการเงินที่มีผลต่อการรายงาน และหรือการเปิดเผยข้อมูลในงบการเงินสำหรับรอบปีบัญชีปัจจุบัน

ในระหว่างงวด บริษัทได้นำมาตรฐานการรายงานทางการเงินฉบับปรับปรุงและฉบับใหม่รวมถึงแนวปฏิบัติทางบัญชีที่ออกโดยสภาวิชาชีพบัญชี ซึ่งมีผลบังคับใช้สำหรับรอบระยะเวลาบัญชีที่เริ่มในหรือหลังวันที่ 1 มกราคม 2562 มาถือปฏิบัติ มาตรฐานการรายงานทางการเงินดังกล่าวได้รับการปรับปรุงหรือจัดให้มีขึ้นเพื่อให้มีเนื้อหาเท่าเทียมกับมาตรฐานการรายงานทางการเงินระหว่างประเทศ โดยส่วนใหญ่เป็นการปรับปรุงถ้อยคำและคำศัพท์ การตีความและการให้แนวปฏิบัติทางบัญชีกับผู้ใช้งานมาตรฐาน การนำมาตรฐานการรายงานทางการเงินดังกล่าวมาถือปฏิบัตินี้ไม่มีผลกระทบอย่างเป็นทางการเป็นสาระสำคัญต่องบการเงินระหว่างกาลของบริษัท

- 2.7 มาตรฐานการรายงานทางการเงินซึ่งได้ประกาศในราชกิจจานุเบกษาแล้ว แต่ยังไม่ผลบังคับใช้
สภาวิชาชีพบัญชีได้ออกประกาศเกี่ยวกับมาตรฐานการบัญชี มาตรฐานการรายงานทางการเงิน
และการตีความมาตรฐานการรายงานทางการเงินฉบับใหม่ ซึ่งประกาศในราชกิจจานุเบกษาแล้ว
และจะมีผลบังคับใช้สำหรับงบการเงินที่มีรอบระยะเวลาบัญชีที่เริ่มในหรือหลังวันที่ 1 มกราคม
2563 เป็นต้นไป ดังนี้

มาตรฐานกลุ่มเครื่องมือทางการเงิน

มาตรฐานการบัญชี

ฉบับที่ 32 การแสดงรายการสำหรับเครื่องมือทางการเงิน

มาตรฐานการรายงานทางการเงิน

ฉบับที่ 7 การเปิดเผยข้อมูลสำหรับเครื่องมือทางการเงิน

ฉบับที่ 9 เครื่องมือทางการเงิน

การตีความมาตรฐานการรายงานทางการเงิน

ฉบับที่ 16 การป้องกันความเสี่ยงของเงินลงทุนสุทธิในหน่วยงานต่างประเทศ

ฉบับที่ 19 การชำระหนี้สินทางการเงินด้วยตราสารทุน

มาตรฐานกลุ่มดังกล่าวข้างต้น กำหนดหลักการเกี่ยวกับการจัดประเภทและการวัดมูลค่าเครื่องมือ
ทางการเงินด้วยมูลค่ายุติธรรมหรือราคาทุนตัดจำหน่ายโดยพิจารณาจากประเภทของตราสาร
ทางการเงิน ลักษณะของกระแสเงินสดตามสัญญาและแผนธุรกิจของกิจการ (Business Model)
หลักการเกี่ยวกับวิธีการคำนวณการด้อยค่าของเครื่องมือทางการเงินโดยใช้แนวคิดของผลขาดทุน
ด้านเครดิตที่คาดว่าจะเกิดขึ้น และหลักการเกี่ยวกับการบัญชีป้องกันความเสี่ยง รวมถึงการแสดง
รายการและการเปิดเผยข้อมูลเครื่องมือทางการเงิน มาตรฐานเหล่านี้จะนำมาแทนมาตรฐานและ
การตีความมาตรฐานที่เกี่ยวข้องกับเครื่องมือทางการเงินเมื่อมีผลบังคับใช้

มาตรฐานการรายงานทางการเงิน ฉบับที่ 4 (ปรับปรุง 2561) เรื่อง สัญญาประกันภัย

มาตรฐานการรายงานทางการเงินที่ปรับปรุงใหม่นี้กำหนดทางเลือกสำหรับธุรกิจประกันภัย
โดยยกเว้นการถือปฏิบัติตามมาตรฐานการรายงานทางการเงิน ฉบับที่ 9 เรื่อง เครื่องมือทางการเงิน
เป็นการชั่วคราว กิจการสามารถยกเว้นการถือปฏิบัติตาม มาตรฐานการรายงานทางการเงิน ฉบับที่ 9 นี้
จนถึงรอบบัญชีที่เริ่มก่อนวันที่ 1 มกราคม 2565 หรือก่อนมาตรฐานการรายงานทางการเงิน ฉบับที่ 17
เรื่อง สัญญาประกันภัย จะมีผลบังคับใช้

แนวปฏิบัติทางการบัญชี เรื่อง เครื่องมือทางการเงิน และการเปิดเผยข้อมูลสำหรับธุรกิจประกันภัย
สภาวิชาชีพบัญชีได้ออกประกาศแนวปฏิบัติทางการบัญชี เรื่อง เครื่องมือทางการเงิน และการเปิดเผย
ข้อมูลสำหรับธุรกิจประกันภัยสำหรับกิจการที่ยกเว้นการถือปฏิบัติตามมาตรฐานการรายงานทางการเงิน
ฉบับที่ 9 เรื่อง เครื่องมือทางการเงิน เป็นการชั่วคราว โดยแนวปฏิบัติทางการบัญชีนี้ประกาศ
ในราชกิจจานุเบกษาแล้วเมื่อวันที่ 11 มีนาคม 2562 และจะมีผลบังคับใช้สำหรับงบการเงินที่มี
รอบระยะเวลาบัญชีที่เริ่มในหรือหลังวันที่ 1 มกราคม 2563 เป็นต้นไป ทั้งนี้อนุญาตให้ถือปฏิบัติ
ก่อนวันที่มีผลบังคับใช้สำหรับงบการเงินที่มีรอบระยะเวลาบัญชีที่เริ่มในหรือหลังวันที่ 1 มกราคม
2562 เป็นต้นไปเท่านั้น หากกิจการเลือกปฏิบัติตามแนวปฏิบัติทางการบัญชีก่อนวันที่มีผลบังคับใช้
กิจการต้องเปิดเผยข้อเท็จจริงดังกล่าว อย่างไรก็ตาม ผู้บริหารของบริษัทไม่ได้เลือกถือปฏิบัติตาม
แนวปฏิบัติทางการบัญชี เรื่อง เครื่องมือทางการเงินและการเปิดเผยข้อมูลสำหรับธุรกิจประกันภัย
ก่อนวันที่มีผลบังคับใช้

มาตรฐานการรายงานทางการเงิน ฉบับที่ 16 เรื่อง สัญญาเช่า

มาตรฐานการรายงานทางการเงินฉบับนี้ กำหนดหลักการสำหรับการระบุสัญญาเช่าและวิธีปฏิบัติ
ในงบการเงินทั้งทางด้านผู้เช่าและผู้ให้เช่า

มาตรฐานการรายงานทางการเงินฉบับนี้นำมาแทนมาตรฐานและการตีความมาตรฐานที่เกี่ยวข้อง
กับเรื่องสัญญาเช่าเมื่อมีผลบังคับใช้ ได้แก่ มาตรฐานการบัญชี ฉบับที่ 17 เรื่อง สัญญาเช่า การตีความ
มาตรฐานการบัญชี ฉบับที่ 15 เรื่อง สัญญาเช่าดำเนินงาน - สิ่งจูงใจที่ให้แก่ผู้เช่า การตีความมาตรฐาน
การบัญชี ฉบับที่ 27 เรื่อง การประเมินเนื้อหาสัญญาเช่าที่เพิ่มขึ้นตามรูปแบบกฎหมาย และการตีความ
มาตรฐานการรายงานทางการเงิน ฉบับที่ 4 เรื่อง การประเมินว่าข้อตกลงประกอบด้วยสัญญาเช่าหรือไม่

สำหรับการบัญชีทางด้านผู้เช่า มาตรฐานการรายงานทางการเงินฉบับนี้มีการเปลี่ยนแปลงอย่างเป็น
สาระสำคัญ โดยยกเลิกการแยกประเภทระหว่างสัญญาเช่าดำเนินงานและสัญญาเช่าการเงินภายใต้
มาตรฐานการบัญชี ฉบับที่ 17 และกำหนดให้ผู้เช่ารับรู้รายการสินทรัพย์สิทธิการใช้และหนี้สิน
ตามสัญญาเช่า ณ วันที่สัญญาเช่าเริ่มมีผลสำหรับสัญญาเช่าทั้งหมด ยกเว้นสัญญาเช่าระยะสั้นและ
สัญญาเช่าซึ่งสินทรัพย์อ้างอิงมีมูลค่าต่ำ อย่างไรก็ตาม การบัญชีสำหรับผู้ให้เช่ายังคงต้องจัดประเภท
สัญญาเช่าเป็นสัญญาเช่าดำเนินงานหรือสัญญาเช่าการเงิน โดยใช้หลักการเช่นเดียวกับมาตรฐาน
การบัญชี ฉบับที่ 17

ผู้บริหารของบริษัทเลือกที่จะยกเว้นการถือปฏิบัติตามมาตรฐานการรายงานทางการเงินฉบับที่ 9
เรื่อง เครื่องมือทางการเงิน เป็นการชั่วคราว จนถึงรอบบัญชีที่เริ่มก่อนวันที่ 1 มกราคม 2565 หรือก่อน
มาตรฐานการรายงานทางการเงิน ฉบับที่ 17 เรื่อง สัญญาประกันภัย จะมีผลบังคับใช้ ส่วนแนวปฏิบัติ
ทางการบัญชีและมาตรฐานการรายงานทางการเงินอื่นที่เกี่ยวข้องจะเริ่มถือปฏิบัติกับงบการเงินของบริษัท
เมื่อมาตรฐานการรายงานทางการเงินดังกล่าวมีผลบังคับใช้ โดยผู้บริหารของบริษัทอยู่ระหว่างการประเมิน
ผลกระทบจากมาตรฐานการรายงานทางการเงินดังกล่าวที่มีต่องบการเงินของบริษัทในงวดที่จะเริ่ม
ถือปฏิบัติ

3. นโยบายการบัญชีที่สำคัญ

งบการเงินระหว่างกาลจัดทำขึ้น โดยใช้หลักเกณฑ์ นโยบายการบัญชีและวิธีการคำนวณเช่นเดียวกับที่ใช้ในงบการเงินสำหรับปีสิ้นสุดวันที่ 31 ธันวาคม 2561

4. การเปิดเผยข้อมูลเกี่ยวกับกระแสเงินสดเพิ่มเติม

4.1 รายการที่ไม่เกี่ยวกับเงินสด

สำหรับงวดหกเดือนสิ้นสุดวันที่ 30 มิถุนายน 2562 และ 2561 การเปลี่ยนแปลงในส่วนเกิน (ต่ำกว่า) ของมูลค่าเงินลงทุนสุทธิจากภาษีเงินได้ที่แสดงในองค์ประกอบอื่นของส่วนของเจ้าของ มีดังนี้

	2562			2561		
	จำนวน ก่อนภาษี บาท	ค่าใช้จ่ายภาษี บาท	จำนวนสุทธิ จากภาษี บาท	จำนวน ก่อนภาษี บาท	ค่าใช้จ่ายภาษี (รายได้) บาท	จำนวนสุทธิ จากภาษี บาท
ส่วนต่ำกว่าทุนจากการ เปลี่ยนแปลงมูลค่ายุติธรรม						
เงินลงทุน	1,309,052,995	(261,810,599)	1,047,242,396	(534,786,967)	106,957,393	(427,829,574)
ตัดจำหน่ายส่วนเกินทุนจาก การโอนเปลี่ยนประเภท เงินลงทุนจากการขาย						
เงินลงทุน	(88,522,041)	17,704,408	(70,817,633)	(16,004,083)	3,200,817	(12,803,266)
รวม	<u>1,220,530,954</u>	<u>(244,106,191)</u>	<u>976,424,763</u>	<u>(550,791,050)</u>	<u>110,158,210</u>	<u>(440,632,840)</u>

4.2 เงินสดรับ (จ่าย) เพื่อการซื้อขายอุปกรณ์สำหรับงวดหกเดือนสิ้นสุดวันที่ 30 มิถุนายน 2562 และ 2561 มีดังนี้

	2562 บาท	2561 บาท
เงินสดรับจากการขายอุปกรณ์		
ลูกหนี้จากการขายอุปกรณ์ต้นงวด	-	-
ขายอุปกรณ์	205	-
	<u>205</u>	-
หัก เงินสดรับจากการขายอุปกรณ์	205	-
ลูกหนี้จากการขายอุปกรณ์ปลายงวด	-	-
	<u>-</u>	<u>-</u>
เงินสดจ่ายสำหรับการซื้ออุปกรณ์		
เจ้าหนี้จากการซื้ออุปกรณ์ต้นงวด	-	-
ซื้ออุปกรณ์	4,495,897	23,090
	<u>4,495,897</u>	<u>23,090</u>
หัก เงินสดจ่ายเพื่อซื้ออุปกรณ์	(4,495,897)	(23,090)
เจ้าหนี้จากการซื้ออุปกรณ์ปลายงวด	-	-
	<u>-</u>	<u>-</u>

4.3 เงินสดจ่ายเพื่อการซื้อสินทรัพย์ไม่มีตัวตนสำหรับงวดหกเดือนสิ้นสุดวันที่ 30 มิถุนายน 2562 และ 2561 มีดังนี้

	2562	2561
	บาท	บาท
เงินสดจ่ายจากการซื้อสินทรัพย์ไม่มีตัวตน		
เจ้าหนี้จากการซื้อสินทรัพย์ไม่มีตัวตนต้นงวด	-	-
ซื้อสินทรัพย์ไม่มีตัวตน	2,000,029	1,543,364
	<u>2,000,029</u>	<u>1,543,364</u>
<u>หัก</u> เงินสดจ่ายเพื่อซื้อสินทรัพย์ไม่มีตัวตน	<u>(2,000,029)</u>	<u>(1,543,364)</u>
เจ้าหนี้จากการซื้อสินทรัพย์ไม่มีตัวตนปลายงวด	<u>-</u>	<u>-</u>

4.4 เงินสดรับ (จ่าย) เพื่อการซื้อขายเงินลงทุนในหลักทรัพย์สำหรับงวดหกเดือนสิ้นสุดวันที่ 30 มิถุนายน 2562 และ 2561 มีดังนี้

	2562	2561
	บาท	บาท
เงินสดรับจากการขายเงินลงทุนในหลักทรัพย์		
ลูกหนี้จากการขายเงินลงทุนต้นงวด	-	46,286,023
ขายเงินลงทุนในหลักทรัพย์	3,362,049,134	2,786,624,244
	<u>3,362,049,134</u>	<u>2,832,910,267</u>
<u>หัก</u> เงินสดรับจากการขายเงินลงทุนในหลักทรัพย์	<u>(3,347,957,708)</u>	<u>(2,832,910,267)</u>
ลูกหนี้จากการขายเงินลงทุนปลายงวด	<u>14,091,426</u>	<u>-</u>
เงินสดจ่ายจากการซื้อเงินลงทุนในหลักทรัพย์		
เจ้าหนี้จากการซื้อเงินลงทุนต้นงวด	-	53,599,410
ซื้อเงินลงทุนในหลักทรัพย์	4,086,238,347	4,261,239,032
	<u>4,086,238,347</u>	<u>4,314,838,442</u>
<u>หัก</u> เงินสดจ่ายเพื่อซื้อเงินลงทุนในหลักทรัพย์	<u>(4,045,191,859)</u>	<u>(4,305,178,116)</u>
เจ้าหนี้จากการซื้อเงินลงทุนปลายงวด	<u>41,046,488</u>	<u>9,660,326</u>

5. เงินสดและรายการเทียบเท่าเงินสด

เงินสดและรายการเทียบเท่าเงินสด ประกอบด้วย

	ณ วันที่	ณ วันที่
	30 มิถุนายน	31 ธันวาคม
	2562	2561
	บาท	บาท
เงินสดในมือ	4,995,131	1,083,062
เงินฝากสถาบันการเงินประเภทไม่มีกำหนด ระยะเวลาจ่ายคืน	242,206,284	242,384,521
เงินสดและรายการเทียบเท่าเงินสด	<u>247,201,415</u>	<u>243,467,583</u>

6. เบี้ยประกันภัยค้ำรับ

เบี้ยประกันภัยค้ำรับจากการรับประกันภัยโดยตรง ประกอบด้วย

	ณ วันที่	ณ วันที่
	30 มิถุนายน	31 ธันวาคม
	2562	2561
	บาท	บาท
ยังไม่ถึงกำหนดรับชำระ	66,906,849	107,270,317
ค้างชำระไม่เกิน 30 วัน	15,449,407	2,578,905
ค้างชำระเกินกว่า 30 - 60 วัน	-	1,125,811
ค้างชำระเกินกว่า 60 - 90 วัน	-	5,016
ค้างชำระเกินกว่า 90 วัน	154,914	276,338
หัก ค่าเผื่อหนี้สงสัยจะสูญ	(154,914)	(276,338)
รวมเบี้ยประกันภัยค้ำรับ	<u>82,356,256</u>	<u>110,980,049</u>

7. สินทรัพย์จากการประกันภัยต่อ
สินทรัพย์จากการประกันภัยต่อ ประกอบด้วย

	ณ วันที่	ณ วันที่
	30 มิถุนายน	31 ธันวาคม
	2562	2561
	บาท	บาท
สำรองประกันภัยส่วนที่เรียกคืนจากบริษัทประกันภัยต่อ		
สำรองสินไหมทดแทน	13,461,780	12,955,481
สำรองเบี้ยประกันภัย - สำรองเบี้ยประกันภัย		
ที่ยังไม่ถึงเป็นรายได้	36,201,265	45,523,430
รวมสินทรัพย์จากการประกันภัยต่อ (ดูหมายเหตุข้อ 14)	<u>49,663,045</u>	<u>58,478,911</u>

8. ลูกหนี้จากสัญญาประกันภัยต่อ
ลูกหนี้จากสัญญาประกันภัยต่อ ประกอบด้วย

	ณ วันที่	ณ วันที่
	30 มิถุนายน	31 ธันวาคม
	2562	2561
	บาท	บาท
เงินค้างรับจากการประกันภัยต่อ		
ยังไม่ถึงกำหนดรับชำระ	33,370,118	36,933,972
รวมเงินค้างรับจากการประกันภัยต่อ	<u>33,370,118</u>	<u>36,933,972</u>

9. เงินลงทุนในหลักทรัพย์

เงินลงทุนในหลักทรัพย์ ประกอบด้วย

	ณ วันที่ 30 มิถุนายน 2562		ณ วันที่ 31 ธันวาคม 2561	
	ราคาทุน / ราคาทุน ตัดจำหน่าย	มูลค่ายุติธรรม	ราคาทุน / ราคาทุน ตัดจำหน่าย	มูลค่ายุติธรรม
	บาท	บาท	บาท	บาท
เงินลงทุนเพื่อค้า				
หน่วยลงทุน	52,204,914	52,211,608	251,078,579	251,181,348
รวม	52,204,914	52,211,608	251,078,579	251,181,348
บวก ค่าไรที่ยังไม่เกิดขึ้นจริง	6,694	-	102,769	-
รวมเงินลงทุนเพื่อค้า	52,211,608	52,211,608	251,181,348	251,181,348
เงินลงทุนเพื่อขาย				
หลักทรัพย์รัฐบาลและรัฐวิสาหกิจ	6,521,839,547	7,043,725,830	7,689,629,011	7,960,971,091
ตราสารหนี้ภาคเอกชน	9,865,530,993	10,299,961,272	7,826,863,692	8,094,344,814
ตราสารทุน	981,661,406	967,403,000	838,690,311	708,718,100
หน่วยลงทุน	4,224,490,197	5,109,746,967	4,192,723,122	4,390,656,102
รวม	21,593,522,143	23,420,837,069	20,547,906,136	21,154,690,107
บวก ค่าไรที่ยังไม่เกิดขึ้นจริง	1,827,314,926	-	606,783,971	-
รวมเงินลงทุนเพื่อขาย	23,420,837,069	23,420,837,069	21,154,690,107	21,154,690,107
เงินลงทุนที่จะถือจนครบกำหนด				
หลักทรัพย์รัฐบาลและรัฐวิสาหกิจ	80,000,000		80,000,000	
เงินฝากสถาบันการเงินที่มีกำหนดจ่าย คืนเกินกว่า 3 เดือนนับแต่วันที่ได้มา	6,500,814		12,250,814	
รวมเงินลงทุนที่จะถือจนครบกำหนด	86,500,814		92,250,814	
เงินลงทุนทั่วไป				
ตราสารทุน	8,172,800		8,172,800	
รวมเงินลงทุนทั่วไป	8,172,800		8,172,800	
รวมเงินลงทุนในหลักทรัพย์	23,567,722,291		21,506,295,069	

ระยะเวลาคงเหลือของตราสารหนี้

เงินลงทุนในตราสารหนี้ที่จัดประเภทเป็นเงินลงทุนเพื่อขาย และเงินลงทุนที่จะถือจนครบกำหนดจำแนกตามระยะเวลาครบกำหนด มีดังนี้

	ณ วันที่ 30 มิถุนายน 2562			
	ครบกำหนด			
	1 ปี	1 - 5 ปี	เกิน 5 ปี	รวม
	บาท	บาท	บาท	บาท
เงินลงทุนเพื่อขาย				
หลักทรัพย์รัฐบาลและรัฐวิสาหกิจ	93,233,513	840,547,823	5,588,058,211	6,521,839,547
ตราสารหนี้ภาคเอกชน	125,026,161	2,384,645,349	7,355,859,483	9,865,530,993
กำไรที่ยังไม่เกิดขึ้นจริง	1,273,352	150,352,437	804,690,772	956,316,561
รวมเงินลงทุนเพื่อขาย	219,533,026	3,375,545,609	13,748,608,466	17,343,687,101
เงินลงทุนที่จะถือจนครบกำหนด				
หลักทรัพย์รัฐบาลและรัฐวิสาหกิจ	15,000,000	65,000,000	-	80,000,000
รวมเงินลงทุนที่จะถือจนครบกำหนด	15,000,000	65,000,000	-	80,000,000
	ณ วันที่ 31 ธันวาคม 2561			
	ครบกำหนด			
	1 ปี	1 - 5 ปี	เกิน 5 ปี	รวม
	บาท	บาท	บาท	บาท
เงินลงทุนเพื่อขาย				
หลักทรัพย์รัฐบาลและรัฐวิสาหกิจ	167,430,119	905,881,962	6,616,316,930	7,689,629,011
ตราสารหนี้ภาคเอกชน	235,060,681	1,814,864,829	5,776,938,182	7,826,863,692
กำไรที่ยังไม่เกิดขึ้นจริง	1,771,426	129,746,408	407,305,368	538,823,202
รวมเงินลงทุนเพื่อขาย	404,262,226	2,850,493,199	12,800,560,480	16,055,315,905
เงินลงทุนที่จะถือจนครบกำหนด				
หลักทรัพย์รัฐวิสาหกิจ	-	80,000,000	-	80,000,000
รวมเงินลงทุนที่จะถือจนครบกำหนด	-	80,000,000	-	80,000,000

ณ วันที่ 30 มิถุนายน 2562 และวันที่ 31 ธันวาคม 2561 เงินลงทุนในตราสารหนี้ประเภทพันธบัตรและหุ้นกู้ซึ่งจัดประเภทเป็นเงินลงทุนเพื่อขายโดยมีมูลค่ายุติธรรม 4,564.45 ล้านบาท และ 4,014.25 ล้านบาทได้นำไปวางประกันและจัดสรรไว้เป็นเงินสำรองวางไว้กับนายทะเบียนตามพระราชบัญญัติประกันชีวิต (กฎหมายเหตุข้อ 22)

10. เงินให้กู้ยืม

เงินให้กู้ยืมและดอกเบี้ยค้างรับ ประกอบด้วย

เงินให้กู้ยืมและดอกเบี้ยค้างรับโดยมีกรมธรรม์

ประกันภัยเป็นประกัน

ระยะเวลาค้างชำระ	ณ วันที่ 30 มิถุนายน 2562		ณ วันที่ 31 ธันวาคม 2561	
	เงินต้น	ดอกเบี้ยค้างรับ	เงินต้น	ดอกเบี้ยค้างรับ
	บาท	บาท	บาท	บาท
ยังไม่ถึงกำหนดชำระ	130,632,801	13,698,512	146,932,399	12,217,965

ดอกเบี้ยค้างรับแสดงรวมเป็นส่วนหนึ่งภายใต้หัวข้อ “รายได้จากการลงทุนค้างรับ” ในงบแสดงฐานะการเงิน

11. ส่วนปรับปรุงอาคารเช่าและอุปกรณ์

ส่วนปรับปรุงอาคารเช่าและอุปกรณ์ ประกอบด้วย

	ส่วนปรับปรุงอาคารเช่า	เครื่องใช้สำนักงาน	คอมพิวเตอร์	รวม
	บาท	บาท	บาท	บาท
ราคาทุน				
ราคาทุน ณ วันที่ 1 มกราคม 2561	22,192,831	18,197,576	41,434,760	81,825,167
ซื้อเพิ่มระหว่างปี	7,010	518,613	869,910	1,395,533
จำหน่ายระหว่างปี	-	(7,918)	-	(7,918)
ราคาทุน ณ วันที่ 31 ธันวาคม 2561	22,199,841	18,708,271	42,304,670	83,212,782
ซื้อเพิ่มระหว่างงวด	258,295	3,744,332	493,270	4,495,897
จำหน่ายระหว่างงวด	-	(6,790)	-	(6,790)
ราคาทุน ณ วันที่ 30 มิถุนายน 2562	22,458,136	22,445,813	42,797,940	87,701,889
ค่าเสื่อมราคาสะสม				
ค่าเสื่อมราคาสะสม ณ วันที่ 1 มกราคม 2561	3,677,578	6,948,992	26,421,746	37,048,316
ค่าเสื่อมราคาสำหรับส่วนที่จำหน่าย	-	(5,540)	-	(5,540)
ค่าเสื่อมราคาสำหรับปี	2,336,132	3,129,655	7,284,346	12,750,133
ค่าเสื่อมราคาสะสม ณ วันที่ 31 ธันวาคม 2561	6,013,710	10,073,107	33,706,092	49,792,909
ค่าเสื่อมราคาสำหรับส่วนที่จำหน่าย	-	(6,296)	-	(6,296)
ค่าเสื่อมราคาสำหรับงวด	1,162,956	1,702,979	2,496,138	5,362,073
ค่าเสื่อมราคาสะสม ณ วันที่ 30 มิถุนายน 2562	7,176,666	11,769,790	36,202,230	55,148,686
มูลค่าสุทธิตามบัญชี				
วันที่ 30 มิถุนายน 2562	15,281,470	10,676,023	6,595,710	32,553,203
วันที่ 31 ธันวาคม 2561	16,186,131	8,635,164	8,598,578	33,419,873

12. สินทรัพย์ / หนี้สินภายใต้การตัดบัญชีและค่าใช้จ่ายภายใต้
สินทรัพย์ / หนี้สินภายใต้การตัดบัญชี ประกอบด้วย

	ณ วันที่ 30 มิถุนายน	ณ วันที่ 31 ธันวาคม
	2562	2561
	บาท	บาท
หนี้สินภายใต้การตัดบัญชี	352,054,988	112,933,607

รายการเคลื่อนไหวของสินทรัพย์และหนี้สินภายใต้การตัดบัญชีที่เกิดขึ้นในระหว่างงวด มีดังนี้

	ยอดคงเหลือ ณ วันที่ 1 มกราคม 2562 บาท	รายการที่รับรู้ ในกำไร หรือขาดทุน บาท	รายการที่รับรู้ ในกำไร (ขาดทุน) เบ็ดเสร็จอื่น บาท	ยอดคงเหลือ ณ วันที่ 30 มิถุนายน 2562 บาท
สินทรัพย์ภายใต้การตัดบัญชี				
สำรองค่าสินไหมทดแทนที่เกิดขึ้นแล้ว แต่ยังไม่ได้รับรายงาน (IBNR)	1,598,619	(75,745)	-	1,522,874
สำรองค่าใช้จ่ายในการจัดการค่าสินไหมทดแทน ที่ไม่สามารถจัดสรรได้ (ULAE)	344,774	17,879	-	362,653
ผลประโยชน์พนักงานหลังออกจากงาน ผลกำไรจากการประมาณการ ตามหลักคณิตศาสตร์ประกันภัยสำหรับ โครงการผลประโยชน์พนักงาน	3,409,613	1,182,158	-	4,591,771
การปรับมูลค่ายุติธรรมของเงินลงทุนเพื่อขาย	631,876	-	-	631,876
สำรองค่าสินไหมทดแทนค้างจ่าย	6,671,893	-	(6,671,893)	-
สำรองเบี้ยประกันภัย	2,387,921	283,222	-	2,671,143
รวม	-	3,558,081	-	3,558,081
	<u>15,044,696</u>	<u>4,965,595</u>	<u>(6,671,893)</u>	<u>13,338,398</u>
หนี้สินภายใต้การตัดบัญชี				
ตัดจำหน่ายผลกำไรจากการโอนเปลี่ยนประเภท เงินลงทุนจากการขายเงินลงทุน	(127,957,749)	-	17,704,409	(110,253,340)
การปรับมูลค่ายุติธรรมของเงินลงทุนเพื่อค้า	(20,554)	19,215	-	(1,339)
การปรับมูลค่ายุติธรรมของเงินลงทุนเพื่อขาย	-	-	(255,138,707)	(255,138,707)
รวม	<u>(127,978,303)</u>	<u>19,215</u>	<u>(237,434,298)</u>	<u>(365,393,386)</u>
สินทรัพย์ / (หนี้สิน) ภายใต้การตัดบัญชี - สุทธิ	<u>(112,933,607)</u>	<u>4,984,810</u>	<u>(244,106,191)</u>	<u>(352,054,988)</u>

	ยอดคงเหลือ ณ วันที่ 1 มกราคม 2561 บาท	รายการที่รับรู้ ในกำไร หรือขาดทุน บาท	รายการที่รับรู้ ในกำไร ขาดทุน เบ็ดเสร็จอื่น บาท	ยอดคงเหลือ ณ วันที่ 30 มิถุนายน 2561 บาท
สินทรัพย์ภายใต้การตัดบัญชี				
สำรองค่าสินไหมทดแทนที่เกิดขึ้นแล้ว แต่ยังไม่ได้รับรายงาน (IBNR)	1,594,820	855,022	-	2,449,842
สำรองค่าใช้จ่ายในการจัดการค่าสินไหมทดแทน ที่ไม่สามารถจัดสรรได้ (ULAE)	446,909	61,005	-	507,914
สำรองค่าสินไหมทดแทนค้างจ่าย	2,122,353	424,624	-	2,546,977
สำรองเบี้ยประกันภัย	-	2,061,089	-	2,061,089
ผลประโยชน์พนักงานหลังออกจากงาน	2,664,898	226,028	-	2,890,926
ผลกำไรจากการประมาณการ ตามหลักคณิตศาสตร์ประกันภัยสำหรับ โครงการผลประโยชน์พนักงาน	929,320	-	-	929,320
รวม	7,758,300	3,627,768	-	11,386,068
หนี้สินภายใต้การตัดบัญชี				
การปรับมูลค่ายุติธรรมของเงินลงทุนเพื่อขาย	(57,716,136)	-	106,957,393	49,241,257
ตัดจำหน่ายผลกำไรจากการโอนเปลี่ยนประเภท เงินลงทุนจากการขายเงินลงทุน	(132,042,065)	-	3,200,817	(128,841,248)
รวม	(189,758,201)	-	110,158,210	(79,599,991)
สินทรัพย์ / (หนี้สิน) ภายใต้การตัดบัญชี - สุทธิ	(181,999,901)	3,627,768	110,158,210	(68,213,923)

ค่าใช้จ่าย (รายได้) ภายใต้การตัดบัญชีสำหรับงวดสามเดือนและหกเดือนสิ้นสุดวันที่ 30 มิถุนายน 2561 และ 2560 ประกอบด้วย

	สำหรับงวดสามเดือนสิ้นสุด วันที่ 30 มิถุนายน		สำหรับงวดหกเดือนสิ้นสุด วันที่ 30 มิถุนายน	
	2562	2561	2562	2561
	บาท	บาท	บาท	บาท
ค่าใช้จ่าย (รายได้) ภายใต้การตัดบัญชีตามแบบแสดงรายการ รายการปรับปรุงภายใต้การตัดบัญชีในปัจจุบัน ที่เกิดจากภายใต้การตัดบัญชี	(29,886,460)	109,414,359	12,630,638	219,585,951
ค่าใช้จ่าย (รายได้) ภายใต้การตัดบัญชี	(85,890)	(4,522,149)	(85,890)	(4,522,149)
ค่าใช้จ่าย (รายได้) ภายใต้การตัดบัญชี	636,595	571,746	(4,984,810)	(3,627,768)
และกำไรขาดทุนเบ็ดเสร็จอื่น	(29,335,755)	105,463,956	7,559,938	211,436,034

การกระทบบยอดเพื่อหาอัตราภาษีที่แท้จริงสำหรับงวดสามเดือนและหกเดือนสิ้นสุดวันที่ 30 มิถุนายน 2562 และ 2561

	สำหรับงวดสามเดือนสิ้นสุดวันที่ 30 มิถุนายน			
	2562		2561	
	อัตราภาษี ร้อยละ	จำนวนเงิน บาท	อัตราภาษี ร้อยละ	จำนวนเงิน บาท
กำไร (ขาดทุน) ก่อนค่าใช้จ่ายภาษีเงินได้		(146,010,557)		549,857,759
จำนวนค่าใช้จ่าย (รายได้) ภาษีเงินได้ตามอัตราภาษีเงินได้	20.00	(29,202,111)	20.00	109,971,552
ผลกระทบทางภาษีสุทธิของรายได้หรือค่าใช้จ่าย ที่ไม่ถือเป็นรายได้หรือค่าใช้จ่ายทางภาษี	0.03	(47,754)	0.01	14,553
ภาษีปีก่อนที่บันทึกสูงไป	0.06	(85,890)	(0.82)	(4,522,149)
รวม	20.09	(29,335,755)	19.19	105,463,956

	สำหรับงวดหกเดือนสิ้นสุดวันที่ 30 มิถุนายน			
	2562		2561	
	อัตราภาษี ร้อยละ	จำนวนเงิน บาท	อัตราภาษี ร้อยละ	จำนวนเงิน บาท
กำไรก่อนค่าใช้จ่ายภาษีเงินได้		38,439,532		1,079,448,136
จำนวนค่าใช้จ่ายภาษีเงินได้ตามอัตราภาษีเงินได้	20.00	7,687,906	20.00	215,889,627
ผลกระทบทางภาษีสุทธิของรายได้หรือค่าใช้จ่าย ที่ไม่ถือเป็นรายได้หรือค่าใช้จ่ายทางภาษี	(0.11)	(42,078)	0.01	68,556
ภาษีปีก่อนที่บันทึกสูงไป	(0.22)	(85,890)	(0.42)	(4,522,149)
รวม	19.67	7,559,938	19.59	211,436,034

บริษัท ใช้อัตราภาษีร้อยละ 20 ในการคำนวณค่าใช้จ่ายภาษีเงินได้นิติบุคคลสำหรับงวดสามเดือนและงวดหกเดือนสิ้นสุดวันที่ 30 มิถุนายน 2562 และ 2561 และภาษีเงินได้รอตัดบัญชี ณ วันที่ 30 มิถุนายน 2562 และวันที่ 31 ธันวาคม 2561

13. สินทรัพย์อื่น

สินทรัพย์อื่น ประกอบด้วย

	ณ วันที่ 30 มิถุนายน 2562	ณ วันที่ 31 ธันวาคม 2561
	บาท	บาท
ค่าใช้จ่ายจ่ายล่วงหน้า	25,076,198	8,720,216
เงินมัดจำ	6,935,096	9,154,371
ลูกหนี้จากการขายเงินลงทุน	14,091,426	-
อื่นๆ	2,562,400	1,238,613
รวม	48,665,120	19,113,200

14. หนี้สินจากสัญญาประกันภัย
หนี้สินจากสัญญาประกันภัย ประกอบด้วย

	ณ วันที่ 30 มิถุนายน 2562			ณ วันที่ 31 ธันวาคม 2561		
	หนี้สินตามสัญญาประกันภัย บาท	หนี้สินส่วนที่เอาประกันภัยต่อ (ดูหมายเหตุข้อ 7) บาท	สุทธิ บาท	หนี้สินตามสัญญาประกันภัย บาท	หนี้สินส่วนที่เอาประกันภัยต่อ (ดูหมายเหตุข้อ 7) บาท	สุทธิ บาท
สำรองประกันภัย						
สำหรับสัญญาประกันภัย						
ระยะยาว	17,426,700,109	-	17,426,700,109	15,789,104,770	-	15,789,104,770
สำรองค่าสินไหมทดแทน						
- ค่าสินไหมทดแทนที่เกิดขึ้นที่ได้รับรายงานแล้ว	15,619,986	(1,479,305)	14,140,681	15,810,912	(3,074,641)	12,736,271
- ค่าสินไหมทดแทนที่เกิดขึ้นแต่ยังไม่ได้รับรายงาน	20,625,145	(11,982,475)	8,642,670	18,801,140	(9,880,840)	8,920,300
รวมสำรองค่าสินไหมทดแทน	36,245,131	(13,461,780)	22,783,351	34,612,052	(12,955,481)	21,656,571
สำรองเบี้ยประกันภัย						
- สำรองเบี้ยประกันภัยที่ยังไม่ถึงเป็นรายได้	107,761,611	(36,201,265)	71,560,346	75,490,746	(45,523,430)	29,967,316
ผลประโยชน์ตามกรมธรรม์						
ประกันภัยค้างจ่าย	55,958,665	-	55,958,665	64,589,948	-	64,589,948
หนี้สินอื่นตามกรมธรรม์						
ประกันภัย	61,159,434	-	61,159,434	75,247,114	-	75,247,114
รวม	17,687,824,950	(49,663,045)	17,638,161,905	16,039,044,630	(58,478,911)	15,980,565,719

14.1 สำรองประกันภัยสำหรับสัญญาประกันภัยระยะยาว

	ณ วันที่ 30 มิถุนายน 2562 บาท	ณ วันที่ 31 ธันวาคม 2561 บาท
ยอดคงเหลือต้นงวด/ปี	15,789,104,770	12,509,798,518
สำรองเพิ่มขึ้นจากกรมธรรม์ประกันภัยใหม่และกรมธรรม์ประกันภัยที่ยังมีผลบังคับ	1,980,023,607	4,732,027,087
สำรองลดลงจากการจ่ายผลประโยชน์ กรมธรรม์ประกันภัยขาดอายุการยกเลิกกรมธรรม์ประกันภัย	(656,688,399)	(1,238,761,186)
การเปลี่ยนแปลงที่เกิดจากข้อสมมติในการคำนวณสำรองประกันภัย	314,260,131	(213,959,649)
ยอดคงเหลือปลายงวด/ปี	<u>17,426,700,109</u>	<u>15,789,104,770</u>

14.2 สำรองประกันภัยสำหรับสัญญาประกันภัยระยะสั้น

14.2.1 สำรองค่าสินไหมทดแทน

	ณ วันที่ 30 มิถุนายน 2562 บาท	ณ วันที่ 31 ธันวาคม 2561 บาท
ยอดคงเหลือต้นงวด/ปี	34,612,052	36,511,683
ค่าสินไหมทดแทนที่เกิดขึ้นระหว่างงวด/ปี	84,226,337	135,788,933
การเปลี่ยนแปลงประมาณการค่าสินไหมทดแทนที่เกิดขึ้นในงวด/ปีก่อน	(11,338,708)	(15,281,395)
การเปลี่ยนแปลงประมาณการค่าสินไหมทดแทนและข้อสมมติในการคำนวณสำรองค่าสินไหมทดแทน	(159,999)	188,296
ค่าสินไหมทดแทนจ่ายระหว่างงวด/ปี	<u>(71,094,551)</u>	<u>(122,595,465)</u>
ยอดคงเหลือปลายงวด/ปี	<u>36,245,131</u>	<u>34,612,052</u>

14.2.2 สำรองเบี่ยงประกันภัยที่ยังไม่ถึงเป็นรายได้

	ณ วันที่	ณ วันที่
	30 มิถุนายน	31 ธันวาคม
	2562	2561
	บาท	บาท
ยอดคงเหลือต้นงวด/ปี	75,490,746	50,119,208
เบี่ยงประกันภัยรับสำหรับงวด/ปี	136,813,211	191,805,822
เบี่ยงประกันภัยที่ถือเป็นรายได้ในงวด/ปี	(104,542,346)	(166,434,284)
ยอดคงเหลือปลายงวด/ปี	<u>107,761,611</u>	<u>75,490,746</u>

ณ วันที่ 30 มิถุนายน 2562 และวันที่ 31 ธันวาคม 2561 สำรองความเสี่ยงภัยที่ยังไม่สิ้นสุดจำนวน 95.32 ล้านบาท และ 55.98 ล้านบาท ตามลำดับ ไม่มีการรับรู้เพิ่มเติม เนื่องจากสำรองความเสี่ยงภัยดังกล่าวมีจำนวนต่ำกว่าสำรองเบี่ยงประกันภัยที่ยังไม่ถึงเป็นรายได้

14.2.3 ผลประโยชน์ตามกรมธรรม์ค้างจ่าย

	ณ วันที่	ณ วันที่
	30 มิถุนายน	31 ธันวาคม
	2562	2561
	บาท	บาท
เงินค่ามรดกกรรม	44,179,707	49,599,133
เงินค่าสินไหมทดแทนสภาพถาวร	4,139,564	5,208,312
เงินค่าเวนคืนกรมธรรม์ประกันภัย	3,890,233	4,648,627
เงินจ่ายคืนตามประสบการณื	3,701,487	4,402,343
เงินครบกำหนด	43,382	727,399
เงินปันผล	4,292	4,134
รวม	<u>55,958,665</u>	<u>64,589,948</u>

14.2.4 หนี้สินอื่นตามกรมธรรม์

	ณ วันที่ 30 มิถุนายน 2562 บาท	ณ วันที่ 31 ธันวาคม 2561 บาท
เงินฝากเพื่อชำระเบี้ยประกัน	25,443,640	43,641,218
เงินฝากสะสมตามผลประโยชน์กรมธรรม์	16,941,678	15,356,910
เงินค้างจ่ายรอส่งคืนผู้ถือกรมธรรม์	18,774,116	16,248,986
	<u>61,159,434</u>	<u>75,247,114</u>
15. เจ้าหนี้บริษัทประกันภัยต่อ เจ้าหนี้บริษัทประกันภัยต่อ ประกอบด้วย		
	ณ วันที่ 30 มิถุนายน 2562 บาท	ณ วันที่ 31 ธันวาคม 2561 บาท
เงินค้างจ่ายเกี่ยวกับการประกันภัยต่อ	<u>46,761,700</u>	<u>55,659,566</u>
16. ภาระผูกพันผลประโยชน์พนักงาน ภาระผูกพันผลประโยชน์พนักงาน ประกอบด้วย		
	ณ วันที่ 30 มิถุนายน 2562 บาท	ณ วันที่ 31 ธันวาคม 2561 บาท
ผลประโยชน์พนักงานระยะสั้น	12,921,285	54,392,146
ภาระผูกพันผลประโยชน์ของพนักงานหลังออกจากงาน	26,118,236	20,207,444
	<u>39,039,521</u>	<u>74,599,590</u>

17. หนี้สินอื่น
หนี้สินอื่น ประกอบด้วย

	ณ วันที่	ณ วันที่
	30 มิถุนายน	31 ธันวาคม
	2562	2561
	บาท	บาท
ค่าบำเหน็จค้างจ่าย	105,693,225	88,164,702
เจ้าหนี้จากการซื้อเงินลงทุน	41,046,488	-
ค่าใช้จ่ายส่งเสริมการขายค้างจ่าย	87,370,031	188,627,803
ค่าใช้จ่ายค้างจ่าย	28,188,577	30,787,221
เจ้าหนี้อื่น	16,603,295	40,214,810
เงินค้ำประกันตัวแทน	5,129,241	5,758,468
ภาษีรอนำส่ง	4,716,016	11,362,781
ค่าใช้จ่ายในการรับประกันภัยอื่นค้างจ่าย	6,445,120	29,542,520
รวม	<u>295,191,993</u>	<u>394,458,305</u>

18. การเสนอข้อมูลทางการเงินจำแนกตามส่วนงาน

บริษัทดำเนินกิจการในส่วนงานธุรกิจประกันชีวิต และดำเนินธุรกิจในส่วนงานทางภูมิศาสตร์เดียวคือในประเทศไทย ทั้งนี้บริษัทได้นำเสนอข้อมูลการดำเนินงานตามส่วนงานธุรกิจซึ่งจำแนกตามชนิดของกรมธรรม์ประกันภัยและสอดคล้องกับรายงานภายในของบริษัทที่มีอำนาจตัดสินใจสูงสุดด้านการดำเนินงานได้รับและสอบถามอย่างสม่ำเสมอ ทั้งนี้ผู้มีอำนาจตัดสินใจสูงสุดด้านการดำเนินงานของบริษัทคือกรรมการผู้จัดการใหญ่

สำหรับงวดสามเดือนและหกเดือนสิ้นสุดวันที่ 30 มิถุนายน 2562 และ 2561 บริษัทไม่มีรายได้จากลูกค้ารายใดที่มีมูลค่าเท่ากับหรือมากกว่าร้อยละ 10 ของรายได้ของบริษัท

การรายงานข้อมูลตามประเภทการรับประกันภัย มีดังนี้

	สำหรับงวดสามเดือนสิ้นสุดวันที่ 30 มิถุนายน 2562				รวม
	ผลิตภัณฑ์ ประกันชีวิต ประเภท ดั้งเดิม - แบบไม่มี ส่วนร่วมในเงินปันผล	ผลิตภัณฑ์ ประกันชีวิตประเภท บำนาญ - แบบไม่มี ส่วนร่วมในเงินปันผล	ผลิตภัณฑ์ ประกันชีวิตแบบอื่นๆ ที่ไม่มีมีส่วนร่วม ในเงินปันผล	ประกันอุบัติเหตุ ส่วนบุคคล	
	บาท	บาท	บาท	บาท	บาท
รายได้จากการรับประกันภัย					
เบี้ยประกันภัยรับ	1,467,908,325	37,813,930	47,101,079	506,032	1,553,329,366
หัก เบี้ยประกันภัยจ่ายจากการเอาประกันต่อ	(86,898,621)	-	(14,363,939)	(96,279)	(101,358,839)
เบี้ยประกันภัยรับสุทธิ	1,381,009,704	37,813,930	32,737,140	409,753	1,451,970,527
บวก (หัก) สำรองเบี้ยประกันภัยที่ยังไม่ถือเป็นรายได้ (เพิ่มเติม) ลดจากงวดก่อน	-	-	(1,210,947)	(225,344)	(1,436,291)
เบี้ยประกันภัยที่ถือเป็นรายได้สุทธิจากการ ประกันภัยต่อ	1,381,009,704	37,813,930	31,526,193	184,409	1,450,534,236
รายได้ค่าจ้างและค่าป้าหนึ่ง	7,797,951	-	2,647,804	-	10,445,755
รวมรายได้จากการรับประกันภัย	1,388,807,655	37,813,930	34,173,997	184,409	1,460,979,991
ค่าใช้จ่ายในการรับประกันภัย					
สำรองประกันภัยสำหรับสัญญาประกันภัยระยะยาวเต็ม	1,022,853,755	89,693,776	-	-	1,112,547,531
ผลประโยชน์จ่ายตามกรมธรรม์และค่าสินไหมทดแทน	339,815,869	6,639,722	24,795,886	33,422	371,284,899
หัก ผลประโยชน์จ่ายตามกรมธรรม์และ ค่าสินไหมทดแทนรับคืนจากการประกันต่อ	(57,599,806)	-	(3,925,572)	-	(61,525,378)
ค่าจ้างและค่าป้าหนึ่ง	227,620,037	1,493,280	5,255,514	5,962	234,374,793
ค่าใช้จ่ายในการรับประกันภัยอื่น	102,556,225	-	606,333	2,024	103,164,582
	1,635,246,080	97,826,778	26,732,161	41,408	1,759,846,427
ค่าใช้จ่ายในการดำเนินงาน					95,688,407
รวมค่าใช้จ่าย					1,855,534,834

	สำหรับงวดสามเดือนสิ้นสุดวันที่ 30 มิถุนายน 2561				รวม
	ผลิตภัณฑ์ ประกันชีวิต ประเภท ดั้งเดิม - แบบไม่มี ส่วนร่วมในเงินปันผล	ผลิตภัณฑ์ ประกันชีวิตประเภท บำนาญ - แบบไม่มี ส่วนร่วมในเงินปันผล	ผลิตภัณฑ์ ประกันชีวิตแบบอื่นๆ ที่ไม่มีมีส่วนร่วม ในเงินปันผล	ประกันอุบัติเหตุ ส่วนบุคคล	
	บาท	บาท	บาท	บาท	บาท
รายได้จากการรับประกันภัย					
เบี้ยประกันภัยรับ	1,945,378,281	37,926,962	30,011,880	121,254	2,013,438,377
หัก เบี้ยประกันภัยจ่ายจากการเอาประกันต่อ	(84,887,356)	-	(13,008,721)	(72,348)	(97,968,425)
เบี้ยประกันภัยรับสุทธิ	1,860,490,925	37,926,962	17,003,159	48,906	1,915,469,952
บวก (หัก) ค่าธรรมเนียมประกันภัยที่ยังไม่ถือเป็นรายได้อื่น (เพิ่ม) ลดจากงวดก่อน	-	-	5,440,145	(15,646)	5,424,499
เบี้ยประกันภัยที่ถือเป็นรายได้อื่นสุทธิจากการรับประกันภัยต่อ	1,860,490,925	37,926,962	22,443,304	33,260	1,920,894,451
บวก รายได้ค่าจ้างและค่าบำเหน็จ	11,948,085	-	2,398,201	-	14,346,286
รวมรายได้จากการรับประกันภัย	1,872,439,010	37,926,962	24,841,505	33,260	1,935,240,737
ค่าใช้จ่ายในการรับประกันภัย					
สำรองประกันภัยสำหรับสัญญาประกันภัยระยะยาวเพิ่ม	701,723,490	(15,480,122)	-	-	686,243,368
ผลประโยชน์จ่ายตามกรมธรรม์และค่าสินไหมทดแทน	258,148,351	5,457,780	26,900,524	57,200	290,563,855
หัก ผลประโยชน์จ่ายตามกรมธรรม์และ ค่าสินไหมทดแทนรับคืนจากการประกันต่อ	(50,441,336)	-	(4,533,664)	-	(54,975,000)
ค่าจ้างและค่าบำเหน็จ	413,960,332	1,685,021	4,643,919	964	420,290,236
ค่าใช้จ่ายในการรับประกันภัยอื่น	172,533,311	-	375,965	3,350	172,912,626
	1,495,924,148	(8,337,321)	27,386,744	61,514	1,515,035,085
ค่าใช้จ่ายในการดำเนินงาน					70,726,131
รวมค่าใช้จ่าย					1,585,761,216

	สำหรับงวดหกเดือนสิ้นสุดวันที่ 30 มิถุนายน 2562				รวม
	ผลิตภัณฑ์ ประกันชีวิต ประเภท ตั้งเดิม - แบบไม่มี ส่วนร่วมในเงินปันผล	ผลิตภัณฑ์ ประกันชีวิตประเภท บำนาญ - แบบไม่มี ส่วนร่วมในเงินปันผล	ผลิตภัณฑ์ ประกันชีวิตแบบอื่นๆ ที่ไม่มีส่วนร่วม ในเงินปันผล	ประกันอุบัติเหตุ ส่วนบุคคล	
	บาท	บาท	บาท	บาท	บาท
รายได้จากการรับประกันภัย					
เบี้ยประกันภัยรับ	2,586,481,016	59,497,710	136,273,852	539,359	2,782,791,937
หัก เบี้ยประกันภัยจ่ายจากการเอาประกันต่อ	(159,013,007)	-	(32,342,539)	(109,558)	(191,465,104)
เบี้ยประกันภัยรับสุทธิ	2,427,468,009	59,497,710	103,931,313	429,801	2,591,326,833
บวก (หัก) สำรองเบี้ยประกันภัยที่ยังไม่ถึงเป็นรายได้ (เพิ่ม) ลดจากงวดก่อน	-	-	(41,461,515)	(131,515)	(41,593,030)
เบี้ยประกันภัยที่ถือเป็นรายได้สุทธิจากการ รับประกันภัยต่อ	2,427,468,009	59,497,710	62,469,798	298,286	2,549,733,803
รายได้ค่าจ้างและค่าพาหนะ	16,260,118	-	8,823,196	-	25,083,314
รวมรายได้จากการรับประกันภัย	2,443,728,127	59,497,710	71,292,994	298,286	2,574,817,117
ค่าใช้จ่ายในการรับประกันภัย					
สำรองประกันภัยสำหรับสัญญาประกันภัยระยะยาวเพิ่ม	1,520,129,696	117,465,643	-	-	1,637,595,339
ผลประโยชน์จ่ายตามกรมธรรม์และค่าสินไหมทดแทน	644,501,193	15,172,042	72,003,938	52,092	731,729,265
หัก ผลประโยชน์จ่ายตามกรมธรรม์และ ค่าสินไหมทดแทนรับคืนจากการประกันต่อ	(122,781,170)	-	(25,164,723)	-	(147,945,893)
ค่าจ้างและค่าพาหนะ	472,955,915	2,376,029	7,684,819	11,961	483,028,724
ค่าใช้จ่ายในการรับประกันภัยอื่น	230,546,530	-	1,056,590	2,157	231,605,277
	2,745,352,164	135,013,714	55,580,624	66,210	2,936,012,712
ค่าใช้จ่ายในการดำเนินงาน					172,305,422
รวมค่าใช้จ่าย					3,108,318,134

	สำหรับงวดหกเดือนสิ้นสุดวันที่ 30 มิถุนายน 2561				รวม
	ผลิตภัณฑ์	ผลิตภัณฑ์	ผลิตภัณฑ์	ประกันอุบัติเหตุ	
	ประกันชีวิต	ประกันชีวิตประเภท	ประกันชีวิตแบบอื่นๆ	ส่วนบุคคล	
	ประเภท	บำนาญ - แบบไม่มี	ที่ไม่มีส่วนร่วม		
ตั้งเดิม - แบบไม่มี	ส่วนร่วมในเงินปันผล	ในเงินปันผล			
ส่วนร่วมในเงินปันผล					
	บาท	บาท	บาท	บาท	บาท
รายได้จากการรับประกันภัย					
เบี้ยประกันภัยรับ	3,510,714,268	60,041,048	104,682,045	154,581	3,675,591,942
หัก เบี้ยประกันภัยจ่ายจากการเอาประกันต่อ	(145,433,392)	-	(34,818,612)	(78,176)	(180,330,180)
เบี้ยประกันภัยรับสุทธิ	3,365,280,876	60,041,048	69,863,433	76,405	3,495,261,762
บวก (หัก) สำรองเบี้ยประกันภัยที่ยังไม่ถึงเป็นรายได้ (เพิ่ม) ลดจากปีก่อน	-	-	(23,781,618)	28,133	(23,753,485)
เบี้ยประกันภัยที่ถือเป็นรายได้สุทธิจากการรับประกันภัยต่อ	3,365,280,876	60,041,048	46,081,815	104,538	3,471,508,277
บวก รายได้ค่าจ้างและค่าบำเหน็จ	19,998,028	-	9,230,928	-	29,228,956
รวมรายได้จากการรับประกันภัย	3,385,278,904	60,041,048	55,312,743	104,538	3,500,737,233
ค่าใช้จ่ายในการรับประกันภัย					
สำรองประกันภัยสำหรับสัญญาประกันภัยระยะยาวเพิ่ม	1,216,261,124	(37,126,079)	-	-	1,179,135,045
ผลประโยชน์จ่ายตามกรมธรรม์และค่าสินไหมทดแทน	508,020,927	10,709,782	62,275,982	116,817	581,123,508
หัก ผลประโยชน์จ่ายตามกรมธรรม์และ					
ค่าสินไหมทดแทนรับคืนจากการประกันต่อ	(88,793,225)	-	(20,205,307)	-	(108,998,532)
ค่าจ้างและค่าบำเหน็จ	754,343,173	2,478,576	6,988,212	6,963	763,816,924
ค่าใช้จ่ายในการรับประกันภัยอื่น	310,493,951	-	865,732	3,400	311,363,083
	2,700,325,950	(23,937,721)	49,924,619	127,180	2,726,440,028
ค่าใช้จ่ายในการดำเนินงาน					135,766,575
รวมค่าใช้จ่าย					2,862,206,603

19. กำไร (ขาดทุน) ต่อหุ้น

กำไร (ขาดทุน) ต่อหุ้นสำหรับงวดสามเดือนและงวดหกเดือนสิ้นสุดวันที่ 30 มิถุนายน 2562 และ 2561 มีดังนี้

	สำหรับงวดสามเดือนสิ้นสุด		สำหรับงวดหกเดือนสิ้นสุด	
	วันที่ 30 มิถุนายน		วันที่ 30 มิถุนายน	
	2562	2561	2562	2561
	บาท	บาท	บาท	บาท
กำไร (ขาดทุน) สุทธิสำหรับงวด (บาท)	(116,674,802)	444,393,803	30,879,594	868,012,102
หุ้นสามัญถ่วงเฉลี่ยถ่วงน้ำหนัก (หุ้น)	1,867,837,300	1,867,837,300	1,867,837,300	1,867,837,300
กำไร (ขาดทุน) ต่อหุ้นขั้นพื้นฐาน (บาท)	(0.06)	0.24	0.02	0.46

20. รายการบัญชีกับบุคคลหรือกิจการที่เกี่ยวข้องกัน

บุคคลหรือกิจการที่เกี่ยวข้องกันกับบริษัท หมายถึง บุคคลหรือกิจการที่มีอำนาจควบคุมบริษัท หรือถูกบริษัท ควบคุมไม่ว่าจะเป็น โดยทางตรงหรือทางอ้อม หรืออยู่ภายใต้การควบคุมเดียวกันกับบริษัท

นอกจากนี้บุคคลหรือกิจการที่เกี่ยวข้องกันยังหมายรวมถึงบุคคลที่มีสิทธิออกเสียง โดยทางตรงหรือ ทางอ้อมซึ่งทำให้มีอิทธิพลอย่างเป็นสาระสำคัญต่อบริษัท ผู้บริหารสำคัญ กรรมการหรือพนักงานของบริษัท ตลอดจนสมาชิกในครอบครัวที่ใกล้ชิดกับบุคคลเหล่านี้ที่มีอำนาจในการวางแผนควบคุมการดำเนินงาน ของบริษัท

ลักษณะความสัมพันธ์ของบริษัทที่เกี่ยวข้องกันสามารถสรุปได้ดังนี้

กิจการที่เกี่ยวข้องกัน	ประเภทธุรกิจ	ลักษณะความสัมพันธ์
ผู้ถือหุ้น		
ธนาคารออมสิน	ธนาคาร	ผู้ถือหุ้น
บริษัท ทิพยประกันภัย จำกัด (มหาชน)	ประกันภัย	ผู้ถือหุ้น
กิจการที่เกี่ยวข้องกัน		
บริษัท ทิพยประกันภัย (ประเทสลาว) จำกัด	ประกันภัย	บริษัทถือหุ้นและมีกรรมกร่วมกัน
บริษัท ศูนย์ฝึกอบรมทิพย จำกัด	ธุรกิจบริการ	บริษัทถือหุ้นและมีกรรมกร่วมกัน
บริษัท อาร์เอสวาย มาร์เก็ตติ้ง แอนด์ คอนซัลแทนท์ จำกัด	ธุรกิจบริการ	ผู้ถือหุ้นร่วมกัน
บริษัท สี่อดี จำกัด	ธุรกิจบริการ	ผู้ถือหุ้นร่วมกัน
บริษัท มอกษ์ ทราเวล จำกัด	ธุรกิจบริการ	ผู้ถือหุ้นและกรรมกร่วมกัน
บริษัท 109 คอนเซ็ปต์แอนด์เซอร์วิส จำกัด	ให้เช่าทรัพย์สิน	ผู้ถือหุ้นและกรรมกร่วมกัน
บริษัท พาราคอน คาร์ เรนทัล จำกัด	ให้เช่าทรัพย์สิน	ผู้ถือหุ้นและกรรมกร่วมกัน
บริษัท ควอลิตี้ เรนท อะ คาร์ จำกัด	ให้เช่าทรัพย์สิน	ผู้ถือหุ้นและกรรมกร่วมกัน
บริษัท พันธุ์ทิพย์ พาร์ค จำกัด	ให้เช่าทรัพย์สิน	ผู้ถือหุ้นและกรรมกร่วมกัน
บริษัท ไทยศรีประกันภัย จำกัด (มหาชน)	ประกันภัย	ผู้ถือหุ้นและกรรมกร่วมกัน
บริษัท เอ็กโซติก ฟู้ด จำกัด (มหาชน)	ธุรกิจบริการ	มีกรรมกร่วมกัน
บริษัท กลางคุ้มครองผู้ประสบภัยจากรถ จำกัด	ประกันภัย	มีกรรมกร่วมกัน
บริษัท สมพรธนา จำกัด	ธุรกิจบริการ	มีกรรมกร่วมกัน
บริษัท ทรธา ไฮเทค จำกัด	ธุรกิจบริการ	มีกรรมกร่วมกัน
บริษัท แกรนด์ คาแนล แลนด์ จำกัด (มหาชน) ⁽¹⁾	ธุรกิจพัฒนาอสังหาริมทรัพย์	มีกรรมกร่วมกัน
บริษัท จีแลนด์รีท แมเนจเม้นท์ จำกัด ⁽²⁾	กองทุนรวมอสังหาริมทรัพย์และ กองทรัสต์เพื่อการลงทุนในสิทธิ การเช่าอสังหาริมทรัพย์	มีกรรมกร่วมกัน

⁽¹⁾ ถือเป็นกิจการที่เกี่ยวข้องกันจนถึงวันที่ 6 ตุลาคม 2561 เนื่องจากกรรมการลาออกจากตำแหน่งกรรมการของบริษัทที่เกี่ยวข้องกัน

⁽²⁾ ถือเป็นกิจการที่เกี่ยวข้องกันจนถึงวันที่ 14 กันยายน 2561 เนื่องจากกรรมการลาออกจากตำแหน่งกรรมการของบริษัทที่เกี่ยวข้องกัน

กิจการที่เกี่ยวข้องกัน	ประเภทธุรกิจ	ลักษณะความสัมพันธ์
กิจการที่เกี่ยวข้องกัน (ต่อ)		
ราชอาณาจักรสมาคมแห่งประเทศไทย ในพระบรมราชูปถัมภ์	ธุรกิจบริการ	มีกรรมการร่วมกัน
บริษัท พีมาร์ท ซุปเปอร์ส โตร์ จำกัด	ธุรกิจบริการ	มีกรรมการร่วมกัน
บริษัท พรีเมียร์ คอนซัลติ้ง กรุ๊ป จำกัด	ธุรกิจบริการ	ถือหุ้น โดยบุคคลที่เกี่ยวข้องกับผู้ถือหุ้น
บริษัท ไอ เอ็ม จี โบลกเกอร์ จำกัด	นายหน้าประกันชีวิต	ถือหุ้น โดยบุคคลที่เกี่ยวข้องกับผู้ถือหุ้น
บริษัท ไอ เอ็ม จี โบลกเกอร์ จำกัด	นายหน้าประกันภัย	ถือหุ้น โดยบุคคลที่เกี่ยวข้องกับผู้ถือหุ้น
บริษัท โกลบอล เซอร์วิสเซส แอนด์ ลอว์ จำกัด	ธุรกิจบริการ	ถือหุ้น โดยบุคคลที่เกี่ยวข้องกับผู้ถือหุ้น
บริษัท บิสคอน โซลูชั่นส์ จำกัด	ธุรกิจคอมพิวเตอร์	ถือหุ้น โดยบุคคลที่เกี่ยวข้องกับผู้ถือหุ้น
บริษัท เวลด์ สกาย จำกัด	ธุรกิจบริการ	ถือหุ้น โดยบุคคลที่เกี่ยวข้องกับผู้ถือหุ้น
บริษัท โปร บิสซิเนส แชนเนล จำกัด	ธุรกิจบริการ	ถือหุ้น โดยบุคคลที่เกี่ยวข้องกับผู้ถือหุ้น
บริษัท นางสาวถิ่นไทยงาม 2559 จำกัด	ธุรกิจบริการ	ถือหุ้น โดยบุคคลที่เกี่ยวข้องกับผู้ถือหุ้น
บริษัท ยูนิคอร์น จำกัด (มหาชน)	ธุรกิจการผลิตสินค้าอุปโภคบริโภค	มีกรรมการร่วมกัน
บริษัท สตาร์ทติ้ง จำกัด	ธุรกิจบริการ	ถือหุ้น โดยบุคคลที่เกี่ยวข้องกับผู้ถือหุ้น
บริษัท แมเจอร์ ซินีเพล็กซ์ กรุ๊ป จำกัด (มหาชน)	ธุรกิจบริการ	ถือหุ้น โดยบุคคลที่เกี่ยวข้องกับผู้ถือหุ้น
บริษัท อัครหรือเพอร์ดี จำกัด	ธุรกิจพัฒนาอสังหาริมทรัพย์	ถือหุ้น โดยบุคคลที่เป็นกรรมการบริษัท
บริษัท อรรฐนิ อินเทอร์เน็ตเซ็นแนล จำกัด	ธุรกิจทรัพยากร	ถือหุ้น โดยบุคคลที่เป็นกรรมการบริษัท
บริษัท เว้ง โฮลดิ้ง จำกัด	ธุรกิจบริการ	ถือหุ้น โดยบุคคลที่เป็นกรรมการบริษัท
บริษัท ภูติวิล มาร์เก็ตติ้ง จำกัด	ธุรกิจบริการ	ถือหุ้น โดยบุคคลที่เป็นกรรมการบริษัท
บริษัท เทพาพร จำกัด	ธุรกิจบริการ	ถือหุ้น โดยบุคคลที่เป็นกรรมการบริษัท
บริษัท เทพประทานการแร่ จำกัด	ธุรกิจทรัพยากร	ถือหุ้น โดยบุคคลที่เป็นกรรมการบริษัท
บริษัท ศรีศรีขนส่ง จำกัด	ธุรกิจบริการ	ถือหุ้น โดยบุคคลที่เป็นกรรมการบริษัท
บริษัท สหเทพมาร์เก็ตติ้ง จำกัด	ธุรกิจบริการ	ถือหุ้น โดยบุคคลที่เป็นกรรมการบริษัท
บริษัท ไทยพับลิกพอร์ต จำกัด	ธุรกิจบริการ	ถือหุ้น โดยบุคคลที่เป็นกรรมการบริษัท
บริษัท ไทย-ซันชิป จำกัด	ธุรกิจการผลิตสินค้าอุตสาหกรรม	ถือหุ้น โดยบุคคลที่เป็นกรรมการบริษัท
บริษัท เทพพัฒนากระดาษ จำกัด	ธุรกิจผลิต	ถือหุ้น โดยบุคคลที่เป็นกรรมการบริษัท
บริษัท อสมท จำกัด (มหาชน)	ธุรกิจสื่อและสิ่งพิมพ์	มีผู้ถือหุ้นร่วมกัน
บริษัท เมเจอร์ โนวด์ กรุ๊ป จำกัด	ธุรกิจบริการ	ถือหุ้น โดยบุคคลที่เกี่ยวข้องกับผู้ถือหุ้น
บริษัท อาร์ ที เอ็ม มีเดีย จำกัด	ธุรกิจบริการ	ถือหุ้น โดยบุคคลที่เกี่ยวข้องกับผู้ถือหุ้น
บริษัท ราชธานี รีสอร์ท แอนด์ สปา จำกัด	ธุรกิจบริการ	ถือหุ้น โดยบุคคลที่เกี่ยวข้องกับผู้ถือหุ้น
ศูนย์ส่งเสริมศิลปาชีพระหว่างประเทศ (องค์การมหาชน)	หน่วยบริการรูปแบบพิเศษ	มีกรรมการร่วมกัน
บริษัท ทีพีที โฮเทล แอนด์ รีสอร์ท จำกัด	ธุรกิจบริการ	ถือหุ้น โดยบุคคลที่เกี่ยวข้องกับผู้ถือหุ้น
บริษัท บีบียู จำกัด	ธุรกิจบริการ	ถือหุ้น โดยบุคคลที่เกี่ยวข้องกับผู้ถือหุ้น

ในระหว่างงวดสามเดือนและงวดหกเดือนสิ้นสุดวันที่ 30 มิถุนายน 2562 และ 2561 บริษัทมีรายการธุรกิจที่สำคัญกับบุคคลหรือกิจการที่เกี่ยวข้องกัน รายการธุรกิจดังกล่าวเป็นไปตามเงื่อนไขทางการค้าและเกณฑ์ตามที่ตกลงกันระหว่างบริษัทและบุคคลหรือกิจการดังกล่าว ซึ่งเป็นไปตามปกติธุรกิจ โดยสามารถสรุปได้ดังนี้

	สำหรับงวดสามเดือนสิ้นสุด		สำหรับงวดหกเดือนสิ้นสุด		นโยบายการกำหนดราคา
	วันที่ 30 มิถุนายน		วันที่ 30 มิถุนายน		
	2562	2561	2562	2561	
	บาท	บาท	บาท	บาท	
รายการกับบริษัทที่เกี่ยวข้องกัน					
เบี้ยประกันภัยรับ	171,626	393,759	7,263,880	8,170,659	เป็นปกติทางการค้า
คอกเบี้ยรับ	154,480	154,480	307,262	307,262	อัตราเดียวกับสถาบันการเงินคิดให้กับลูกค้าทั่วไป
รายได้จากการลงทุน	214,900	202,700	363,000	376,600	อัตราเดียวกับสถาบันการเงินคิดให้กับลูกค้าทั่วไป
ค่าจ้างและบำเหน็จ	222,436,876	410,202,013	466,793,711	744,913,777	อัตราตามสัญญาที่ตกลงกัน โดยคิดเป็นอัตราร้อยละต่อเบี้ยประกันภัยรับ
ค่าสินไหมทดแทน	1,968,736	448,309	4,878,102	5,554,562	เป็นปกติทางการค้า
ค่าใช้จ่ายในการรับประกันภัยอื่น	37,771,556	60,667,600	73,928,569	111,338,817	ราคาตามสัญญาที่ตกลงกันซึ่งคิดจากต้นทุนบวกส่วนเพิ่ม
ค่าถือครอบกรม	3,825,902	13,346,703	18,268,927	24,259,986	ราคาตามสัญญาที่ตกลงกันซึ่งคิดจากต้นทุนบวกส่วนเพิ่มหรือราคาตลาด
ค่าบริการอื่น	5,141,088	8,939,872	12,590,308	16,878,148	ราคาตามสัญญาที่ตกลงกันซึ่งคิดจากต้นทุนบวกส่วนเพิ่มหรือราคาตลาด
ค่าเบี้ยประกันภัยจ่าย	120,765	120,458	390,707	241,309	เป็นปกติทางการค้า
รายการกับบุคคลที่เกี่ยวข้องกัน					
เบี้ยประกันภัยรับ	72,000	5,490,000	144,000	5,580,000	เป็นปกติทางการค้า
ค่าสินไหมทดแทน	267,291	350,378	606,938	879,976	เป็นปกติทางการค้า

ยอดคงค้างระหว่างบริษัทและกิจการที่เกี่ยวข้องกัน สรุปได้ดังนี้

	ณ วันที่ 30 มิถุนายน 2562 บาท	ณ วันที่ 31 ธันวาคม 2561 บาท
ยอดคงเหลือกับบริษัทที่เกี่ยวข้องกัน		
เงินสดและรายการเทียบเท่าเงินสด		
เงินฝากสถาบันการเงินประเภทไม่มีกำหนดระยะเวลาจ่ายคืน	52,870,268	96,407,979
รายได้จากการลงทุนค้างรับ		
ดอกเบี่ยค้างรับ	1,528,173	1,220,911
เบี่ยประกันภัยค้างรับ		
เบี่ยประกันภัยค้างรับ	-	3,815,648
เงินลงทุน		
สลากออมสิน	80,000,000	80,000,000
เงินลงทุนทั่วไป	6,900,000	6,900,000
สินทรัพย์อื่น		
เงินประกันการเช่า	3,850,219	3,850,219
เบี่ยประกันภัยจ่ายล่วงหน้า	400,038	167,582
ค่าใช้จ่ายล่วงหน้าอื่น	1,000,000	-
ลูกหนี้เบียดเตล็ด	1,896,000	-
หนี้สินจากสัญญาประกันภัย		
สินไหมทดแทนค้างจ่าย	1,126,904	880,938
หนี้สินอื่น		
เจ้าหนี้อื่น	9,765,266	11,954,651
ค่าบำเหน็จค้างจ่าย	89,047,604	55,793,826
ค่าใช้จ่ายส่งเสริมการขายค้างจ่าย	82,552,935	177,470,392
ค่าเบี่ยประกันภัยค้างจ่าย	473,966	-
ยอดคงเหลือกับบุคคลที่เกี่ยวข้องกัน		
หนี้สินจากสัญญาประกันภัย		
สินไหมทดแทนค้างจ่าย	163,676	23,406

ค่าตอบแทนกรรมการและผู้บริหารสำคัญ

ในระหว่างงวดสามเดือนและงวดหกเดือนสิ้นสุดวันที่ 30 มิถุนายน 2562 และ 2561 บริษัทมีค่าใช้จ่ายผลประโยชน์พนักงานที่ให้แก่กรรมการและผู้บริหารที่สำคัญ ดังต่อไปนี้

	สำหรับงวดสามเดือนสิ้นสุด วันที่ 30 มิถุนายน		สำหรับงวดหกเดือนสิ้นสุด วันที่ 30 มิถุนายน	
	2562	2561	2562	2561
	บาท	บาท	บาท	บาท
ผลประโยชน์พนักงานระยะสั้น	7,321,422	6,363,530	16,330,510	13,035,430
ผลประโยชน์หลังออกจากงาน	250,648	153,525	1,103,772	331,183
	<u>7,572,070</u>	<u>6,517,055</u>	<u>17,434,282</u>	<u>13,366,613</u>

21. เครื่องมือทางการเงิน

มูลค่ายุติธรรมของเครื่องมือทางการเงิน

มูลค่ายุติธรรมหมายถึง จำนวนเงินที่ผู้ซื้อและผู้ขายตกลงแลกเปลี่ยนเครื่องมือทางการเงินกันในขณะที่ทั้งสองฝ่ายมีความรอบรู้และเต็มใจในการแลกเปลี่ยนและสามารถต่อรองราคากันได้อย่างเป็นอิสระ ในลักษณะของผู้ที่ไม่มีความเกี่ยวข้องกัน บริษัทใช้วิธีการและสมมติฐานดังต่อไปนี้ในการประมาณมูลค่ายุติธรรมของเครื่องมือทางการเงิน

เงินลงทุนในหลักทรัพย์

มูลค่ายุติธรรมระดับ 1: ใช้ข้อมูลราคาเสนอซื้อปัจจุบันของหลักทรัพย์อย่างเดียวกันในตลาดที่มีสภาพคล่อง

มูลค่ายุติธรรมระดับ 2:

- (ก) ใช้มูลค่ายุติธรรมของเงินลงทุนในตราสารหนี้ซึ่งคำนวณ โดยใช้อัตราผลตอบแทนที่ประกาศโดยสมาคมตลาดตราสารหนี้ไทย
- (ข) ใช้มูลค่ายุติธรรมของเงินลงทุนในหน่วยลงทุนซึ่งคำนวณ โดยใช้มูลค่าสุทธิตามบัญชีที่ประกาศโดยผู้จัดการกองทุน

สินทรัพย์ที่ทำการวัดมูลค่ายุติธรรมเป็นประจำ มีดังนี้

	ณ วันที่ 30 มิถุนายน 2562				
	มูลค่าตามบัญชี	มูลค่ายุติธรรม			รวม
		ระดับที่ 1	ระดับที่ 2	ระดับที่ 3	
บาท	บาท	บาท	บาท	บาท	
สินทรัพย์					
สินทรัพย์เพื่อค้า					
หน่วยลงทุน	52,211,608	52,211,608	-	-	52,211,608
สินทรัพย์เพื่อขาย					
หลักทรัพย์รัฐบาล					
และรัฐวิสาหกิจ	7,043,725,830	-	7,043,725,830	-	7,043,725,830
ตราสารหนี้เอกชน	10,299,961,272	-	10,299,961,272	-	10,299,961,272
หุ้นทุน	967,403,000	967,403,000	-	-	967,403,000
หน่วยลงทุน	5,109,746,967	4,756,245,560	353,501,407	-	5,109,746,967
	<u>23,473,048,677</u>	<u>5,775,860,168</u>	<u>17,697,188,509</u>	<u>-</u>	<u>23,473,048,677</u>

	ณ วันที่ 31 ธันวาคม 2561				
	มูลค่าตามบัญชี	มูลค่ายุติธรรม			รวม
		ระดับที่ 1	ระดับที่ 2	ระดับที่ 3	
บาท	บาท	บาท	บาท	บาท	
สินทรัพย์					
สินทรัพย์เพื่อค้า					
หน่วยลงทุน	251,181,348	251,181,348	-	-	251,181,348
สินทรัพย์เพื่อขาย					
หลักทรัพย์รัฐบาล					
และรัฐวิสาหกิจ	7,960,971,091	-	7,960,971,091	-	7,960,971,091
ตราสารหนี้เอกชน	8,094,344,814	-	8,094,344,814	-	8,094,344,814
หุ้นทุน	708,718,100	708,718,100	-	-	708,718,100
หน่วยลงทุน	4,390,656,102	4,103,710,931	286,945,171	-	4,390,656,102
	<u>21,405,871,455</u>	<u>5,063,610,379</u>	<u>16,342,261,076</u>	<u>-</u>	<u>21,405,871,455</u>

22. หลักทรัพย์ประกันและทรัพย์สินที่จัดสรรไว้เป็นเงินสำรองวางไว้กับนายทะเบียน บริษัทได้นำเงินลงทุนในตราสารหนี้ไปวางเป็นประกันและจัดสรรไว้เป็นเงินสำรองวางไว้กับนายทะเบียน ตามพระราชบัญญัติประกันชีวิต ดังนี้ (ดูหมายเหตุข้อ 9)

	ณ วันที่	ณ วันที่
	30 มิถุนายน	31 ธันวาคม
	2562	2561
	บาท	บาท
เงินลงทุนในหลักทรัพย์ที่มีภาระผูกพันที่วางไว้กับ สำนักงานคณะกรรมการกำกับและส่งเสริม การประกอบธุรกิจประกันภัย หลักทรัพย์ประกันวางไว้กับนายทะเบียน		
พันธบัตร	27,497,567	26,752,592
หลักทรัพย์ที่จัดสรรไว้เป็นเงินสำรองวางไว้กับ นายทะเบียน		
พันธบัตร	3,271,388,178	2,755,630,008
หุ้นกู้	1,265,561,831	1,231,865,879
	<u>4,536,950,009</u>	<u>3,987,495,887</u>
รวมเงินลงทุนในหลักทรัพย์ที่มีภาระผูกพัน	<u>4,564,447,576</u>	<u>4,014,248,479</u>

23. ภาระผูกพัน หนี้สินที่อาจเกิดขึ้น

23.1 ภาระผูกพันที่เกี่ยวข้องกับรายจ่ายฝ่ายทุน

ณ วันที่ 30 มิถุนายน 2562 และวันที่ 31 ธันวาคม 2561 บริษัทมีภาระผูกพันเกี่ยวกับสัญญาพัฒนาระบบโปรแกรมคอมพิวเตอร์และสัญญาซื้อขายอุปกรณ์คอมพิวเตอร์ที่ต้องจ่ายชำระในอนาคตเป็นจำนวน 105.72 ล้านบาท และ 105.42 ล้านบาท ตามลำดับ

23.2 ภาระผูกพันสัญญาเช่าดำเนินงาน

บริษัทมีภาระผูกพันในจำนวนเงินที่ต้องจ่ายในอนาคตตามสัญญาเช่าดำเนินงานที่ไม่สามารถยกเลิกได้จากการทำสัญญาเช่าอาคารสำนักงาน อุปกรณ์ และบริการ บริษัทมีค่าเช่าขั้นต่ำตามสัญญาเช่าดำเนินงาน ดังนี้

ประเภท	ระยะเวลาที่เหลืออยู่			รวมจำนวนเงินที่ต้องจ่ายตามอายุสัญญาเช่าที่เหลือล้านบาท
	ไม่เกิน 1 ปี ล้านบาท	เกิน 1 ปีแต่ไม่เกิน 5 ปี ล้านบาท	เกิน 5 ปี	
ณ วันที่ 30 มิถุนายน 2562				
ค่าเช่าและบริการอาคารสำนักงาน				
- บริษัทที่เกี่ยวข้องกัน	15.40	23.10	-	38.50
ค่าเช่าอุปกรณ์และบริการ				
- บริษัทที่เกี่ยวข้องกัน	0.48	0.67	-	1.15
- บริษัทอื่น	31.96	80.12	9.55	121.63
	<u>47.84</u>	<u>103.89</u>	<u>9.55</u>	<u>161.28</u>
ณ วันที่ 31 ธันวาคม 2561				
ค่าเช่าและบริการอาคารสำนักงาน				
- บริษัทที่เกี่ยวข้องกัน	14.12	32.09	-	46.21
ค่าเช่าอุปกรณ์และบริการ				
- บริษัทที่เกี่ยวข้องกัน	1.42	2.31	-	3.73
- บริษัทอื่น	24.35	74.65	16.72	115.72
	<u>39.89</u>	<u>109.05</u>	<u>16.72</u>	<u>165.66</u>

บริษัทรับรู้ค่าเช่าที่เกิดขึ้นในงบกำไรขาดทุนและกำไรขาดทุนเบ็ดเสร็จอื่นสำหรับงวดสามเดือนและงวดหกเดือนสิ้นสุดวันที่ 30 มิถุนายน 2562 จำนวน 14.94 ล้านบาท และ 27.28 ล้านบาท ตามลำดับ (สำหรับงวดสามเดือนและงวดหกเดือนสิ้นสุดวันที่ 30 มิถุนายน 2561 จำนวน 9.39 ล้านบาท และ 18.84 ล้านบาท ตามลำดับ)

24. เงินปันผลจ่าย

ตามมติที่ประชุมสามัญผู้ถือหุ้นประจำปี 2562 เมื่อวันที่ 24 เมษายน 2562 ได้มีมติอนุมัติให้จ่ายเงินปันผลสำหรับปี 2561 ในอัตราหุ้นละ 0.30 บาท คิดเป็นจำนวนเงินประมาณ 560.35 ล้านบาท โดยบริษัทจ่ายเงินปันผลเมื่อวันที่ 5 พฤษภาคม 2562

ตามมติที่ประชุมสามัญผู้ถือหุ้นประจำปี 2561 เมื่อวันที่ 20 เมษายน 2561 ได้มีมติอนุมัติให้จ่ายเงินปันผลสำหรับปี 2560 ในอัตราหุ้นละ 0.30 บาท คิดเป็นจำนวนเงินประมาณ 560.35 ล้านบาท โดยบริษัทจ่ายเงินปันผลเมื่อวันที่ 7 พฤษภาคม 2561

25. การอนุมัติงบการเงินระหว่างกาล

งบการเงินระหว่างกาลนี้ได้รับอนุมัติให้ออกโดยคณะกรรมการของบริษัทเมื่อวันที่ 7 สิงหาคม 2562