



แบบรายการเปิดเผยข้อมูล (แบบท้ายคำสั่งนายทะเบียนที่ 71/2563)
เรื่อง ให้เปิดเผยข้อมูลของบริษัทประกันชีวิต

ส่วนที่ 1 การรับรองความถูกต้องของข้อมูลที่เปิดเผย

บริษัทได้สอบทานข้อมูลที่เปิดเผย ด้วยความระมัดระวัง และบริษัทขอรับรองว่า ข้อมูลดังกล่าว ถูกต้องครบถ้วน ไม่เป็นเท็จ ไม่ทำให้ผู้อื่นสำคัญผิด หรือไม่ขาดข้อมูลที่ควรต้องแจ้งในสาระสำคัญ และขอรับรอง ความถูกต้องของข้อมูลที่ได้เปิดเผยทุกรายการของบริษัท



ลงนาม

ชื่อ นายนพพร บุญลาโภ

ตำแหน่ง กรรมการและประธานเจ้าหน้าที่บริหาร

ลงนาม

ชื่อ นางสาวทัศนาวินา เจริญ

ตำแหน่ง กรรมการ

เปิดเผยข้อมูล ณ วันที่...17 พฤศจิกายน 2564

ข้อมูลประจำไตรมาสที่ ...3... ปี ...2564...

1. ความเพียงพอของเงินกองทุนบริษัท

บริษัทมีความตระหนักถึงความเพียงพอของเงินกองทุนที่บริษัทจำเป็นต้องใช้ในการดำเนินธุรกิจประกันชีวิตตามกรอบการดำรงเงินกองทุนตามที่สำนักงาน คปภ. กำหนด โดยนโยบายการบริหารเงินกองทุนของบริษัทกำหนดขึ้นเพื่อให้มั่นใจว่าฐานะการเงินของบริษัทอยู่ในระดับที่สามารถรองรับการเติบโตตามแผนธุรกิจ และรองรับกับปัจจัยเสี่ยงที่บริษัทเผชิญรวมถึงปัจจัยเสี่ยงที่อาจเกิดขึ้นในอนาคตได้ ทั้งนี้ บริษัทมีการติดตามและประเมินความเพียงพอของเงินกองทุนทั้งภายใต้สถานการณ์ปกติและสถานการณ์วิกฤตเพื่อรักษาเสถียรภาพทางการเงินที่แข็งแกร่งของบริษัท โดยมีการรายงานไปยังผู้บริหารและคณะกรรมการที่เกี่ยวข้องอย่างสม่ำเสมอ

เปิดเผย ณ วันที่ 17 เดือน พฤศจิกายน พ.ศ. 2564

หน่วย : ล้านบาท

รายการ	ไตรมาส 1		ไตรมาส 2		ไตรมาส 3	
	2564	2563	2564	2563	2564	2563
อัตราส่วนเงินกองทุนชั้นที่ 1 ที่เป็นส่วนของเจ้าของต่อเงินกองทุนที่ต้องดำรงตามกฎหมาย (ร้อยละ)	148.92	189.72	173.04	138.25	174.30	154.69
อัตราส่วนเงินกองทุนชั้นที่ 1 ต่อเงินกองทุนที่ต้องดำรงตามกฎหมาย (ร้อยละ)	148.92	189.72	173.04	138.25	174.30	154.96
อัตราส่วนความเพียงพอของเงินกองทุน (ร้อยละ)	148.92	189.72	173.04	138.25	174.30	154.69
เงินกองทุนที่สามารถนำมาใช้ได้ทั้งหมด	2,060.09	4,244.66	2,609.15	3,136.75	2,539.50	2,402.70
เงินกองทุนที่ต้องดำรงตามกฎหมาย	1,383.32	2,237.38	1,507.86	2,268.90	1,456.96	1,553.21

- หมายเหตุ - ตามประกาศคณะกรรมการกำกับและส่งเสริมการประกอบธุรกิจประกันภัยว่าด้วยการกำหนดประเภทและชนิดของเงินกองทุน รวมทั้งหลักเกณฑ์ วิธีการ และเงื่อนไขในการคำนวณเงินกองทุนของบริษัทประกันชีวิต กำหนดให้นายทะเบียนอาจกำหนดมาตรการที่จำเป็นในการกำกับดูแลบริษัทที่มีอัตราส่วนความเพียงพอของเงินกองทุนต่ำกว่าอัตราส่วนความเพียงพอของเงินกองทุนที่ใช้ในการกำกับ (Supervisor CAR) ที่กำหนดไว้ในประกาศฯ ได้
- รายการข้างต้นคำนวณโดยใช้มูลค่าตามประกาศคณะกรรมการกำกับและส่งเสริมการประกอบธุรกิจประกันภัยว่าด้วยการประเมินราคาทรัพย์สินและหนี้สินของบริษัทประกันชีวิต และประกาศคณะกรรมการกำกับและส่งเสริมการประกอบธุรกิจประกันภัยว่าด้วยการกำหนดประเภท และชนิดของเงินกองทุน รวมทั้งหลักเกณฑ์วิธีการและเงื่อนไขในการคำนวณเงินกองทุนของบริษัทประกันชีวิต
 - ไตรมาสที่ 2 หมายถึงผลการดำเนินงานสะสม 6 เดือน และไตรมาสที่ 3 หมายถึงผลการดำเนินงานสะสม 9 เดือน

2. รายงานทางการเงิน

งบการเงิน รายไตรมาสที่ผู้สอบบัญชีได้สอบทานแล้ว

บริษัท ทิพยประกันชีวิต จำกัด (มหาชน)

งบการเงินระหว่างกาล

งวดสามเดือนและเก้าเดือนสิ้นสุด
วันที่ 30 กันยายน 2564



บริษัท ดีลอยท์ ทูเช่ โทมัทสึ ไซยอส
สอบบัญชี จำกัด
อาคาร เอไอเอ สาทร์ ทาวเวอร์ ชั้น 23-27
11/1 ถนนสาทรใต้
แขวงยานนาวา เขตสาทร
กรุงเทพฯ 10120
โทร +66 (0) 2034 0000
แฟกซ์ +66 (0) 2034 0100

Deloitte Touche Tohmatsu Jaiyos
Audit Co., Ltd.
AIA Sathorn Tower, 23rd-27th Floor
11/1 South Sathorn Road
Yannawa, Sathorn
Bangkok 10120, Thailand
Tel: +66 (0) 2034 0000
Fax: +66 (0) 2034 0100
www.deloitte.com

รายงานการสอบทานข้อมูลทางการเงินระหว่างกาลโดยผู้สอบบัญชีรับอนุญาต

เสนอคณะกรรมการ

บริษัท ทิพยประกันชีวิต จำกัด (มหาชน)

ข้าพเจ้าได้สอบทานงบแสดงฐานะการเงินของบริษัท ทิพยประกันชีวิต จำกัด (มหาชน) ณ วันที่ 30 กันยายน 2564 และงบกำไรขาดทุนและกำไรขาดทุนเบ็ดเสร็จอื่นสำหรับงวดสามเดือนและงวดเก้าเดือนสิ้นสุดวันที่ 30 กันยายน 2564 งบแสดงการเปลี่ยนแปลงในส่วนของผู้ถือหุ้นและผู้ถือหุ้นและงบกระแสเงินสดสำหรับงวดเก้าเดือนสิ้นสุดวันที่ 30 กันยายน 2564 และหมายเหตุประกอบงบการเงินแบบย่อ ซึ่งผู้บริหารของกิจการเป็นผู้รับผิดชอบในการจัดทำและนำเสนอข้อมูลทางการเงินระหว่างกาลเหล่านี้ ตามมาตรฐานการบัญชีฉบับที่ 34 เรื่อง “การรายงานทางการเงินระหว่างกาล” ส่วนข้าพเจ้าเป็นผู้รับผิดชอบในการให้ข้อสรุปเกี่ยวกับข้อมูลทางการเงินระหว่างกาลดังกล่าวจากผลการสอบทานของข้าพเจ้า

ขอบเขตการสอบทาน

ข้าพเจ้าได้ปฏิบัติตามสอบทานตามมาตรฐานงานสอบทาน รหัส 2410 “การสอบทานข้อมูลทางการเงินระหว่างกาลโดยผู้สอบบัญชีรับอนุญาตของกิจการ” การสอบทานดังกล่าวประกอบด้วย การใช้วิธีการสอบตามบุคลากรซึ่งส่วนใหญ่เป็นผู้รับผิดชอบด้านการเงินและบัญชี และการวิเคราะห์เปรียบเทียบและวิธีการสอบทานอื่น การสอบทานนี้มีขอบเขตจำกัดกว่าการตรวจสอบตามมาตรฐานการสอบบัญชี ทำให้ข้าพเจ้าไม่สามารถได้ความเชื่อมั่นว่าจะพบเรื่องที่มีนัยสำคัญทั้งหมดซึ่งอาจพบได้จากการตรวจสอบ ดังนั้น ข้าพเจ้าจึงไม่อาจแสดงความเห็นต่อข้อมูลทางการเงินระหว่างกาลที่สอบทานได้



ข้อสรุป

ข้าพเจ้าไม่พบสิ่งที่เป็นเหตุให้เชื่อว่าข้อมูลทางการเงินระหว่างกาลดังกล่าวไม่ได้จัดทำขึ้นตามมาตรฐานการบัญชีฉบับที่ 34 เรื่อง “การรายงานทางการเงินระหว่างกาล” ในสาระสำคัญจากการสอบทานของข้าพเจ้า



ดร. สุภมิตร เตชะมนตรีกุล

ผู้สอบบัญชีรับอนุญาตเลขทะเบียน 3356

บริษัท ดีลอยท์ ทูช โทมัทสู ไทยยศ สอบบัญชี จำกัด

กรุงเทพมหานคร

วันที่ 10 พฤศจิกายน 2564

บริษัท ทิพยประกันชีวิต จำกัด (มหาชน)

งบแสดงฐานะการเงิน

ณ วันที่ 30 กันยายน 2564


หน่วย : บาท

	หมายเหตุ	“ยังไม่ได้ตรวจสอบ”	
		ณ วันที่ 30 กันยายน 2564	ณ วันที่ 31 ธันวาคม 2563
สินทรัพย์			
เงินสดและรายการเทียบเท่าเงินสด	5	316,739,113	239,323,162
เบี้ยประกันภัยค้างรับ	6	99,578,409	105,891,958
รายได้จากการลงทุนค้างรับ		187,980,329	135,328,794
สินทรัพย์จากการประกันภัยต่อ	7	81,760,754	61,396,208
ลูกหนี้จากสัญญาประกันภัยต่อ	8	46,292,180	8,052,967
สินทรัพย์ลงทุน			
เงินลงทุนในหลักทรัพย์	9	27,211,725,620	28,183,890,217
เงินให้กู้ยืมและดอกเบี้ยค้างรับ	10	243,152,557	222,275,055
ส่วนปรับปรุงอาคารเช่าและอุปกรณ์	11	90,588,452	107,400,630
สินทรัพย์ไม่มีตัวตน		185,851,950	173,403,103
สินทรัพย์ที่มีเงินได้รอตัดบัญชี	12	858,103,587	728,221,570
สินทรัพย์อื่น	13	65,999,975	64,398,623
รวมสินทรัพย์		29,387,772,926	30,029,582,287

ดูหมายเหตุประกอบงบการเงินแบบย่อ



นายสมพร บุญฤทธิโก

นางสาวทัศนาวินา วิชาเจริญ

บริษัท ทิพยประกันชีวิต จำกัด (มหาชน)

งบแสดงฐานะการเงิน (ต่อ)

ณ วันที่ 30 กันยายน 2564


หน่วย : บาท

	หมายเหตุ	“ยังไม่ได้ตรวจสอบ”	
		ณ วันที่ 30 กันยายน 2564	ณ วันที่ 31 ธันวาคม 2563
หนี้สินและส่วนของผู้ถือหุ้น			
หนี้สิน			
หนี้สินจากสัญญาประกันภัย	14	25,598,710,454	26,237,190,874
เจ้าหนี้บริษัทประกันภัยต่อ	15	59,089,846	64,360,309
ภาษีเงินได้ค้างจ่าย		69,073,316	-
ภาระผูกพันผลประโยชน์พนักงาน	16	64,432,847	38,599,237
หนี้สินตามสัญญาเช่า	17	7,614,800	18,957,897
หนี้สินอื่น	18	191,067,257	237,753,944
รวมหนี้สิน		<u>25,989,988,520</u>	<u>26,596,862,261</u>
ส่วนของผู้ถือหุ้น			
ทุนจดทะเบียน			
หุ้นสามัญจำนวน 2,525,000,000 หุ้น			
มูลค่าหุ้นละ 1 บาท		<u>2,525,000,000</u>	<u>2,525,000,000</u>
ทุนที่ออกและชำระแล้ว			
หุ้นสามัญจำนวน 1,867,837,300 หุ้น			
มูลค่าหุ้นละ 1 บาท ชำระครบแล้ว		1,867,837,300	1,867,837,300
ส่วนเกินมูลค่าหุ้นสามัญ		1,082,786,110	1,082,786,110
กำไรสะสม			
จัดสรรแล้ว			
ทุนสำรองตามกฎหมาย		200,567,223	200,567,223
ยังไม่ได้จัดสรร		1,436,027,799	555,307,061
องค์ประกอบอื่นของผู้ถือหุ้น		(1,189,434,026)	(273,777,668)
รวมส่วนของผู้ถือหุ้น		<u>3,397,784,406</u>	<u>3,432,720,026</u>
รวมหนี้สินและส่วนของผู้ถือหุ้น		<u>29,387,772,926</u>	<u>30,029,582,287</u>

ดูหมายเหตุประกอบงบการเงินแบบย่อ



นายทพร บุญลาโต

นางสาวทัศนวิภา วิชาเจริญ

บริษัท ทิพยประกันชีวิต จำกัด (มหาชน)
งบกำไรขาดทุนและงบกำไรขาดทุนเบ็ดเสร็จอื่น
สำหรับงวดสามเดือนสิ้นสุดวันที่ 30 กันยายน 2564
“ยังไม่ได้ตรวจสอบ”

หน่วย : บาท

	หมายเหตุ	2564	2563
รายได้			
เบี้ยประกันภัยรับ		1,003,550,711	1,968,343,067
หัก เบี้ยประกันภัยจ่ายจากการเอาประกันต่อ		(139,796,722)	(113,643,871)
เบี้ยประกันภัยรับสุทธิ		863,753,989	1,854,699,196
บวก (หัก) สำรองเบี้ยประกันภัยที่ยังไม่ถึงเป็นรายได้			
ลด (เพิ่ม) จากงวดก่อน		9,773,182	(38,620,182)
เบี้ยประกันภัยที่ถือเป็นรายได้สุทธิจากการประกันภัยต่อ		873,527,171	1,816,079,014
รายได้ค่าจ้างและค่าบำเหน็จ		17,321,215	10,479,538
รายได้จากการลงทุนสุทธิ		210,828,997	198,369,867
ผลขาดทุนจากเงินลงทุน		(10,508,141)	(422,598,916)
ผลกำไรจากการปรับมูลค่าสุทธิธรรม		-	18,305
รายได้อื่น		26,406	36,247
รวมรายได้		1,091,195,648	1,602,384,055
ค่าใช้จ่าย			
สำรองประกันภัยสำหรับสัญญาประกันภัยระยะยาวเพิ่ม (ลด)		(28,055,431)	1,233,185,630
ผลประโยชน์จ่ายตามกรมธรรม์ประกันภัยและค่าสินไหมทดแทน		705,888,269	482,712,563
หัก ผลประโยชน์จ่ายตามกรมธรรม์ประกันภัยและ			
ค่าสินไหมทดแทนรับคืนจากการประกันภัยต่อ		(113,644,858)	(70,811,679)
ค่าจ้างและค่าบำเหน็จ		158,911,038	187,308,931
ค่าใช้จ่ายในการรับประกันภัยอื่น		35,663,387	49,791,327
ค่าใช้จ่ายในการดำเนินงาน		111,059,299	113,059,474
ผลขาดทุนด้านเครดิตที่คาดว่าจะเกิดขึ้น			
ผลขาดทุนจากการค้ำประกันและ			
ผลกระทบจากการปรับโครงสร้างหนี้ (โอนกลับ)	19	14,997,091	(69,754,836)
รวมค่าใช้จ่าย		884,818,795	1,925,491,410
กำไร (ขาดทุน) ก่อนรายได้ (ค่าใช้จ่าย) ภาษีเงินได้		206,376,853	(323,107,355)
รายได้ (ค่าใช้จ่าย) ภาษีเงินได้	12	(41,084,809)	68,833,534
กำไร (ขาดทุน) สุทธิ		165,292,044	(254,273,821)





นายเทพพร บุญตาโต



นางสาวทัศนีย์ วิชาเจริญ

บริษัท ทิพยประกันชีวิต จำกัด (มหาชน)
งบกำไรขาดทุนและกำไรขาดทุนเบ็ดเสร็จอื่น (ต่อ)
สำหรับงวดสามเดือนสิ้นสุดวันที่ 30 กันยายน 2564
“ยังไม่ได้ตรวจสอบ”

หน่วย : บาท

หมายเหตุ	2564	2563
กำไรขาดทุนเบ็ดเสร็จอื่น		
รายการที่ต้องจัดประเภทรายการใหม่เข้าไปไว้ใน		
กำไรหรือขาดทุนในภายหลัง		
ผลขาดทุนจากการวัดมูลค่าเงินลงทุนที่วัดมูลค่ายุติธรรม		
ผ่านกำไรขาดทุนเบ็ดเสร็จอื่น	(229,096,698)	(260,745,213)
ตัดจำหน่ายผลกำไรจากการ โอนเปลี่ยนประเภทเงินลงทุน		
จากการขายเงินลงทุน	(7,605,760)	(856,270)
ภาษีเงินได้เกี่ยวกับองค์ประกอบของกำไรเบ็ดเสร็จอื่น	47,340,492	52,320,297
ขาดทุนเบ็ดเสร็จอื่นสำหรับงวด - สุทธิจากภาษีเงินได้	<u>(189,361,966)</u>	<u>(209,281,186)</u>
ขาดทุนเบ็ดเสร็จรวมสำหรับงวด	<u>(24,069,922)</u>	<u>(463,555,007)</u>
กำไร (ขาดทุน) ต่อหุ้น	20	
กำไร (ขาดทุน) ต่อหุ้นขั้นพื้นฐาน	บาท	0.09
จำนวนหุ้นสามัญเฉลี่ยถ่วงน้ำหนัก	หุ้น	1,867,837,300
		(0.14)
		1,867,837,300

ดูหมายเหตุประกอบงบการเงินอย่างย่อ



นายเพชร บุญตาโก




นางสาวทัศนาวินา วิชาเจริญ


บริษัท ทิพยประกันชีวิต จำกัด (มหาชน)
งบกำไรขาดทุนและกำไรขาดทุนเบ็ดเสร็จอื่น
สำหรับงวดเก้าเดือนสิ้นสุดวันที่ 30 กันยายน 2564
“ยังไม่ได้ตรวจสอบ”

หน่วย : บาท

	หมายเหตุ	2564	2563
รายได้			
เบี้ยประกันภัยรับ		2,500,390,152	4,025,739,774
หัก เบี้ยประกันภัยจ่ายจากการเอาประกันต่อ		(360,008,329)	(319,220,105)
เบี้ยประกันภัยรับสุทธิ		2,140,381,823	3,706,519,669
บวก (หัก) สำรองเบี้ยประกันภัยที่ยังไม่ถึงเป็นรายได้			
ลด (เพิ่ม) จากงวดก่อน		28,617,466	(96,505,066)
เบี้ยประกันภัยที่ถือเป็นรายได้สุทธิจากการประกันภัยต่อ		2,168,999,289	3,610,014,603
รายได้ค่าจ้างและค่าบำเหน็จ		28,832,357	31,227,219
รายได้จากการลงทุนสุทธิ		620,272,265	723,120,822
ผลขาดทุนจากเงินลงทุน		(90,650,334)	(37,560,309)
ผลกำไรจากการปรับมูลค่าสุทธิธรรม		94,882	7,665
รายได้อื่น		79,196	292,795
รวมรายได้		2,727,627,655	4,327,102,795
ค่าใช้จ่าย			
สำรองประกันภัยสำหรับสัญญาประกันภัยระยะยาวเพิ่ม (ลด)		(609,486,489)	2,358,481,937
ผลประโยชน์จ่ายตามกรมธรรม์ประกันภัยและค่าสินไหมทดแทน		1,671,750,671	1,330,188,523
หัก ผลประโยชน์จ่ายตามกรมธรรม์ประกันภัยและ			
ค่าสินไหมทดแทนรับคืนจากการประกันภัยต่อ		(328,200,510)	(252,326,407)
ค่าจ้างและค่าบำเหน็จ		454,439,142	555,374,610
ค่าใช้จ่ายในการรับประกันภัยอื่น		106,076,204	141,757,575
ค่าใช้จ่ายในการดำเนินงาน		347,799,765	315,483,800
ผลขาดทุนด้านเครดิตที่คาดว่าจะเกิดขึ้น			
ผลขาดทุนจากการค้อยค่าและ			
ผลกระทบจากการปรับโครงสร้างหนี้ (โอนกลับ)	19	(14,912,628)	718,045,510
รวมค่าใช้จ่าย		1,627,466,155	5,167,005,548
กำไร (ขาดทุน) ก่อนรายได้ (ค่าใช้จ่าย) ภาษีเงินได้		1,100,161,500	(839,902,753)
รายได้ (ค่าใช้จ่าย) ภาษีเงินได้	12	(219,440,762)	172,211,383
กำไร (ขาดทุน) สุทธิ		880,720,738	(667,691,370)


นายนทพร นฤฤตาโช





นางสาวทัศนาวินา วิชาเจริญ

บริษัท ทิพยประกันชีวิต จำกัด (มหาชน)
งบกำไรขาดทุนและกำไรขาดทุนเบ็ดเสร็จอื่น (ต่อ)
สำหรับงวดเก้าเดือนสิ้นสุดวันที่ 30 กันยายน 2564
“ยังไม่ได้ตรวจสอบ”

หน่วย : บาท

หมายเหตุ	2564	2563
กำไรขาดทุนเบ็ดเสร็จอื่น		
รายการที่ต้องจัดประเภทรายการใหม่เข้าไปไว้ใน		
กำไรหรือขาดทุนในภายหลัง		
ผลขาดทุนจากการวัดมูลค่าเงินลงทุนที่วัดมูลค่ายุติธรรม		
ผ่านกำไรขาดทุนเบ็ดเสร็จอื่น	(1,112,156,100)	(1,858,012,468)
ตัดจำหน่ายผลกำไรจากการ โอนเปลี่ยนประเภทเงินลงทุน		
จากการขายเงินลงทุน	(32,414,349)	(55,990,839)
ภาษีเงินได้เกี่ยวกับองค์ประกอบของกำไรเบ็ดเสร็จอื่น	228,914,091	382,800,662
ขาดทุนเบ็ดเสร็จอื่นสำหรับงวด - ตูทธิจากภาษีเงินได้	(915,656,358)	(1,531,202,645)
ขาดทุนเบ็ดเสร็จรวมสำหรับงวด	<u>(34,935,620)</u>	<u>(2,198,894,015)</u>
กำไร (ขาดทุน) ต่อหุ้น	20	
กำไร (ขาดทุน) ต่อหุ้นขั้นพื้นฐาน	บาท	0.47
จำนวนหุ้นสามัญเฉลี่ยถ่วงน้ำหนัก	หุ้น	1,867,837,300
		(0.36)
		1,867,837,300

ดูหมายเหตุประกอบงบการเงินอย่างย่อ



นายเทพพร นุชดาโต




นางสาวทัศนา วิชาเจริญ

บริษัท ทีพีพีประกันชีวิต จำกัด (มหาชน)

งบแสดงการเปลี่ยนแปลงในส่วนของผู้ถือหุ้น

สำหรับงวดเก้าเดือนสิ้นสุดวันที่ 30 กันยายน 2564

“ยังไม่ได้ตรวจสอบ”

หน่วย : บาท

วันที่ออก และชำระแล้ว	ส่วนเกิน มูลค่าหุ้น สามัญ	กำไรสะสม		องค์ประกอบอื่นของส่วนของผู้ถือหุ้น				รวม	ส่วนของผู้ ถือหุ้น
		จัดสรรแล้ว	ยังไม่จัดสรร	ส่วนเกิน (ต่ำกว่า) ทุน	ผลขาดทุน	รวม	องค์ประกอบอื่น		
		ทุนสำรอง	หักมูลค่าหุ้นที่ วัดมูลค่ายุติธรรม	ส่วนเกิน (ต่ำกว่า) ทุน	จากการโอนเปลี่ยน ประเภทเงินลงทุน	จากการประมาณการ ตามหลักคณิตศาสตร์	รวม	ส่วนของผู้ ถือหุ้น	
ยอดคงเหลือ ณ วันที่ 1 มกราคม 2563	1,867,837,300	200,567,223	698,367,487	196,795,480	(4,460,380)		890,702,587	5,984,833,133	
- ตามที่รายงานในปีก่อน	-	-	(47,674,427)	-	-	-	43,807,776	(3,866,651)	
ผลกระทบจากการเปลี่ยนแปลงนโยบายบัญชี	1,867,837,300	200,567,223	1,895,265,486	196,795,480	(4,460,380)		934,510,363	5,980,966,482	
ยอดคงเหลือ ณ วันที่ 1 มกราคม 2563 - ปรับปรุงใหม่	1,867,837,300	200,567,223	(667,691,370)	(44,792,671)			(1,531,202,645)	(2,198,894,015)	
ขาดทุนเบ็ดเสร็จรวมสำหรับงวด	-	-	(744,234,711)	152,002,809	(4,460,380)		(596,692,282)	3,782,072,467	
ยอดคงเหลือ ณ วันที่ 30 กันยายน 2563	1,867,837,300	200,567,223	1,227,574,116	130,608,527	(4,113,605)		(273,777,668)	3,432,720,026	
ยอดคงเหลือ ณ วันที่ 1 มกราคม 2564	-	-	880,720,738	(25,931,478)	-		(915,656,358)	(34,935,620)	
กำไร (ขาดทุน) เบ็ดเสร็จรวมสำหรับงวด	1,867,837,300	200,567,223	(1,436,027,799)	104,677,049	(4,113,605)		(1,189,434,026)	3,397,784,406	
ยอดคงเหลือ ณ วันที่ 30 กันยายน 2564									

ยอดคงเหลือ ณ วันที่ 1 มกราคม 2563

- ตามที่รายงานในปีก่อน

ผลกระทบจากการเปลี่ยนแปลงนโยบายบัญชี

ยอดคงเหลือ ณ วันที่ 1 มกราคม 2563 - ปรับปรุงใหม่

ขาดทุนเบ็ดเสร็จรวมสำหรับงวด

ยอดคงเหลือ ณ วันที่ 30 กันยายน 2563

ยอดคงเหลือ ณ วันที่ 1 มกราคม 2564

กำไร (ขาดทุน) เบ็ดเสร็จรวมสำหรับงวด

ยอดคงเหลือ ณ วันที่ 30 กันยายน 2564

ดูหมายเหตุประกอบงบการเงินอย่างย่อ

นายสมพร มุศุลตาโต



นางสาวกัญญา วิจารณ์


บริษัท ทีพียประกันชีวิต จำกัด (มหาชน)
งบกระแสเงินสด
สำหรับงวดเก้าเดือนสิ้นสุดวันที่ 30 กันยายน 2564
“ยังไม่ได้ตรวจสอบ”

หน่วย : บาท

	หมายเหตุ	2564	2563
กระแสเงินสดจากกิจกรรมดำเนินงาน			
เบี้ยประกันภัยรับจากการรับประกันภัยโดยตรง		2,493,252,016	3,989,541,544
เงินจ่ายเกี่ยวกับการรับประกันภัยต่อ		(51,317,691)	(64,284,279)
ดอกเบี้ยรับ		523,676,691	472,003,686
เงินปันผลรับ		178,451,539	293,933,275
รายได้อื่น		391,897	780,395
เงินจ่ายตามกรมธรรม์ประกันภัยและค่าสินไหมทดแทน			
จากการรับประกันภัยโดยตรง		(1,671,462,411)	(1,292,666,890)
ค่าจ้างและค่าบำเหน็จจากการรับประกันภัยโดยตรง		(469,453,357)	(571,843,438)
ค่าใช้จ่ายในการรับประกันภัยอื่น		(90,851,359)	(186,524,646)
ค่าใช้จ่ายในการดำเนินงาน		(302,093,446)	(329,575,659)
ค่าใช้จ่ายภาษีเงินได้		(51,335,373)	(498,862,610)
เงินสดรับจากการขายเงินลงทุนในหลักทรัพย์		1,761,205,017	6,494,221,407
เงินสดจ่ายเพื่อซื้อเงินลงทุนในหลักทรัพย์		(2,146,305,739)	(6,877,174,613)
เงินให้กู้ยืม		(19,106,403)	(51,517,272)
เงินสดสุทธิได้มาจากกิจกรรมดำเนินงาน		155,051,381	1,378,030,900
กระแสเงินสดจากกิจกรรมลงทุน			
กระแสเงินสดใช้ไปใน			
ซื้ออุปกรณ์		(8,921,641)	(31,120,262)
ซื้อสินทรัพย์ไม่มีตัวตน		(56,688,735)	(25,260,664)
เงินสดสุทธิใช้ไปในกิจกรรมลงทุน		(65,610,376)	(56,380,926)



นายมนตรี บุญจลาโท

นางสาวทัศนาวินา วิชาเจริญ

บริษัท ทีพีพีประกันชีวิต จำกัด (มหาชน)
งบกระแสเงินสด (ต่อ)
สำหรับงวดเก้าเดือนสิ้นสุดวันที่ 30 กันยายน 2564
“ยังไม่ได้ตรวจสอบ”

หน่วย : บาท

	หมายเหตุ	2564	2563
กระแสเงินสดจากกิจกรรมจัดหาเงิน			
กระแสเงินสดใช้ไปใน			
จ่ายชำระหนี้สินตามสัญญาเช่า		(12,025,054)	(12,070,879)
เงินสดสุทธิใช้ไปในกิจกรรมจัดหาเงิน		(12,025,054)	(12,070,879)
เงินสดและรายการเทียบเท่าเงินสดเพิ่มขึ้นสุทธิ		77,415,951	1,309,579,095
เงินสดและรายการเทียบเท่าเงินสด ณ วันต้นงวด		239,323,162	215,080,865
เงินสดและรายการเทียบเท่าเงินสด ณ วันสิ้นงวด	5	316,739,113	1,524,659,960

ดูหมายเหตุประกอบงบการเงินอย่างย่อ



นายเทพพร บุตุตาโต




นางสาวทัศนาวิน วิชาเจริญ

บริษัท ทิพยประกันชีวิต จำกัด (มหาชน)

หมายเหตุประกอบงบการเงินแบบย่อ

สำหรับงวดสามเดือนและเก้าเดือนสิ้นสุดวันที่ 30 กันยายน 2564

“ยังไม่ได้ตรวจสอบ”

1. ข้อมูลทั่วไปและการดำเนินงานของบริษัท

บริษัท ทิพยประกันชีวิต จำกัด (มหาชน) (“บริษัท”) จัดตั้งขึ้นเป็นบริษัทจำกัดตามกฎหมายไทย เมื่อวันที่ 23 มิถุนายน 2473 และต่อมาเมื่อวันที่ 9 มกราคม 2556 ได้ดำเนินการจดทะเบียนแปรสภาพเป็นบริษัทมหาชนจำกัด กับกระทรวงพาณิชย์ ดำเนินธุรกิจหลักในการรับประกันชีวิตโดยมีสถานประกอบการตั้งอยู่ที่อาคารบริษัททิพยประกันภัย จำกัด (มหาชน) เลขที่ 63/2 ถนนพระราม 9 แขวงห้วยขวาง เขตห้วยขวาง กรุงเทพมหานคร

ผู้ถือหุ้นรายใหญ่ของบริษัท ได้แก่ ธนาคารออมสิน และบริษัท ทิพยประกันภัย จำกัด (มหาชน) ซึ่งเป็นนิติบุคคลที่จัดตั้งขึ้นในประเทศไทย โดยถือหุ้นของบริษัทร้อยละ 25.00 และร้อยละ 17.76 ตามลำดับ

การแพร่ระบาดของโรคติดเชื้อไวรัสโคโรนา 2019

สถานการณ์การแพร่ระบาดของโรคติดเชื้อไวรัสโคโรนา 2019 (“COVID-19”) ที่ปัจจุบันได้ขยายวงกว้างขึ้นอย่างต่อเนื่อง ทำให้เกิดการชะลอตัวของเศรษฐกิจ และมีผลกระทบต่อธุรกิจและอุตสาหกรรมส่วนใหญ่ สถานการณ์ดังกล่าวอาจนำมาซึ่งความไม่แน่นอนและผลกระทบต่อสภาพแวดล้อมของการดำเนินธุรกิจ อย่างไรก็ตาม ฝ่ายบริหารของบริษัทจะติดตามความคืบหน้าของสถานการณ์ดังกล่าวอย่างต่อเนื่องและจะประเมินผลกระทบทางการเงินเกี่ยวกับมูลค่าของสินทรัพย์ ประมาการณ์สินและหนี้สินที่อาจจะเกิดขึ้นอย่างสม่ำเสมอ

2. เกณฑ์การจัดทำและนำเสนองบการเงินระหว่างกาล

2.1 งบการเงินระหว่างกาลนี้ได้จัดทำขึ้นในสกุลเงินบาทและตามมาตรฐานการบัญชีฉบับที่ 34 เรื่อง “รายงานทางการเงินระหว่างกาล” และวิธีปฏิบัติทางการบัญชีที่รับรองทั่วไปในประเทศไทย โดยหมายเหตุประกอบงบการเงินระหว่างกาลเป็นแบบย่อ นอกจากนั้น งบการเงินระหว่างกาลนี้ยังได้จัดทำขึ้นตามประกาศสำนักงานคณะกรรมการกำกับและส่งเสริมการประกอบธุรกิจประกันชีวิต เรื่อง “หลักเกณฑ์ วิธีการ เงื่อนไข และระยะเวลาในการจัดทำและยื่นงบการเงิน และรายงานเกี่ยวกับผลการดำเนินงานของบริษัทประกันชีวิต (ฉบับที่ 2) พ.ศ. 2562” ลงวันที่ 4 เมษายน 2562

2.2 งบแสดงฐานะการเงิน ณ วันที่ 31 ธันวาคม 2563 ซึ่งนำมาแสดงเปรียบเทียบได้มาจากงบการเงินของบริษัทสำหรับปีสิ้นสุดวันเดียวกันซึ่งได้ตรวจสอบแล้ว

- 2.3 ผลการดำเนินงานซึ่งยังไม่ได้ตรวจสอบที่ปรากฏในงวดสามเดือนและเก้าเดือนสิ้นสุดวันที่ 30 กันยายน 2564 มีใช้เครื่องบ่งชี้และมีใช้การคาดการณ์ถึงผลการดำเนินงานเต็มปี
- 2.4 ข้อมูลบางประการซึ่งควรจะแสดงอยู่ในงบการเงินประจำปีที่ได้จัดทำขึ้นตามมาตรฐานการรายงานทางการเงินมิได้นำมาแสดงไว้ ณ ที่นี้ เนื่องจากมิได้มีการกำหนดให้มีการเปิดเผยข้อมูลดังกล่าวในงบการเงินระหว่างกาล ดังนั้น งบการเงินระหว่างกาลสำหรับงวดสามเดือนและเก้าเดือนสิ้นสุดวันที่ 30 กันยายน 2564 จึงควรอ่านประกอบกับงบการเงินสำหรับปีสิ้นสุดวันที่ 31 ธันวาคม 2563 ซึ่งได้มีการตรวจสอบแล้ว
- 2.5 ในการจัดทำงบการเงินระหว่างกาลให้เป็นไปตามมาตรฐานการบัญชีฉบับที่ 34 ผู้บริหารของบริษัทต้องอาศัยดุลยพินิจในการกำหนดนโยบายการบัญชี การประมาณการและตั้งข้อสมมติฐานหลายประการซึ่งมีผลกระทบต่อการแสดงจำนวนสินทรัพย์ หนี้สินและการเปิดเผยข้อมูลเกี่ยวกับสินทรัพย์และหนี้สินที่อาจเกิดขึ้น ณ วันสิ้นรอบระยะเวลารายงาน รวมทั้งการแสดงรายได้ และค่าใช้จ่ายของงวดบัญชี ถึงแม้ว่าการประมาณการของผู้บริหารได้พิจารณาอย่างสมเหตุสมผลภายใต้เหตุการณ์ ณ ขณะนั้น ผลที่เกิดขึ้นจริงอาจมีความแตกต่างไปจากประมาณการนั้น
- 2.6 มาตรฐานการรายงานทางการเงินที่มีผลต่อการรายงานและหรือการเปิดเผยข้อมูลในงบการเงินสำหรับงวดบัญชีปัจจุบัน

ในระหว่างงวด บริษัทได้นำมาตรฐานการรายงานทางการเงินฉบับปรับปรุงและกรอบแนวคิดสำหรับการรายงานทางการเงินที่ออกโดยสภาวิชาชีพบัญชี ซึ่งมีผลบังคับใช้สำหรับรอบระยะเวลาบัญชีที่เริ่มในหรือหลังวันที่ 1 มกราคม 2564 มาถือปฏิบัติ มาตรฐานการรายงานทางการเงินดังกล่าวได้รับการปรับปรุงหรือจัดให้มีขึ้นเพื่อให้มีเนื้อหาเท่าเทียมกับมาตรฐานการรายงานทางการเงินระหว่างประเทศ โดยส่วนใหญ่เป็นการปรับปรุงการอ้างอิงกรอบแนวคิดในมาตรฐานการรายงานทางการเงิน การปรับปรุงคำนิยามของธุรกิจ การปรับปรุงคำนิยามของความสำเร็จสำคัญ และข้อกำหนดทางการบัญชีเกี่ยวกับการปฏิรูปอัตราดอกเบี้ยอ้างอิง การนำมาตรฐานการรายงานทางการเงินดังกล่าวมาถือปฏิบัตินี้ไม่มีผลกระทบอย่างเป็นทางการเป็นสาระสำคัญต่องบการเงินระหว่างกาลของบริษัท

2.7 มาตรฐานการรายงานทางการเงินซึ่งได้ประกาศในราชกิจจานุเบกษาแล้ว แต่ยังไม่ผลบังคับใช้

มาตรฐานการรายงานทางการเงิน ฉบับที่ 16 เรื่อง สัญญาเช่า (“IFRS 16”) ได้เพิ่มข้อกำหนดเกี่ยวกับข้อยกเว้นชั่วคราวสำหรับการปฏิรูปอัตราดอกเบี้ยอ้างอิง ระยะที่ 2 โดยกิจการต้องถือปฏิบัติตามการปรับปรุงดังกล่าวกับงบการเงินประจำปีสำหรับรอบระยะเวลาบัญชีที่เริ่มในหรือหลังวันที่ 1 มกราคม 2565 เป็นต้นไป ทั้งนี้อนุญาติให้กิจการถือปฏิบัติก่อนวันที่มีผลบังคับใช้ได้ ซึ่ง IFRS 16 ฉบับปรับปรุงนี้ได้ประกาศในราชกิจจานุเบกษาแล้วเมื่อวันที่ 27 มกราคม 2564

นอกจากนี้ สภาวิชาชีพบัญชีได้ออกประกาศเกี่ยวกับมาตรฐานการรายงานทางการเงินที่มีการปรับปรุง ได้แก่ มาตรฐานการรายงานทางการเงิน ฉบับที่ 4 เรื่อง สัญญาประกันภัย มาตรฐานการรายงานทางการเงิน ฉบับที่ 7 เรื่อง การเปิดเผยข้อมูลสำหรับเครื่องมือทางการเงิน และมาตรฐานการรายงานทางการเงิน ฉบับที่ 9 เรื่อง เครื่องมือทางการเงิน ซึ่งได้ประกาศในราชกิจจานุเบกษาแล้วเมื่อวันที่ 28 มิถุนายน 2564 และจะมีผลบังคับใช้สำหรับงบการเงินที่มีรอบระยะเวลาบัญชีที่เริ่มในหรือหลังวันที่ 1 มกราคม 2565 เป็นต้นไป ทั้งนี้อนุญาติให้บริษัทถือปฏิบัติก่อนวันที่มีผลบังคับใช้การปรับปรุง มาตรฐานการรายงานทางการเงินดังกล่าว สืบเนื่องมาจากการปฏิรูปอัตราดอกเบี้ยอ้างอิง ระยะที่ 2 โดยได้เพิ่มข้อผ่อนปรนสำหรับการเปลี่ยนแปลงในกระแสเงินสดตามสัญญาของสินทรัพย์ทางการเงิน หรือหนี้สินทางการเงิน ที่เกิดจากการปฏิรูปอัตราดอกเบี้ยอ้างอิง รวมทั้งข้อยกเว้นสำหรับการถือปฏิบัติ ตามข้อกำหนดของการบัญชีป้องกันความเสี่ยง โดยเฉพาะเป็นการชั่วคราว และการเปิดเผยข้อมูล เพิ่มเติมตาม IFRS 7

แนวปฏิบัติทางการบัญชี เรื่อง เครื่องมือทางการเงิน และการเปิดเผยข้อมูลสำหรับธุรกิจประกันภัย

สภาวิชาชีพบัญชีได้ออกประกาศเกี่ยวกับแนวปฏิบัติทางการบัญชี เรื่อง เครื่องมือทางการเงิน และการเปิดเผยข้อมูลสำหรับธุรกิจประกันภัย ซึ่งมีการปรับปรุงให้สอดคล้องกับการปรับปรุงเกี่ยวกับการปฏิรูปอัตราดอกเบี้ยอ้างอิง ระยะที่ 2 ของมาตรฐานการรายงานทางการเงิน ฉบับที่ 4 เรื่อง สัญญาประกันภัย มาตรฐานการรายงานทางการเงิน ฉบับที่ 7 เรื่อง การเปิดเผยข้อมูลสำหรับเครื่องมือทางการเงิน มาตรฐานการรายงานทางการเงิน ฉบับที่ 9 เรื่อง เครื่องมือทางการเงิน และ มาตรฐานการรายงานทางการเงิน ฉบับที่ 16 เรื่อง สัญญาเช่า โดยได้ประกาศในราชกิจจานุเบกษาแล้วเมื่อวันที่ 28 มิถุนายน 2564 และจะมีผลบังคับใช้สำหรับงบการเงินที่มีรอบระยะเวลาบัญชีที่เริ่มในหรือหลังวันที่ 1 มกราคม 2565 เป็นต้นไป ทั้งนี้ อนุญาติให้ถือปฏิบัติก่อนวันที่มีผลบังคับใช้ ผู้บริหารของบริษัทจะนำมาตรฐานการรายงานทางการเงินที่เกี่ยวข้องมาเริ่มถือปฏิบัติกับงบการเงินของบริษัท เมื่อมาตรฐานการรายงานทางการเงินดังกล่าวมีผลบังคับใช้ โดยผู้บริหารของบริษัท อยู่ระหว่างการประเมินผลกระทบจากมาตรฐานการรายงานทางการเงินดังกล่าวที่มีต่องบการเงินของบริษัทในงวดที่จะเริ่มถือปฏิบัติ

3. นโยบายการบัญชีที่สำคัญ

งบการเงินระหว่างกาลจัดทำขึ้น โดยใช้หลักเกณฑ์ นโยบายการบัญชีและวิธีการคำนวณเช่นเดียวกับที่ใช้ในงบการเงินสำหรับปีสิ้นสุดวันที่ 31 ธันวาคม 2563

4. การเปิดเผยข้อมูลเกี่ยวกับกระแสเงินสดเพิ่มเติม

4.1 เงินสดจ่ายเพื่อการซื้ออุปกรณ์สำหรับงวดเก้าเดือนสิ้นสุดวันที่ 30 กันยายน 2564 และ 2563 มีดังนี้

	2564	2563
	บาท	บาท
เงินสดจ่ายสำหรับการซื้ออุปกรณ์		
เจ้าหนี้จากการซื้ออุปกรณ์ต้นงวด	1,439,824	-
ซื้ออุปกรณ์	9,728,817	31,120,262
	<u>11,168,641</u>	<u>31,120,262</u>
หัก เงินสดจ่ายเพื่อซื้ออุปกรณ์	(8,921,641)	(31,120,262)
เจ้าหนี้จากการซื้ออุปกรณ์ปลายงวด	<u>2,247,000</u>	<u>-</u>

4.2 เงินสดจ่ายเพื่อการซื้อสินทรัพย์ไม่มีตัวตนสำหรับงวดเก้าเดือนสิ้นสุดวันที่ 30 กันยายน 2564 และ 2563 มีดังนี้

	2564	2563
	บาท	บาท
เงินสดจ่ายจากการซื้อสินทรัพย์ไม่มีตัวตน		
เจ้าหนี้จากการซื้อสินทรัพย์ไม่มีตัวตนต้นงวด	24,518,531	-
ซื้อสินทรัพย์ไม่มีตัวตน	36,995,035	37,308,591
	<u>61,513,566</u>	<u>37,308,591</u>
หัก เงินสดจ่ายเพื่อซื้อสินทรัพย์ไม่มีตัวตน	(56,688,735)	(25,260,664)
เจ้าหนี้จากการซื้อสินทรัพย์ไม่มีตัวตนปลายงวด	<u>4,824,831</u>	<u>12,047,927</u>

4.3 เงินสดรับ (จ่าย) เพื่อการซื้อขายเงินลงทุนในหลักทรัพย์สำหรับงวดเก้าเดือนสิ้นสุดวันที่ 30 กันยายน 2564 และ 2563 มีดังนี้

	2564	2563
	บาท	บาท
เงินสดรับจากการขายเงินลงทุนในหลักทรัพย์		
ลูกหนี้จากการขายเงินลงทุนต้นงวด	3,000,000	-
ขายเงินลงทุนในหลักทรัพย์	1,758,205,017	6,499,779,672
	<u>1,761,205,017</u>	<u>6,499,779,672</u>
หัก เงินสดรับจากการขายเงินลงทุนในหลักทรัพย์	(1,761,205,017)	(6,494,221,407)
ลูกหนี้จากการขายเงินลงทุนปลายงวด	<u>-</u>	<u>5,558,265</u>
เงินสดจ่ายจากการซื้อเงินลงทุนในหลักทรัพย์		
เจ้าหนี้จากการซื้อเงินลงทุนต้นงวด	-	22,798,979
ซื้อเงินลงทุนในหลักทรัพย์	2,146,305,739	7,037,664,979
	<u>2,146,305,739</u>	<u>7,060,463,958</u>
หัก เงินสดจ่ายเพื่อซื้อเงินลงทุนในหลักทรัพย์	(2,146,305,739)	(6,877,174,613)
เจ้าหนี้จากการซื้อเงินลงทุนปลายงวด	<u>-</u>	<u>183,289,345</u>
เงินสดจ่ายเพื่อการซื้อขายเงินลงทุนในหลักทรัพย์สุทธิ	<u>(385,100,722)</u>	<u>(382,953,206)</u>

5. เงินสดและรายการเทียบเท่าเงินสด

เงินสดและรายการเทียบเท่าเงินสด ประกอบด้วย

	ณ วันที่	ณ วันที่
	30 กันยายน	31 ธันวาคม
	2564	2563
	บาท	บาท
เงินสดในมือ	193,160	1,924,403
เงินฝากสถาบันการเงินประเภทไม่มีกำหนดระยะเวลาจ่ายคืน	316,545,953	237,398,759
รวมเงินสดและรายการเทียบเท่าเงินสด	<u>316,739,113</u>	<u>239,323,162</u>

6. เบี้ยประกันภัยค้ำรับ

เบี้ยประกันภัยค้ำรับ ประกอบด้วย

	ณ วันที่ 30 กันยายน	ณ วันที่ 31 ธันวาคม
	2564	2563
	บาท	บาท
ยังไม่ถึงกำหนดรับชำระ	90,006,998	95,675,698
ค้างชำระไม่เกิน 30 วัน	2,108,917	3,882,622
ค้างชำระ 30 - 60 วัน	429,294	2,275,828
ค้างชำระ 60 - 90 วัน	3,572,365	1,822,435
ค้างชำระเกินกว่า 90 วัน	3,460,835	2,235,375
รวมเบี้ยประกันภัยค้ำรับ	<u>99,578,409</u>	<u>105,891,958</u>

7. สินทรัพย์จากการประกันภัยต่อ

สินทรัพย์จากการประกันภัยต่อ ประกอบด้วย

	ณ วันที่ 30 กันยายน	ณ วันที่ 31 ธันวาคม
	2564	2563
	บาท	บาท
สำรองประกันภัยส่วนที่เรียกคืนจากบริษัทประกันภัยต่อ		
สำรองสินไหมทดแทน	13,091,709	8,259,156
สำรองเบี้ยประกันภัย - สำรองเบี้ยประกันภัยที่ยังไม่ถือเป็นรายได้	54,132,065	53,137,052
สำรองประกันภัย - สำหรับสัญญาประกันภัยระยะยาว	14,536,980	-
รวมสินทรัพย์จากการประกันภัยต่อ	<u>81,760,754</u>	<u>61,396,208</u>

8. ลูกหนี้จากสัญญาประกันภัยต่อ

ลูกหนี้จากสัญญาประกันภัยต่อ ประกอบด้วย

	ณ วันที่ 30 กันยายน	ณ วันที่ 31 ธันวาคม
	2564	2563
	บาท	บาท
เงินค้ำรับจากการประกันภัยต่อ		
ยังไม่ถึงกำหนดรับชำระ	46,292,180	8,052,967
รวมเงินค้ำรับจากการประกันภัยต่อ	<u>46,292,180</u>	<u>8,052,967</u>

9. เงินลงทุนในหลักทรัพย์

เงินลงทุนในหลักทรัพย์ ประกอบด้วย

	ณ วันที่ 30 กันยายน 2564		ณ วันที่ 31 ธันวาคม 2563	
	ราคาทุน / ราคาทุน ตัดจำหน่าย	มูลค่ายุติธรรม	ราคาทุน / ราคาทุน ตัดจำหน่าย	มูลค่ายุติธรรม
	บาท	บาท	บาท	บาท
เงินลงทุนที่วัดมูลค่าผ่านกำไรขาดทุน				
ตราสารหนี้ - หน่วยลงทุน	-	-	42,444,418	42,448,395
รวม	-	-	42,444,418	42,448,395
<u>บวก</u> กำไรที่ยังไม่เกิดขึ้นจริง	-	-	3,977	-
รวมเงินลงทุนที่วัดมูลค่าผ่านกำไรขาดทุน	-	-	42,448,395	42,448,395
เงินลงทุนที่วัดมูลค่าผ่านกำไรขาดทุนเบ็ดเสร็จอื่น				
หลักทรัพย์รัฐบาลและรัฐวิสาหกิจ	9,726,780,702	9,146,319,904	10,740,860,671	10,949,413,151
ตราสารหนี้ภาคเอกชน ⁽¹⁾	14,076,929,627	13,935,255,218	13,815,640,830	12,656,349,826
ตราสารทุนภาคเอกชน	8,172,800	4,118,776	8,172,800	4,021,748
ตราสารทุน - หน่วยลงทุน	5,375,297,678	4,325,376,243	5,342,180,692	4,476,339,655
รวม	29,187,180,807	27,411,070,141	29,906,854,993	28,086,124,380
<u>หัก</u> ขาดทุนที่ยังไม่เกิดขึ้นจริง	(1,481,295,838)	-	(336,725,389)	-
<u>หัก</u> ค่าเผื่อผลขาดทุนด้านเครดิตและผลขาดทุนจากการด้อยค่า ⁽²⁾	(549,476,791)	(254,661,963)	(1,484,005,224)	-
รวมเงินลงทุนที่วัดมูลค่าผ่านกำไรขาดทุนเบ็ดเสร็จอื่น	27,156,408,178	27,156,408,178	28,086,124,380	28,086,124,380
เงินลงทุนที่วัดมูลค่าด้วยราคาทุนตัดจำหน่าย				
หลักทรัพย์รัฐบาลและรัฐวิสาหกิจ	50,000,000		50,000,000	
เงินฝากสถาบันการเงินที่มีกำหนดจ่ายคืนเกินกว่า 3 เดือนนับแต่วันที่ได้มา	5,317,442		5,317,442	
รวมเงินลงทุนที่วัดมูลค่าด้วยราคาทุนตัดจำหน่าย	55,317,442		55,317,442	
รวมเงินลงทุนในหลักทรัพย์	27,211,725,620		28,183,890,217	

(1) เงินลงทุนในตราสารหนี้ภาคเอกชน ได้รวมเงินลงทุนในตราสารหนี้ของบริษัทแห่งหนึ่งที่อยู่ระหว่างการฟื้นฟูกิจการที่มีการเปลี่ยนแปลงเงื่อนไขในการชำระเงินและกระแสเงินสดที่กิจการคาดว่าจะได้รับ บริษัท ได้ปรับมูลค่าเงินลงทุนในตราสารหนี้ของบริษัทดังกล่าวใหม่ด้วยมูลค่ายุติธรรมคิดลดด้วยอัตราดอกเบี้ยที่แท้จริงใหม่ (Effective Interest Rate) เป็นจำนวนเงิน 613.56 ล้านบาท

(2) บริษัท ได้กลับรายการค่าเผื่อผลขาดทุนด้านเครดิตของเงินลงทุนในตราสารหนี้ของบริษัทแห่งหนึ่งที่อยู่ระหว่างการฟื้นฟูกิจการที่เคยบันทึกไว้ ณ วันที่ 31 ธันวาคม 2563 เพื่อรับรู้ผลกระทบจากการปรับมูลค่าเงินลงทุนในตราสารหนี้ดังกล่าวและได้รับรู้ค่าเผื่อผลขาดทุนด้านเครดิตเป็นจำนวนเงิน 254.66 ล้านบาท

ณ วันที่ 30 กันยายน 2564 และวันที่ 31 ธันวาคม 2563 เงินลงทุนในตราสารหนี้ประเภทพันธบัตรและหุ้นกู้ ซึ่งเป็นเงินลงทุนที่วัดมูลค่าผ่านกำไรขาดทุนเบ็ดเสร็จอื่น โดยมีมูลค่ายุติธรรม 6,409.47 ล้านบาท และ 6,070.60 ล้านบาท ได้นำไปวางประกันและจัดสรรไว้เป็นเงินสำรองวางไว้กับนายทะเบียนตามพระราชบัญญัติประกันชีวิต (ดูหมายเหตุข้อ 23)

บริษัทมีค่าเพื่อผลขาดทุนด้านเครดิต ณ วันที่ 30 กันยายน 2564 และวันที่ 31 ธันวาคม 2563 ดังนี้

	ณ วันที่ 30 กันยายน 2564	
	มูลค่ายุติธรรม	ค่าเพื่อผลขาดทุน ที่คาดว่าจะเกิดขึ้น ที่รับรู้ในกำไรขาดทุน เบ็ดเสร็จอื่น
	บาท	บาท
เงินลงทุนที่วัดมูลค่ายุติธรรมผ่านกำไรขาดทุนเบ็ดเสร็จอื่น		
ตราสารหนี้ที่ไม่มี การเพิ่มขึ้นอย่างมีนัยสำคัญของความเสี่ยง		
ด้านเครดิต (ระดับ 1)	22,468,009,159	17,601,474
ตราสารหนี้ที่มีการด้อยค่าด้านเครดิต (ระดับ 3)	358,904,000	254,661,963
รวม	<u>22,826,913,159</u>	<u>272,263,437</u>
	ณ วันที่ 31 ธันวาคม 2563	
	มูลค่ายุติธรรม	ค่าเพื่อผลขาดทุน ที่คาดว่าจะเกิดขึ้น ที่รับรู้ในกำไรขาดทุน เบ็ดเสร็จอื่น
	บาท	บาท
เงินลงทุนที่วัดมูลค่ายุติธรรมผ่านกำไรขาดทุนเบ็ดเสร็จอื่น		
ตราสารหนี้ที่ไม่มี การเพิ่มขึ้นอย่างมีนัยสำคัญของความเสี่ยง		
ด้านเครดิต (ระดับ 1)	23,281,542,977	9,687,541
ตราสารหนี้ที่มีการด้อยค่าด้านเครดิต (ระดับ 3)	324,220,000	1,208,961,768
รวม	<u>23,605,762,977</u>	<u>1,218,649,309</u>

10. เงินให้กู้ยืมและดอกเบี้ยค้างรับ

เงินให้กู้ยืมและดอกเบี้ยค้างรับ ซึ่งเป็นเงินให้กู้ยืมและดอกเบี้ยค้างรับ โดยมีกรรมกรรมประกันภัยเป็นประกันและยังไม่ถึงกำหนดชำระ ประกอบด้วย

	ณ วันที่	ณ วันที่
	30 กันยายน	31 ธันวาคม
	2564	2563
	บาท	บาท
เงินต้น	222,975,174	205,388,308
ดอกเบี้ยค้างรับ	20,177,383	16,886,747
รวม	<u>243,152,557</u>	<u>222,275,055</u>

12. สินทรัพย์ / หนี้สินภาษีเงินได้รอการตัดบัญชีและค่าใช้จ่ายภาษีเงินได้

สินทรัพย์ / หนี้สินภาษีเงินได้รอการตัดบัญชี ประกอบด้วย

	ณ วันที่	ณ วันที่
	30 กันยายน	31 ธันวาคม
	2564	2563
	บาท	บาท
สินทรัพย์ภาษีเงินได้รอการตัดบัญชี	858,103,587	728,221,570

รายการเคลื่อนไหวของสินทรัพย์และหนี้สินภาษีเงินได้รอการตัดบัญชีที่เกิดขึ้นในระหว่างงวด มีดังนี้

	ยอดคงเหลือ ณ วันที่ 1 มกราคม 2564 บาท	รายการที่รับรู้ ในกำไร หรือขาดทุน บาท	รายการที่รับรู้ ในกำไร ขาดทุน เบ็ดเสร็จอื่น บาท	ยอดคงเหลือ ณ วันที่ 30 กันยายน 2564 บาท
สินทรัพย์ภาษีเงินได้รอตัดบัญชี				
สำรองค่าสินไหมทดแทนที่เกิดขึ้นแล้ว แต่ยังไม่ได้รับรายงาน (IBNR)	9,104,522	(4,285,053)	-	4,819,469
สำรองค่าใช้จ่ายในการจัดการค่าสินไหม ทดแทนที่ไม่สามารถจัดสรรได้ (ULAE)	748,094	(94,353)	-	653,741
ผลประโยชน์พนักงานหลังออกจากงาน	6,225,453	1,098,988	-	7,324,441
ผลกำไรจากการประมาณการ ตามหลักกิตติศาสตร์ประกันภัย สำหรับโครงการผลประโยชน์พนักงาน	1,028,401	-	-	1,028,401
การปรับมูลค่ายุติธรรมของเงินลงทุนที่วัด มูลค่ายุติธรรมผ่านกำไรขาดทุนเบ็ดเสร็จอื่น	100,068,147	-	222,431,220	322,499,367
สำรองค่าสินไหมทดแทนค้างจ่าย	2,422,993	1,530,325	-	3,953,318
สำรองเบี้ยประกันภัย	5,471,011	1,051,838	-	6,522,849
สำรองประกันชีวิต	326,282,754	(82,523,118)	-	243,759,636
ผลขาดทุนด้านเครดิตที่คาดว่าจะเกิดขึ้น และผลขาดทุนจากการด้อยค่า	296,801,045	(2,982,526)	-	293,818,519
ผลขาดทุนสะสม	12,722,874	(12,722,874)	-	-
รวม	760,875,294	(98,926,773)	222,431,220	884,379,741
หนี้สินภาษีเงินได้รอตัดบัญชี				
การปรับลดมูลค่าจากการโอนเปลี่ยน ประเภทเงินลงทุน	(32,652,132)	-	6,482,871	(26,169,261)
การปรับมูลค่ายุติธรรมของเงินลงทุนที่วัด มูลค่ายุติธรรมผ่านกำไรขาดทุน	(795)	795	-	-
สัญญาเช่า	(797)	(106,096)	-	(106,893)
รวม	(32,653,724)	(105,301)	6,482,871	(26,276,154)
สินทรัพย์ / (หนี้สิน) ภาษีเงินได้รอตัดบัญชี - สุทธิ	728,221,570	(99,032,074)	228,914,091	858,103,587

	ยอดคงเหลือ ณ วันที่ 1 มกราคม 2563	ผลกระทบ จากการ เปลี่ยนแปลง นโยบายบัญชี	ยอดคงเหลือ ณ วันที่ 1 มกราคม 2563	รายการที่รับรู้ ในกำไร หรือขาดทุน	รายการที่รับรู้ ในกำไร (ขาดทุน) เบ็ดเสร็จอื่น	ยอดคงเหลือ ณ วันที่ 30 กันยายน 2563
ตามมาตรฐาน การรายงาน ทางการเงินเดิม						
	บาท	บาท	บาท	บาท	บาท	บาท
สินทรัพย์ภายใต้การควบคุมบัญชี						
สำรองค่าสินไหมทดแทนที่เกิดขึ้นแล้ว แต่ยังไม่ได้รับรายงาน (IBNR)	2,530,496	-	2,530,496	2,605,712	-	5,136,208
สำรองค่าใช้จ่ายในการจัดการค่าสินไหม ทดแทนที่ไม่สามารถจัดสรรได้ (ULAE)	473,277	-	473,277	111,790	-	585,067
ผลประโยชน์พนักงานหลังออกจากงาน	4,969,743	-	4,969,743	1,012,144	-	5,981,887
ผลกำไรจากการประมาณการ ตามหลักคณิตศาสตร์ประกันภัย สำหรับโครงการผลประโยชน์พนักงาน	1,115,095	-	1,115,095	-	-	1,115,095
การปรับมูลค่ายุติธรรมของเงินลงทุนที่วัด มูลค่ายุติธรรมผ่านกำไรขาดทุนเบ็ดเสร็จอื่น	-	-	-	-	186,058,677	186,058,677
สำรองค่าสินไหมทดแทนค้างจ่าย	2,885,426	-	2,885,426	(812,985)	-	2,072,441
สำรองเบี้ยประกันภัย	-	-	-	9,091,636	-	9,091,636
สำรองประกันชีวิต	288,005,586	-	288,005,586	16,708,020	-	304,713,606
ผลขาดทุนด้านเครดิตที่คาดว่าจะเกิดขึ้น	-	11,918,607	11,918,607	143,609,102	-	155,527,709
สัญญาเช่า	-	-	-	16,853	-	16,853
รวม	299,979,623	11,918,607	311,898,230	172,342,272	186,058,677	670,299,179
หนี้สินภายใต้การควบคุมบัญชี						
การปรับลดมูลค่าจากการโอนเปลี่ยน ประเภทเงินลงทุน	(49,198,870)	-	(49,198,870)	-	11,198,168	(38,000,702)
การปรับมูลค่ายุติธรรมของเงินลงทุน วัดมูลค่ายุติธรรมผ่านกำไรขาดทุน	(2,004)	-	(2,004)	1,498	-	(506)
การปรับมูลค่ายุติธรรมของเงินลงทุนที่วัด มูลค่ายุติธรรมผ่านกำไรขาดทุนเบ็ดเสร็จอื่น	(174,591,872)	(10,951,945)	(185,543,817)	-	185,543,817	-
รวม	(223,792,746)	(10,951,945)	(234,744,691)	1,498	196,741,985	(38,001,208)
สินทรัพย์ / (หนี้สิน) ภายใต้การควบคุมบัญชี - สุทธิ	76,186,877	966,662	77,153,539	172,343,770	382,800,662	632,297,971

ค่าใช้จ่าย (รายได้) ภาษีเงินได้สำหรับงวดสามเดือนและเก้าเดือนสิ้นสุดวันที่ 30 กันยายน 2564 และ 2563 ประกอบด้วย

	สำหรับงวดสามเดือนสิ้นสุดวันที่ 30 กันยายน		สำหรับงวดเก้าเดือนสิ้นสุดวันที่ 30 กันยายน	
	2564	2563	2564	2563
	บาท	บาท	บาท	บาท
ค่าใช้จ่าย (รายได้) ภาษีเงินได้ตามแบบแสดงรายการ	33,660,869	(58,074,149)	120,408,688	4,341,974
รายการปรับปรุงภาษีเงินได้ในงวดปัจจุบัน				
ที่เกิดจากภาษีเงินได้ในงวดก่อน	-	(4,209,587)	-	(4,209,587)
ค่าใช้จ่าย (รายได้) ภาษีเงินได้รายการตัดบัญชี	<u>7,423,940</u>	<u>(6,549,798)</u>	<u>99,032,074</u>	<u>(172,343,770)</u>
ค่าใช้จ่าย (รายได้) ภาษีเงินได้ตามงบกำไรขาดทุน				
และกำไรขาดทุนเบ็ดเสร็จอื่น	<u>41,084,809</u>	<u>(68,833,534)</u>	<u>219,440,762</u>	<u>(172,211,383)</u>

การกระทบยอดเพื่อหาอัตราภาษีที่แท้จริงสำหรับงวดสามเดือนและเก้าเดือนสิ้นสุดวันที่ 30 กันยายน 2564 และ 2563

	สำหรับงวดสามเดือนสิ้นสุดวันที่ 30 กันยายน			
	2564		2563	
	อัตราภาษี ร้อยละ	จำนวนเงิน บาท	อัตราภาษี ร้อยละ	จำนวนเงิน บาท
กำไร (ขาดทุน) ก่อนรายได้ (ค่าใช้จ่าย) ภาษีเงินได้		<u>206,376,853</u>		<u>(323,107,355)</u>
จำนวนรายได้ (ค่าใช้จ่าย) ภาษีเงินได้				
ตามอัตราภาษีเงินได้	20.00	41,275,371	20.00	(64,621,471)
ผลกระทบทางภาษีสุทธิของรายได้หรือค่าใช้จ่าย				
ที่ไม่ถือเป็นรายได้หรือค่าใช้จ่ายทางภาษี	(0.09)	(190,562)	0.01	(2,476)
รายการปรับปรุงภาษีเงินได้ในงวดปัจจุบัน				
เกิดจากภาษีเงินได้ในงวดก่อน	-	-	1.30	(4,209,587)
รวม	<u>19.91</u>	<u>41,084,809</u>	<u>21.31</u>	<u>(68,833,534)</u>

	สำหรับงวดเก้าเดือนสิ้นสุดวันที่ 30 กันยายน			
	2564		2563	
	อัตราภาษี ร้อยละ	จำนวนเงิน บาท	อัตราภาษี ร้อยละ	จำนวนเงิน บาท
กำไร (ขาดทุน) ก่อนรายได้ (ค่าใช้จ่าย) ภาษีเงินได้		<u>1,100,161,500</u>		<u>(839,902,753)</u>
จำนวนรายได้ (ค่าใช้จ่าย) ภาษีเงินได้				
ตามอัตราภาษีเงินได้	20.00	220,032,300	20.00	(167,980,550)
ผลกระทบทางภาษีสุทธิของรายได้หรือค่าใช้จ่าย ที่ไม่ถือเป็นรายได้หรือค่าใช้จ่ายทางภาษี	(0.05)	(591,538)	0.01	(21,246)
รายการปรับปรุงภาษีเงินได้ในงวดปัจจุบัน เกิดจากภาษีเงินได้ในงวดก่อน	-	-	0.51	(4,209,587)
รวม	<u>19.95</u>	<u>219,440,762</u>	<u>20.52</u>	<u>(172,211,383)</u>

บริษัทใช้อัตราภาษีร้อยละ 20 ในการคำนวณค่าใช้จ่ายภาษีเงินได้นิติบุคคลสำหรับงวดสามเดือนและ
งวดเก้าเดือนสิ้นสุดวันที่ 30 กันยายน 2564 และ 2563 และภาษีเงินได้รอดัดบัญชี ณ วันที่ 30 กันยายน 2564
และวันที่ 31 ธันวาคม 2563

13. สินทรัพย์อื่น

สินทรัพย์อื่น ประกอบด้วย

	ณ วันที่	ณ วันที่
	30 กันยายน	31 ธันวาคม
	2564	2563
	บาท	บาท
ค่าใช้จ่ายจ่ายล่วงหน้า	14,320,853	9,840,702
เงินมัดจำ	7,606,985	7,555,439
ลูกหนี้จากการขายเงินลงทุน	-	3,000,000
ภาษีเงินได้นิติบุคคลจ่ายล่วงหน้า	43,440,811	43,440,811
อื่นๆ	631,326	561,671
รวม	<u>65,999,975</u>	<u>64,398,623</u>

14. หนี้สินจากสัญญาประกันภัย

หนี้สินจากสัญญาประกันภัย ประกอบด้วย

	ณ วันที่ 30 กันยายน 2564			ณ วันที่ 31 ธันวาคม 2563		
	หนี้สินตามสัญญาประกันภัย	หนี้สินส่วนที่เอาประกันภัยต่อ	สุทธิ	หนี้สินตามสัญญาประกันภัย	หนี้สินส่วนที่เอาประกันภัยต่อ	สุทธิ
	บาท	บาท (ดูหมายเหตุข้อ 7)	บาท	บาท	บาท (ดูหมายเหตุข้อ 7)	บาท
สำรองประกันภัย						
สำหรับสัญญาประกันภัยระยะยาว	25,233,842,837	(14,536,980)	25,219,305,857	25,828,792,346	-	25,828,792,346
สำรองค่าสินไหมทดแทน						
- ค่าสินไหมทดแทนที่เกิดขึ้นที่ได้รับรายงานแล้ว	22,555,443	(1,613,666)	20,941,777	16,605,444	(3,553,498)	13,051,946
- ค่าสินไหมทดแทนที่เกิดขึ้นแต่ยังไม่ได้รับรายงาน	37,668,906	(11,478,043)	26,190,863	53,031,760	(4,705,658)	48,326,102
รวมสำรองค่าสินไหมทดแทน	60,224,349	(13,091,709)	47,132,640	69,637,204	(8,259,156)	61,378,048
สำรองเบี้ยประกันภัย						
- สำรองเบี้ยประกันภัยที่ยังไม่ถึงเป็นรายได้	157,354,473	(54,132,065)	103,222,408	184,976,926	(53,137,052)	131,839,874
ผลประโยชน์ตามกรมธรรม์ประกันภัยค้างจ่าย	57,583,873	-	57,583,873	51,221,239	-	51,221,239
หนี้สินอื่นตามกรมธรรม์ประกันภัย	89,704,922	-	89,704,922	102,563,159	-	102,563,159
รวม	25,598,710,454	(81,760,754)	25,516,949,700	26,237,190,874	(61,396,208)	26,175,794,666

14.1 สำรองประกันภัยสำหรับสัญญาประกันภัยระยะยาว

	ณ วันที่ 30 กันยายน 2564 บาท	ณ วันที่ 31 ธันวาคม 2563 บาท
ยอดคงเหลือต้นงวด/ปี	25,828,792,346	22,657,777,182
สำรองเพิ่มขึ้นจากกรมธรรม์ประกันภัยใหม่และ กรมธรรม์ประกันภัยที่ยังมีผลบังคับ	1,612,000,498	3,776,705,448
สำรองลดลงจากการจ่ายผลประโยชน์ กรมธรรม์ ประกันภัยขาดอายุ การยกเลิกกรมธรรม์ประกันภัย การเปลี่ยนแปลงที่เกิดจากข้อสมมติในการคำนวณ สำรองประกันภัย	(1,372,953,762)	(1,580,329,211)
ยอดคงเหลือปลายงวด/ปี	<u>25,233,842,837</u>	<u>25,828,792,346</u>

14.2 สำรองประกันภัยสำหรับสัญญาประกันภัยระยะสั้น

14.2.1 สำรองค่าสินไหมทดแทน

	ณ วันที่ 30 กันยายน 2564 บาท	ณ วันที่ 31 ธันวาคม 2563 บาท
ยอดคงเหลือต้นงวด/ปี	69,637,204	40,986,107
ค่าสินไหมทดแทนและค่าใช้จ่ายในการจัดการ สินไหมทดแทนที่เกิดขึ้นระหว่างงวด/ปี	303,886,550	217,406,594
การเปลี่ยนแปลงประมาณการค่าสินไหมทดแทน ที่เกิดขึ้นในงวด/ปี	(13,656,863)	(9,893,077)
การเปลี่ยนแปลงประมาณการค่าสินไหมทดแทน จากข้อสมมติในการคำนวณ สำรองค่าสินไหมทดแทน	(397,391)	123,228
ค่าสินไหมทดแทนและค่าใช้จ่ายในการจัดการ สินไหมทดแทนจ่ายระหว่างงวด/ปี	(299,245,151)	(178,985,648)
ยอดคงเหลือปลายงวด/ปี	<u>60,224,349</u>	<u>69,637,204</u>

14.2.2 สำรองเบี่ยประกันภัยที่ยังไม่ถึงเป็นรายได้

	ณ วันที่	ณ วันที่
	30 กันยายน	31 ธันวาคม
	2564	2563
	บาท	บาท
ยอดคงเหลือต้นงวด/ปี	184,976,926	89,732,853
เบี่ยประกันภัยรับสำหรับงวด/ปี	277,204,853	397,172,297
เบี่ยประกันภัยที่ถือเป็นรายได้ในงวด/ปี	<u>(304,827,306)</u>	<u>(301,928,224)</u>
ยอดคงเหลือปลายงวด/ปี	<u>157,354,473</u>	<u>184,976,926</u>

ณ วันที่ 30 กันยายน 2564 และวันที่ 31 ธันวาคม 2563 สำรองความเสียหายที่ยังไม่ถึงสิ้นสุดจำนวน 132.97 ล้านบาท และ 150.86 ล้านบาท ตามลำดับ ไม่มีการรับรู้เพิ่มเติม เนื่องจากสำรองความเสียหายดังกล่าวมีจำนวนต่ำกว่าสำรองเบี่ยประกันภัยที่ยังไม่ถึงเป็นรายได้

14.2.3 ผลประโยชน์ตามกรมธรรม์ค้างจ่าย

	ณ วันที่	ณ วันที่
	30 กันยายน	31 ธันวาคม
	2564	2563
	บาท	บาท
เงินค่ามรณกรรม	46,497,453	30,025,591
เงินค่าสินไหมทดแทนภาพถาวร	2,507,626	9,774,784
เงินค่าเวนคืนกรมธรรม์ประกันภัย	2,985,019	6,317,503
เงินจ่ายคืนตามประสบการณ์	5,486,973	4,846,940
เงินครบกำหนด	102,318	251,937
เงินปันผล	4,484	4,484
รวม	<u>57,583,873</u>	<u>51,221,239</u>

14.2.4 หนี้สินอื่นตามกรมธรรม์

	ณ วันที่	ณ วันที่
	30 กันยายน	31 ธันวาคม
	2564	2563
	บาท	บาท
เงินฝากเพื่อชำระเบี่ยประกัน	35,024,493	50,313,932
เงินฝากสะสมตามผลประโยชน์กรมธรรม์	23,334,583	22,169,132
เงินค้างจ่ายรอส่งคืนผู้ถือกรมธรรม์	<u>31,345,846</u>	<u>30,080,095</u>
รวม	<u>89,704,922</u>	<u>102,563,159</u>

15. เจ้าหนี้บริษัทประกันภัยต่อ

เจ้าหนี้บริษัทประกันภัยต่อ ประกอบด้วย

	ณ วันที่ 30 กันยายน	ณ วันที่ 31 ธันวาคม
	2564	2563
	บาท	บาท
เงินค้ำจ่ายเกี่ยวกับการประกันภัยต่อ	59,089,846	64,360,309

16. ภาระผูกพันผลประโยชน์พนักงาน

ภาระผูกพันผลประโยชน์พนักงาน ประกอบด้วย

	ณ วันที่ 30 กันยายน	ณ วันที่ 31 ธันวาคม
	2564	2563
	บาท	บาท
ภาระผูกพันผลประโยชน์พนักงานระยะสั้น	22,668,633	2,329,966
ภาระผูกพันผลประโยชน์ของพนักงานหลังออกจากงาน	41,764,214	36,269,271
	64,432,847	38,599,237

17. หนี้สินตามสัญญาเช่า

หนี้สินภายใต้สัญญาเช่า ประกอบด้วย

	ไม่เกิน 1 ปี บาท	1 - 5 ปี บาท	รวม บาท
ณ วันที่ 30 กันยายน 2564			
จำนวนขั้นต่ำที่ต้องจ่ายในอนาคต	6,391,731	1,463,760	7,855,491
หัก ค่าใช้จ่ายทางการเงินในอนาคต	(166,439)	(74,252)	(240,691)
มูลค่าปัจจุบันของจำนวนขั้นต่ำที่ต้องจ่ายในอนาคต	6,225,292	1,389,508	7,614,800
ณ วันที่ 31 ธันวาคม 2563			
จำนวนขั้นต่ำที่ต้องจ่ายในอนาคต	17,617,923	2,262,622	19,880,545
หัก ค่าใช้จ่ายทางการเงินในอนาคต	(760,621)	(162,027)	(922,648)
มูลค่าปัจจุบันของจำนวนขั้นต่ำที่ต้องจ่ายในอนาคต	16,857,302	2,100,595	18,957,897

18. หนี้สินอื่น

หนี้สินอื่น ประกอบด้วย

	ณ วันที่ 30 กันยายน 2564	ณ วันที่ 31 ธันวาคม 2563
	บาท	บาท
ค่าบำเหน็จค้ำจ่าย	65,989,495	80,875,047
ค่าใช้จ่ายส่งเสริมการขายค้ำจ่าย	79,730,422	62,320,000
ค่าใช้จ่ายค้ำจ่าย	23,111,129	40,033,305
เจ้าหนี้อื่น	11,576,290	41,976,551
เงินค้ำประกันตัวแทน	3,578,574	3,727,633
ภาษีรอนำส่ง	4,478,335	6,486,484
ค่าใช้จ่ายในการรับประกันภัยอื่นค้ำจ่าย	2,603,012	2,334,924
	<u>191,067,257</u>	<u>237,753,944</u>

19. ผลขาดทุนด้านเครดิตที่คาดว่าจะเกิดขึ้น ผลขาดทุนจากการด้อยค่า และผลกระทบจากการปรับโครงสร้างหนี้ (โอนกลับ)

ผลขาดทุนด้านเครดิตที่คาดว่าจะเกิดขึ้น ผลขาดทุนจากการด้อยค่า และผลกระทบจากการปรับโครงสร้างหนี้ (โอนกลับ) สำหรับงวดสามเดือนและเก้าเดือนสิ้นสุดวันที่ 30 กันยายน 2564 และ 2563 มีดังนี้

	สำหรับงวดสามเดือนสิ้นสุด วันที่ 30 กันยายน		สำหรับงวดเก้าเดือนสิ้นสุด วันที่ 30 กันยายน	
	2564	2563	2564	2563
	บาท	บาท	บาท	บาท
ผลขาดทุนด้านเครดิตที่คาดว่าจะเกิดขึ้น				
ผลขาดทุนจากการด้อยค่า และผลกระทบ				
จากการปรับโครงสร้างหนี้ (โอนกลับ)				
- ตราสารหนี้ของบริษัทที่มีการปรับโครงสร้างหนี้	(1,508,000) ⁽¹⁾	(3,768,011) ⁽²⁾	(34,684,000) ⁽¹⁾	758,233,976 ⁽²⁾
- ตราสารหนี้ของบริษัทอื่น	796,164	130,726	7,913,932	5,429,302
- ตราสารทุนของบริษัทอื่น	15,708,927	(66,117,551)	11,857,440	(45,617,768)
	<u>14,997,091</u>	<u>(69,754,836)</u>	<u>(14,912,628)</u>	<u>718,045,510</u>

(1) เมื่อวันที่ 15 มิถุนายน 2564 ศาลล้มละลายกลางอนุมัติเห็นชอบแผนการฟื้นฟูกิจการ ส่งผลให้มีการเปลี่ยนแปลงเงื่อนไขในการชำระหนี้และกระแสเงินสดที่กิจการคาดว่าจะได้รับ บริษัทได้โอนกลับผลขาดทุนสำหรับเงินลงทุนในตราสารหนี้ของบริษัทที่มีการปรับโครงสร้างหนี้แล้วเพื่อสะท้อนถึงฐานะความเสี่ยงด้านเครดิตของบริษัทดังกล่าว รวมถึงผลกระทบจากการปรับโครงสร้างหนี้

(2) สำหรับงวดสามเดือนและเก้าเดือนสิ้นสุดวันที่ 30 กันยายน 2563 บริษัทได้รับรู้ผลขาดทุนด้านเครดิตที่คาดว่าจะเกิดขึ้น (โอนกลับ) สำหรับเงินลงทุนในตราสารหนี้ของบริษัทที่อยู่ระหว่างการฟื้นฟูกิจการเพื่อสะท้อนถึงฐานะความเสี่ยงด้านเครดิตของบริษัทดังกล่าว

20. กำไร (ขาดทุน) ต่อหุ้น

กำไร (ขาดทุน) ต่อหุ้นสำหรับงวดสามเดือนและงวดเก้าเดือนสิ้นสุดวันที่ 30 กันยายน 2564 และ 2563 มีดังนี้

	สำหรับงวดสามเดือนสิ้นสุด		สำหรับงวดเก้าเดือนสิ้นสุด	
	วันที่ 30 กันยายน		วันที่ 30 กันยายน	
	2564	2563	2564	2563
กำไร (ขาดทุน) สุทธิสำหรับงวด (บาท)	165,292,044	(254,273,821)	880,720,738	(667,691,370)
หุ้นสามัญเฉลี่ยถ่วงน้ำหนัก (หุ้น)	1,867,837,300	1,867,837,300	1,867,837,300	1,867,837,300
กำไร (ขาดทุน) ต่อหุ้นขั้นพื้นฐาน (บาท)	<u>0.09</u>	<u>(0.14)</u>	<u>0.47</u>	<u>(0.36)</u>

21. รายการบัญชีกับบุคคลหรือกิจการที่เกี่ยวข้องกัน

บุคคลหรือกิจการที่เกี่ยวข้องกันกับบริษัท หมายถึง บุคคลหรือกิจการที่มีอำนาจควบคุมบริษัท หรือถูกบริษัท ควบคุมไม่ว่าจะเป็น โดยทางตรงหรือทางอ้อม หรืออยู่ภายใต้การควบคุมเดียวกันกับบริษัท

นอกจากนี้บุคคลหรือกิจการที่เกี่ยวข้องกันยังหมายรวมถึงบุคคลที่มีสิทธิออกเสียง โดยทางตรงหรือทางอ้อมซึ่งทำให้มีอิทธิพลอย่างเป็นสาระสำคัญต่อบริษัท ผู้บริหารสำคัญ กรรมการหรือพนักงานของบริษัท ตลอดจนสมาชิกในครอบครัวที่ใกล้ชิดกับบุคคลเหล่านี้ที่มีอำนาจในการวางแผนควบคุมการดำเนินงานของบริษัท

ลักษณะความสัมพันธ์ของบริษัทที่เกี่ยวข้องกันสามารถสรุปได้ดังนี้

กิจการที่เกี่ยวข้องกัน	ประเภทธุรกิจ	ลักษณะความสัมพันธ์
ผู้ถือหุ้น		
ธนาคารออมสิน	ธนาคาร	ผู้ถือหุ้น
บริษัท ทิพยประกันภัย จำกัด (มหาชน)	ประกันภัย	ผู้ถือหุ้น
กิจการที่เกี่ยวข้องกัน		
บริษัท ทิพยประกันภัย (ประเทศลาว) จำกัด	ประกันภัย	บริษัทถือหุ้นและมีกรรมการร่วมกัน
บริษัท ศูนย์ฝึกอบรมทิพย จำกัด	ธุรกิจบริการ	บริษัทถือหุ้นและมีกรรมการร่วมกัน
บริษัท ทีอดี จำกัด	ธุรกิจบริการ	ผู้ถือหุ้นร่วมกัน
บริษัท มอกษ์ ทราเวล จำกัด	ธุรกิจบริการ	ผู้ถือหุ้นและกรรมการร่วมกัน
บริษัท 109 คอนเซ็ปต์แอนด์เซอร์วิส จำกัด	ธุรกิจบริการ	ผู้ถือหุ้นและกรรมการร่วมกัน
บริษัท พาราคอน คาร์ เรนทัล จำกัด	ให้เช่าทรัพย์สิน	ผู้ถือหุ้นและกรรมการร่วมกัน
บริษัท ควอลิตี้ เรนท อะ คาร์ จำกัด	ให้เช่าทรัพย์สิน	ผู้ถือหุ้นและกรรมการร่วมกัน
บริษัท เอ็กโซติก ฟู้ด จำกัด (มหาชน)	ธุรกิจบริการ	มีกรรมการร่วมกัน
บริษัท กลางคุ้มครองผู้ประสบภัยจากรถ จำกัด	ประกันภัย	มีกรรมการร่วมกัน
บริษัท สมพรธนา จำกัด	ธุรกิจบริการ	มีกรรมการร่วมกัน
บริษัท ทรธนา โยเดิ้ล จำกัด	ธุรกิจบริการ	มีกรรมการร่วมกัน
ราชายานยนต์สมาคมแห่งประเทศไทย ในพระบรมราชูปถัมภ์	ธุรกิจบริการ	มีกรรมการร่วมกัน
บริษัท ไอ เอ็ม จี โลที โบรกเกอร์ จำกัด	นายหน้าประกันชีวิต	ถือหุ้น โดยบุคคลที่เกี่ยวข้องกับผู้ถือหุ้น
บริษัท ไอ เอ็ม จี โบรกเกอร์ จำกัด	นายหน้าประกันภัย	ถือหุ้น โดยบุคคลที่เป็นกรรมการบริษัท
บริษัท บิสคอน โซลูชั่นส์ จำกัด	ธุรกิจคอมพิวเตอร์	ถือหุ้น โดยบุคคลที่เกี่ยวข้องกับผู้ถือหุ้น
บริษัท เวิลด์ สกาย จำกัด	ธุรกิจบริการ	มีผู้ถือหุ้นร่วมกัน
บริษัท โปร บิสสิเนส แชนเนล จำกัด	ธุรกิจบริการ	มีผู้ถือหุ้นร่วมกัน
บริษัท นางสาวถิ่นไทยงาม 2559 จำกัด	ธุรกิจบริการ	ถือหุ้น โดยบุคคลที่เกี่ยวข้องกับผู้ถือหุ้น
บริษัท ยูนิคอร์น จำกัด (มหาชน)	ธุรกิจการผลิตสินค้าอุปโภคบริโภค	มีกรรมการร่วมกัน
บริษัท สตาร์ทติ้ง จำกัด	ธุรกิจบริการ	ถือหุ้น โดยบุคคลที่เกี่ยวข้องกับผู้ถือหุ้น
บริษัท อัครพรีอเพอร์ตี้ จำกัด	ธุรกิจพัฒนาอสังหาริมทรัพย์	ถือหุ้น โดยบุคคลที่เป็นกรรมการบริษัท
บริษัท อรรธนี อินเตอร์เนชั่นแนล จำกัด	ธุรกิจทรัพยากร	ถือหุ้น โดยบุคคลที่เป็นกรรมการบริษัท
บริษัท เว้ง โฮลดิ้ง จำกัด	ธุรกิจบริการ	ถือหุ้น โดยบุคคลที่เป็นกรรมการบริษัท
บริษัท ภูเก็ต มาร์เก็ตติ้ง จำกัด	ธุรกิจบริการ	ถือหุ้น โดยบุคคลที่เป็นกรรมการบริษัท
บริษัท เทพافر จำกัด	ธุรกิจบริการ	ถือหุ้น โดยบุคคลที่เป็นกรรมการบริษัท
บริษัท เทพประทานการแร่ จำกัด	ธุรกิจทรัพยากร	ถือหุ้น โดยบุคคลที่เป็นกรรมการบริษัท
บริษัท ศรีเสริมขนส่ง จำกัด	ธุรกิจบริการ	ถือหุ้น โดยบุคคลที่เป็นกรรมการบริษัท
บริษัท สหเทพมาร์เก็ตติ้ง จำกัด	ธุรกิจบริการ	ถือหุ้น โดยบุคคลที่เป็นกรรมการบริษัท
บริษัท ไทยพิบลิคพอร์ต จำกัด	ธุรกิจบริการ	ถือหุ้น โดยบุคคลที่เป็นกรรมการบริษัท
บริษัท ไทย-จีนเซ็ป จำกัด	ธุรกิจการผลิตสินค้าอุตสาหกรรม	ถือหุ้น โดยบุคคลที่เป็นกรรมการบริษัท
บริษัท เทพพัฒนากระดาษ จำกัด	ธุรกิจผลิต	ถือหุ้น โดยบุคคลที่เป็นกรรมการบริษัท
บริษัท อสมท จำกัด (มหาชน)	ธุรกิจสื่อและสิ่งพิมพ์	มีผู้ถือหุ้นร่วมกัน
บริษัท พีทีที โยเดิ้ล แอนด์ รีเสิร์ช จำกัด	ธุรกิจบริการ	ถือหุ้น โดยบุคคลที่เกี่ยวข้องกับผู้ถือหุ้น
บริษัท บีบียู จำกัด	ธุรกิจบริการ	ถือหุ้น โดยบุคคลที่เกี่ยวข้องกับผู้ถือหุ้น
บริษัท เฟรนด์ลีกรุ๊ปส์ โลจิสติกส์ จำกัด	ธุรกิจบริการ	ถือหุ้น โดยบุคคลที่เป็นกรรมการบริษัท
บริษัท สยามแอฟเฟรชส์ แอนด์ เซอร์วิส จำกัด	ธุรกิจบริการ	ผู้ถือหุ้นและกรรมการร่วมกัน
บริษัท สยาม อินเทอร์เน็ต กรุ๊ป จำกัด	ธุรกิจบริการ	ถือหุ้น โดยบุคคลที่เป็นกรรมการบริษัท

ในระหว่างงวดสามเดือนและงวดเก้าเดือนสิ้นสุดวันที่ 30 กันยายน 2564 และ 2563 บริษัทมีรายการธุรกิจที่สำคัญกับบุคคลหรือกิจการที่เกี่ยวข้องกัน รายการธุรกิจดังกล่าวเป็นไปตามเงื่อนไขทางการค้าและเกณฑ์ตามที่ตกลงกันระหว่างบริษัทและบุคคลหรือกิจการดังกล่าว ซึ่งเป็นไปตามปกติธุรกิจ โดยสามารถสรุปได้ดังนี้

	สำหรับงวดสามเดือนสิ้นสุด		สำหรับงวดเก้าเดือนสิ้นสุด		
	วันที่ 30 กันยายน		วันที่ 30 กันยายน		
	2564	2563	2564	2563	
	บาท	บาท	บาท	บาท	
รายการกับบริษัทที่เกี่ยวข้องกัน					นโยบายการกำหนดราคา
เบี้ยประกันภัยรับ	189,377	222,508	8,560,104	2,158,240	เป็นปกติทางการค้า
ดอกเบี้ยรับ	125,958	135,484	373,768	438,367	อัตราเดียวกับสถาบันการเงินคิดให้กับลูกค้าทั่วไป
รายได้จากการลงทุน	123,600	146,500	312,700	487,600	อัตราเดียวกับสถาบันการเงินคิดให้กับลูกค้าทั่วไป
ค่าจ้างและบำเหน็จ	152,972,267	182,314,212	437,089,431	534,332,546	อัตราตามสัญญาที่ตกลงกัน โดยคิดเป็นอัตราร้อยละต่อเบี้ยประกันภัยรับ
ค่าสินไหมทดแทน	2,435,620	601,280	5,297,679	3,099,867	เป็นปกติทางการค้า
ค่าใช้จ่ายในการรับประกันภัยอื่น	25,841,675	32,323,408	77,272,788	84,303,479	ราคาตามสัญญาที่ตกลงกันซึ่งคิดจากต้นทุนบวกส่วนเพิ่ม
ค่าหิอกอปรม	1,154,270	1,429,195	2,748,801	4,039,707	ราคาตามสัญญาที่ตกลงกันซึ่งคิดจากต้นทุนบวกส่วนเพิ่มหรือราคาตลาด
ค่าบริการอื่น	1,174,522	2,221,218	3,434,256	4,316,490	ราคาตามสัญญาที่ตกลงกันซึ่งคิดจากต้นทุนบวกส่วนเพิ่มหรือราคาตลาด
ค่าเบี้ยประกันภัยจ่าย	193,455	121,941	368,709	362,544	เป็นปกติทางการค้า
รายการกับบุคคลที่เกี่ยวข้องกัน					
เบี้ยประกันภัยรับ	136,950	54,000	270,135	173,300	เป็นปกติทางการค้า
ค่าสินไหมทดแทน	662,675	555,086	1,219,828	1,421,568	เป็นปกติทางการค้า

ยอดคงค้างระหว่างบริษัทและกิจการที่เกี่ยวข้องกัน สรุปได้ดังนี้

	ณ วันที่ 30 กันยายน	ณ วันที่ 31 ธันวาคม
	2564	2563
	บาท	บาท
ยอดคงเหลือกับบริษัทที่เกี่ยวข้องกัน		
เงินสดและรายการเทียบเท่าเงินสด		
เงินฝากสถาบันการเงินประเภทไม่มีกำหนดระยะเวลาจ่ายคืน	73,083,864	66,170,371
รายได้จากการลงทุนค้างรับ		
ดอกเบี้ยค้างรับ	2,419,224	2,045,456
เบี้ยประกันภัยค้างรับ		
เบี้ยประกันภัยค้างรับ	815,529	3,750,469

	ณ วันที่ 30 กันยายน 2564 บาท	ณ วันที่ 31 ธันวาคม 2563 บาท
เงินลงทุน		
สลากออมสิน	50,000,000	50,000,000
เงินลงทุนที่วัดมูลค่าสุทธิกรรมผ่านกำไรขาดทุนเบ็ดเสร็จอื่น	1,204,100	973,400
ส่วนปรับปรุงอาคารเช่าและอุปกรณ์		
สินทรัพย์สิทธิการใช้	3,791,365	14,861,856
สินทรัพย์อื่น		
เงินประกันการเช่า	3,850,219	3,850,219
เบี้ยประกันภัยช่างล่วงหน้า	297,315	166,334
หนี้สินจากสัญญาประกันภัย		
สินไหมทดแทนค้างจ่าย	1,553,818	156,675
หนี้สินตามสัญญาเช่า		
หนี้สินตามสัญญาเช่า	5,291,478	15,367,415
หนี้สินอื่น		
เจ้าหนี้อื่น	1,147,367	1,231,063
ค่าป่านี้อ่างจ่าย	56,691,515	67,334,783
ค่าใช้จ่ายในการรับประกันภัยอื่นค้างจ่าย	77,558,202	57,908,000
ยอดคงเหลือกับบุคคลที่เกี่ยวข้องกัน		
เบี้ยประกันภัยค้างรับ		
เบี้ยประกันภัยค้างรับ	6,000	106,000
หนี้สินจากสัญญาประกันภัย		
สินไหมทดแทนค้างจ่าย	435,740	198,942

ค่าตอบแทนกรรมการและผู้บริหารสำคัญ

ในระหว่างงวดสามเดือนและงวดเก้าเดือนสิ้นสุดวันที่ 30 กันยายน 2564 และ 2563 บริษัทมีค่าใช้จ่ายผลประโยชน์พนักงานที่ให้แก่กรรมการและผู้บริหารที่สำคัญ ดังต่อไปนี้

	สำหรับงวดสามเดือนสิ้นสุดวันที่ 30 กันยายน		สำหรับงวดเก้าเดือนสิ้นสุดวันที่ 30 กันยายน	
	2564	2563	2564	2563
	บาท	บาท	บาท	บาท
ผลประโยชน์พนักงานระยะสั้น	12,817,567	10,206,101	36,137,189	31,365,606
ผลประโยชน์หลังออกจากงาน	623,773	272,799	930,753	838,883
	<u>13,441,340</u>	<u>10,478,900</u>	<u>37,067,942</u>	<u>32,204,489</u>

22. เครื่องมือทางการเงิน

มูลค่ายุติธรรมของเครื่องมือทางการเงิน

มูลค่ายุติธรรม หมายถึง จำนวนเงินที่ผู้ซื้อและผู้ขายตกลงแลกเปลี่ยนเครื่องมือทางการเงินกันในขณะที่ทั้งสองฝ่ายมีความรอบรู้และเต็มใจในการแลกเปลี่ยนและสามารถต่อรองราคากันได้อย่างเป็นอิสระ ในลักษณะของผู้ที่ไม่มีความเกี่ยวข้องกัน บริษัทใช้วิธีการและสมมติฐานดังต่อไปนี้ในการประมาณมูลค่ายุติธรรมของเครื่องมือทางการเงิน

เงินลงทุนในหลักทรัพย์

มูลค่ายุติธรรมระดับ 1:

ใช้ข้อมูลราคาเสนอซื้อปัจจุบันของสินทรัพย์อย่างเดียวกันในตลาดที่มีสภาพคล่อง

มูลค่ายุติธรรมระดับ 2:

(ก) มูลค่ายุติธรรมของเงินลงทุนในตราสารหนี้ คำนวณโดยใช้อัตราผลตอบแทนที่ประกาศโดยสมาคมตลาดตราสารหนี้ไทย

(ข) มูลค่ายุติธรรมของเงินลงทุนในหน่วยลงทุน คำนวณโดยใช้มูลค่าสุทธิตามบัญชีที่ประกาศโดยผู้จัดการกองทุน

มูลค่ายุติธรรมระดับ 3:

(ก) มูลค่ายุติธรรมของเงินลงทุนในตราสารทุน คำนวณโดยใช้มูลค่าตามบัญชีต่อหุ้น โดยเป็นมูลค่าทางบัญชีตามงบแสดงฐานะการเงินล่าสุดของบริษัทผู้ออกหลักทรัพย์

(ข) มูลค่ายุติธรรมของเงินลงทุนในตราสารหนี้ คำนวณโดยใช้ประมาณการที่ดีที่สุดของอัตราถั่วเฉลี่ยระหว่างมูลค่าสุทธิที่คาดว่าจะได้รับและประมาณการกระแสเงินสดคิดลด

สินทรัพย์ที่ทำการวัดมูลค่าด้วยวิธีธรรมเป็นประจำ มีดังนี้

	ณ วันที่ 30 กันยายน 2564				
	มูลค่าตามบัญชี	มูลค่ายุติธรรม			รวม
		ระดับที่ 1	ระดับที่ 2	ระดับที่ 3	
บาท	บาท	บาท	บาท	บาท	
สินทรัพย์					
เงินลงทุนที่วัดมูลค่าผ่านกำไรขาดทุน					
เบ็ดเสร็จอื่น					
หลักทรัพย์รัฐบาลและรัฐวิสาหกิจ	9,146,319,904	-	9,146,319,904	-	9,146,319,904
ตราสารหนี้ภาคเอกชน	13,680,593,255	-	13,321,689,255	358,904,000	13,680,593,255
ตราสารทุนภาคเอกชน	4,118,776	-	-	4,118,776	4,118,776
ตราสารทุน - หน่วยลงทุน	4,325,376,243	4,322,507,925	2,868,318	-	4,325,376,243
	<u>27,156,408,178</u>	<u>4,322,507,925</u>	<u>22,470,877,477</u>	<u>363,022,776</u>	<u>27,156,408,178</u>
สินทรัพย์					
เงินลงทุนที่วัดมูลค่าผ่านกำไรขาดทุน					
ตราสารหนี้ - หน่วยลงทุน					
	42,448,395	-	42,448,395	-	42,448,395
เงินลงทุนที่วัดมูลค่าผ่านกำไรขาดทุน					
เบ็ดเสร็จอื่น					
หลักทรัพย์รัฐบาลและรัฐวิสาหกิจ	10,949,413,151	-	10,949,413,151	-	10,949,413,151
ตราสารหนี้ภาคเอกชน	12,656,349,826	-	12,332,129,826	324,220,000	12,656,349,826
ตราสารทุนภาคเอกชน	4,021,748	-	-	4,021,748	4,021,748
ตราสารทุน - หน่วยลงทุน	4,476,339,655	4,476,116,570	223,085	-	4,476,339,655
	<u>28,128,572,775</u>	<u>4,476,116,570</u>	<u>23,324,214,457</u>	<u>328,241,748</u>	<u>28,128,572,775</u>

23. หลักทรัพย์ประกันและทรัพย์สินที่จัดสรรไว้เป็นเงินสำรองวางไว้กับนายทะเบียน บริษัทได้นำเงินลงทุนในตราสารหนี้ไปวางเป็นประกันและจัดสรรไว้เป็นเงินสำรองวางไว้กับนายทะเบียน ตามพระราชบัญญัติประกันชีวิต ดังนี้ (ดูหมายเหตุข้อ 9)

	ณ วันที่	ณ วันที่
	30 กันยายน	31 ธันวาคม
	2564	2563
	บาท	บาท
เงินลงทุนในหลักทรัพย์ที่มีภาระผูกพันที่วางไว้กับ		
สำนักงานคณะกรรมการกำกับและส่งเสริม		
การประกอบธุรกิจประกันภัย		
หลักทรัพย์ประกันวางไว้กับนายทะเบียน		
พันธบัตร	27,787,696	29,540,060
หลักทรัพย์ที่จัดสรรไว้เป็นเงินสำรองวางไว้กับ		
นายทะเบียน		
พันธบัตร	5,316,727,249	4,946,198,814
หุ้นกู้	1,064,957,486	1,094,856,585
	<u>6,381,684,735</u>	<u>6,041,055,399</u>
รวมเงินลงทุนในหลักทรัพย์ที่มีภาระผูกพัน	<u>6,409,472,431</u>	<u>6,070,595,459</u>

24. ภาวะผูกพันและหนี้สินที่อาจเกิดขึ้น

24.1 ภาวะผูกพันที่เกี่ยวข้องกับรายจ่ายฝ่ายทุน

ณ วันที่ 30 กันยายน 2564 และวันที่ 31 ธันวาคม 2563 บริษัทมีภาวะผูกพันเกี่ยวกับสัญญาพัฒนาระบบ โปรแกรมคอมพิวเตอร์และสัญญาซื้อขายอุปกรณ์คอมพิวเตอร์ที่ต้องจ่ายชำระในอนาคตเป็นจำนวน 3.31 ล้านบาท และ 29.58 ล้านบาท ตามลำดับ

24.2 ภาวะผูกพันสัญญาเช่าดำเนินงาน

บริษัทมีภาวะผูกพันในจำนวนเงินที่ต้องจ่ายในอนาคตตามสัญญาเช่าดำเนินงานที่ไม่สามารถยกเลิกได้จากการทำสัญญาเช่าอุปกรณ์และบริการอื่น บริษัทมีค่าเช่าขั้นต่ำตามสัญญาเช่าดำเนินงาน ดังนี้

ประเภท	ไม่เกิน 1 ปี ล้านบาท	1-5ปี ล้านบาท	รวม ล้านบาท
ณ วันที่ 30 กันยายน 2564			
ค่าเช่าอุปกรณ์และบริการ			
- บริษัทอื่น	25.44	42.99	68.43
	<u>25.44</u>	<u>42.99</u>	<u>68.43</u>
ณ วันที่ 31 ธันวาคม 2563			
ค่าเช่าอุปกรณ์และบริการ			
- บริษัทอื่น	36.41	49.69	86.10
	<u>36.41</u>	<u>49.69</u>	<u>86.10</u>

บริษัทรับรู้ค่าเช่าที่เกิดขึ้นในงบกำไรขาดทุนและกำไรขาดทุนเบ็ดเสร็จอื่นสำหรับงวดสามเดือนและงวดเก้าเดือนสิ้นสุดวันที่ 30 กันยายน 2564 จำนวน 10.67 ล้านบาท และ 29.40 ล้านบาท ตามลำดับ (สำหรับงวดสามเดือนและงวดเก้าเดือนสิ้นสุดวันที่ 30 กันยายน 2563 จำนวน 7.06 ล้านบาท และ 23.07 ล้านบาท ตามลำดับ)

25. การอนุมัติงบการเงินระหว่างกาล

งบการเงินระหว่างกาลนี้ได้รับอนุมัติให้ออกโดยคณะกรรมการของบริษัทเมื่อวันที่ 10 พฤศจิกายน 2564