



ทิพยประกันชีวิต  
DHIPAYA LIFE ASSURANCE

หนึ่งในพันธมิตรของธนาคารออมสิน

แบบ ปผช. 1 รายไตรมาส

แบบรายการเปิดเผยข้อมูล (แนบท้ายคำสั่งนายทะเบียนที่ 47/2561)  
เรื่อง ให้เปิดเผยข้อมูลของบริษัทประกันชีวิต พ.ศ. 2562

ส่วนที่ 1 การรับรองความถูกต้องของข้อมูลที่เปิดเผย

บริษัทได้สอบทานข้อมูลที่เปิดเผย ด้วยความระมัดระวัง และบริษัทขอรับรองว่า ข้อมูลดังกล่าวถูกต้อง ครบถ้วน ไม่เป็นเท็จ ไม่ทำให้ผู้อื่นสำคัญผิด หรือไม่ขาดข้อมูลที่ควรต้องแจ้งในสาระสำคัญ และขอรับรอง ความถูกต้องของข้อมูลที่เปิดเผยทุกรายการของบริษัท

ลงนาม

ชื่อ

นายนพพร บุญลาโภ

ตำแหน่ง กรรมการและประธานเจ้าหน้าที่บริหาร



ลงนาม

ชื่อ

นายศรัณย์ ลิ้มปรีธีรักษ์

ตำแหน่ง

กรรมการ

เปิดเผยข้อมูล ณ วันที่ 22 พฤษภาคม 2562  
ข้อมูลประจำไตรมาสที่ 1 ปี 2562

## 1. ความเพียงพอของเงินกองทุนบริษัท

อัตราส่วนความเพียงพอของเงินกองทุน (Capital Adequacy Ratio) ตามกรอบการดำรงเงินกองทุนของสำนักงาน คปภ. ประจำปี 2562 อยู่ที่ร้อยละ 259.51 ลดลงจากไตรมาสเดียวกันของปีที่แล้วที่ร้อยละ 290.48 สาเหตุหลักเกิดจากการเติบโตของเบี้ยประกันชีวิต ส่งผลให้มูลค่าสินทรัพย์และหนี้สินสูงขึ้น ซึ่งจะทำให้เงินกองทุนที่ต้องดำรงตามกฎหมาย (Total Capital Required) เพิ่มสูงขึ้นจาก 2,002.58 ล้านบาท ณ สิ้นไตรมาสที่ 1 ปี 2561 เป็น 2,360.14 ล้านบาท ณ สิ้นไตรมาสที่ 1 ปี 2562

ในขณะที่เงินกองทุนที่สามารถนำมาใช้ได้ทั้งหมด ณ สิ้นไตรมาสที่ 1 ปี 2562 เพิ่มขึ้นจากช่วงเวลาเดียวกันของปีที่แล้ว 307.61 ล้านบาท เป็น 6,124.79 ล้านบาท สาเหตุหลักเกิดจากการดำเนินการดำเนินธุรกิจสุทธิหลังจ่ายเงินปันผลให้กับผู้ถือหุ้น

เปิดเผย ณ วันที่ 22 เดือน พฤษภาคม พ.ศ. 2562

หน่วย : ล้านบาท

รายการ	ไตรมาส 1		ไตรมาส 2		ไตรมาส 3	
	2562	2561	2562	2561	2562	2561
อัตราส่วนความเพียงพอของเงินกองทุน (ร้อยละ)	259.51	290.48	-	-	-	-
เงินกองทุนที่สามารถนำมาใช้ได้ทั้งหมด	6,124.79	5,817.18	-	-	-	-
เงินกองทุนที่ต้องดำรงตามกฎหมาย	2,360.14	2,002.58	-	-	-	-

- หมายเหตุ** - ตามประกาศคณะกรรมการกำกับและส่งเสริมการประกอบธุรกิจประกันภัยว่าด้วยการกำหนดประเภทและชนิดของเงินกองทุน รวมทั้งหลักเกณฑ์ วิธีการ และเงื่อนไขในการคำนวณเงินกองทุนของบริษัทประกันชีวิต กำหนดให้นายทะเบียนอาจกำหนดมาตรการที่จำเป็นในการกำกับดูแลบริษัทที่มีอัตราส่วนความเพียงพอของเงินกองทุนต่ำกว่าร้อยละหนึ่งร้อยสี่สิบได้
- เงินกองทุน เป็นเงินกองทุนตามราคาประเมิน ตามประกาศคณะกรรมการกำกับและส่งเสริมการประกอบธุรกิจประกันภัยว่าด้วยการประเมินราคาทรัพย์สินและหนี้สินของบริษัทประกันชีวิต
  - ไตรมาสที่ 2 หมายถึงผลการดำเนินงานสะสม 6 เดือน และไตรมาสที่ 3 หมายถึงผลการดำเนินงานสะสม 9 เดือน

## 2. รายงานทางการเงิน

งบการเงิน รายไตรมาสที่ผู้สอบบัญชีได้สอบทานแล้ว

บริษัท ทิพยประกันชีวิต จำกัด (มหาชน)

งบการเงินระหว่างกาล

งวดสามเดือนสิ้นสุดวันที่ 31 มีนาคม 2562

## รายงานการสอบทานข้อมูลทางการเงินระหว่างกาลโดยผู้สอบบัญชีรับอนุญาต

### เสนอคณะกรรมการ

### บริษัท ทิพยประกันชีวิต จำกัด (มหาชน)

ข้าพเจ้าได้สอบทานงบแสดงฐานะการเงินของบริษัท ทิพยประกันชีวิต จำกัด (มหาชน) ณ วันที่ 31 มีนาคม 2562 และงบกำไรขาดทุนและกำไรขาดทุนเบ็ดเสร็จอื่น งบแสดงการเปลี่ยนแปลงในส่วนของผู้ถือหุ้นและงบกระแสเงินสดสำหรับงวดสามเดือนสิ้นสุดวันเดียวกัน และหมายเหตุประกอบงบการเงินแบบย่อ ซึ่งผู้บริหารของกิจการเป็นผู้รับผิดชอบในการจัดทำ และนำเสนอข้อมูลทางการเงินระหว่างกาลเหล่านี้ ตามมาตรฐานการบัญชีฉบับที่ 34 เรื่อง “การรายงานทางการเงินระหว่างกาล” ส่วนข้าพเจ้าเป็นผู้รับผิดชอบในการให้ข้อสรุปเกี่ยวกับข้อมูลทางการเงินระหว่างกาลดังกล่าวจากผลการสอบทานของข้าพเจ้า

### ขอบเขตการสอบทาน

ข้าพเจ้าได้ปฏิบัติตามสอบทานตามมาตรฐานงานสอบทาน รหัส 2410 “การสอบทานข้อมูลทางการเงินระหว่างกาล โดยผู้สอบบัญชีรับอนุญาตของกิจการ” การสอบทานดังกล่าวประกอบด้วย การใช้วิธีการสอบถามบุคคลากร ซึ่งส่วนใหญ่เป็นผู้รับผิดชอบด้านการเงินและบัญชี และการวิเคราะห์เปรียบเทียบและวิธีการสอบทานอื่น การสอบทานนี้มีขอบเขตจำกัดว่าการตรวจสอบตามมาตรฐานการสอบบัญชี ทำให้ข้าพเจ้าไม่สามารถได้ ความเชื่อมั่นว่าจะพบเรื่องที่มีนัยสำคัญทั้งหมดซึ่งอาจพบได้จากการตรวจสอบ ดังนั้น ข้าพเจ้าจึง ไม่อาจ แสดงความเห็นต่อข้อมูลทางการเงินระหว่างกาลที่สอบทานได้

### ข้อสรุป

ข้าพเจ้าไม่พบสิ่งที่เป็นเหตุให้เชื่อว่าข้อมูลทางการเงินระหว่างกาลดังกล่าว ไม่ได้จัดทำขึ้นตามมาตรฐานการบัญชีฉบับที่ 34 เรื่อง “การรายงานทางการเงินระหว่างกาล” ในสาระสำคัญจากการสอบทานของข้าพเจ้า



ดร. ศุภมิตร เตชะมนตรีกุล

ผู้สอบบัญชีรับอนุญาตเลขทะเบียน 3356

บริษัท ดีลอยท์ ทูเช่ โรมาตสุ ไชยยศ สอบบัญชี จำกัด

กรุงเทพมหานคร

วันที่ 8 พฤษภาคม 2562

บริษัท ทิพยประกันชีวิต จำกัด (มหาชน)


งบแสดงฐานะการเงิน

ณ วันที่ 31 มีนาคม 2562


หน่วย : บาท

	หมายเหตุ	“ยังไม่ได้ตรวจสอบ”	
		ณ วันที่	ณ วันที่
		31 มีนาคม 2562	31 ธันวาคม 2561
<b>สินทรัพย์</b>			
เงินสดและรายการเทียบเท่าเงินสด	5	126,321,727	243,467,583
เบี้ยประกันภัยค้ำรับ	6	67,214,011	110,980,049
รายได้จากการลงทุนค้ำรับ		180,550,680	134,059,209
สินทรัพย์จากการประกันภัยต่อ	7	58,719,989	58,478,911
ถูกหนีจากสัญญาประกันภัยต่อ	8	43,012,120	36,933,972
สินทรัพย์ลงทุน			
เงินลงทุนในหลักทรัพย์	9	22,434,186,292	21,506,295,069
เงินให้กู้ยืม	10	142,792,512	146,932,399
ส่วนปรับปรุงอาคารเช่าและอุปกรณ์	11	30,957,630	33,419,873
สินทรัพย์ไม่มีตัวตน		58,468,749	57,871,949
สินทรัพย์อื่น	13	85,254,066	19,113,200
รวมสินทรัพย์		<u>23,227,477,776</u>	<u>22,347,552,214</u>

ดูหมายเหตุประกอบงบการเงินอย่างย่อ



นายทพพร พุฒิตาโก

นายศรัณย์ สิมป์ศิริบุรุษ

บริษัท ทิพยประกันชีวิต จำกัด (มหาชน)

งบแสดงฐานะการเงิน (ต่อ)


ณ วันที่ 31 มีนาคม 2562

หน่วย : บาท

	หมายเหตุ	“ยังไม่ได้ตรวจสอบ”	
		ณ วันที่	ณ วันที่
		31 มีนาคม 2562	31 ธันวาคม 2561
หนี้สินและส่วนของผู้ถือหุ้น			
หนี้สิน			
หนี้สินจากสัญญาประกันภัย	14	16,594,690,093	16,039,044,630
เจ้าหนี้บริษัทประกันภัยต่อ	15	30,756,719	55,659,566
ภาษีเงินได้ค้างจ่าย		178,717,916	140,125,473
ภาระผูกพันผลประโยชน์พนักงาน	16	51,257,484	74,599,590
หนี้สินภาษีเงินได้รอตัดการบัญชี	12	176,362,123	112,933,607
หนี้สินอื่น	17	241,208,323	394,458,305
รวมหนี้สิน		<u>17,272,992,658</u>	<u>16,816,821,171</u>

  
นายพงษ์ นุตสากุล



  
นายศรีณธ์ ลิ้มปิติจรุรักษ์

บริษัท ทิพยประกันชีวิต จำกัด (มหาชน)


งบแสดงฐานะการเงิน (ต่อ)

ณ วันที่ 31 มีนาคม 2562


หน่วย : บาท

	“ยังไม่ได้ตรวจสอบ”	
	หมายเหตุ	ณ วันที่
		ณ วันที่
		31 ธันวาคม 2561
หนี้สินและส่วนของผู้ถือหุ้น (ต่อ)		
ส่วนของผู้ถือหุ้น		
ทุนเรือนหุ้น		
ทุนจดทะเบียน		
หุ้นสามัญจำนวน 2,525,000,000 หุ้น		
มูลค่าหุ้นละ 1 บาท	2,525,000,000	2,525,000,000
หุ้นที่ออกและชำระแล้ว		
หุ้นสามัญจำนวน 1,867,837,300 หุ้น		
มูลค่าหุ้นละ 1 บาท ชำระครบแล้ว	1,867,837,300	1,867,837,300
ส่วนเกินมูลค่าหุ้นสามัญ	1,082,786,110	1,082,786,110
กำไรสะสม		
จัดสรรแล้ว		
ทุนสำรองตามกฎหมาย	156,240,112	156,240,112
ยังไม่ได้จัดสรร	2,088,805,993	1,941,251,597
องค์ประกอบอื่นของผู้ถือหุ้น	758,815,603	482,615,924
รวมส่วนของผู้ถือหุ้น	5,954,485,118	5,530,731,043
รวมหนี้สินและส่วนของผู้ถือหุ้น	23,227,477,776	22,347,552,214

ดูหมายเหตุประกอบงบการเงินอย่างย่อ



นายพนพร บุญตาโต

นายศรีชัย สิมป์ศิริรักษ์


บริษัท ทิพยประกันชีวิต จำกัด (มหาชน)  
งบกำไรขาดทุนและกำไรขาดทุนเบ็ดเสร็จอื่น  
สำหรับงวดสามเดือนสิ้นสุดวันที่ 31 มีนาคม 2562  
“ยังไม่ได้ตรวจสอบ”

หน่วย : บาท

	หมายเหตุ	2562	2561
<b>รายได้</b>			
เบี้ยประกันภัยรับ	18	1,229,462,571	1,662,153,565
หัก เบี้ยประกันภัยจ่ายจากการเอาประกันต่อ	18	(90,106,265)	(82,361,755)
เบี้ยประกันภัยรับสุทธิ	18	1,139,356,306	1,579,791,810
หัก สำรองเบี้ยประกันภัยที่ยังไม่ถึงเป็นรายได้เพิ่มจากปีก่อน	18	(40,156,739)	(29,177,984)
เบี้ยประกันภัยที่ถือเป็นรายได้สุทธิจากการประกันภัยต่อ	18	1,099,199,567	1,550,613,826
รายได้ค่าจ้างและค่าบำเหน็จ	18	14,637,559	14,882,670
รายได้จากการลงทุนสุทธิ		215,849,612	172,786,143
ผลกำไรจากเงินลงทุน		107,288,073	67,562,149
ผลกำไรจากการปรับมูลค่ายุติธรรม		255,410	142,594
รายได้อื่น		4,634	48,382
รวมรายได้		1,437,234,855	1,806,035,764
<b>ค่าใช้จ่าย</b>			
สำรองประกันภัยสำหรับสัญญาประกันภัยระยะยาวเพิ่ม	18	525,047,808	492,891,677
ผลประโยชน์จ่ายตามกรมธรรม์ประกันภัยและ			
ค่าสินไหมทดแทน	18	360,444,366	290,559,653
หัก ผลประโยชน์จ่ายตามกรมธรรม์ประกันภัยและ			
ค่าสินไหมทดแทนรับคืนจากการประกันภัยต่อ	18	(86,420,515)	(54,023,532)
ค่าจ้างและค่าบำเหน็จ	18	248,653,931	343,526,688
ค่าใช้จ่ายในการรับประกันภัยอื่น	18	128,440,695	138,450,457
ค่าใช้จ่ายในการดำเนินงาน	18	76,617,015	65,040,444
ค่าใช้จ่ายอื่น	18	1,466	-
รวมค่าใช้จ่าย		1,252,784,766	1,276,445,387
กำไรก่อนค่าใช้จ่ายภาษีเงินได้		184,450,089	529,590,377
ค่าใช้จ่ายภาษีเงินได้	12	(36,895,693)	(105,972,078)
กำไรสุทธิ		147,554,396	423,618,299



นายทพพร หุตุลาโก

นายศรีณัฏ์ ลิ้มปิติธัญญ์



บริษัท ทิพยประกันชีวิต จำกัด (มหาชน)  
งบกำไรขาดทุนและกำไรขาดทุนเบ็ดเสร็จอื่น (ต่อ)  
สำหรับงวดสามเดือนสิ้นสุดวันที่ 31 มีนาคม 2562  
“ยังไม่ได้ตรวจสอบ”


หน่วย : บาท

	หมายเหตุ	2562	2561
กำไรขาดทุนเบ็ดเสร็จอื่น			
รายการที่ต้องจัดประเภทรายการใหม่เข้าไปไว้ใน			
กำไรหรือขาดทุนในภายหลัง			
กำไร (ขาดทุน) จากการวัดมูลค่าเงินลงทุนเพื่อขาย		423,931,170	(110,929,706)
ตัดจำหน่ายผลกำไรจากการโอนเปลี่ยนประเภทเงินลงทุน			
จากการขายเงินลงทุน		(78,681,571)	(9,675,822)
ภาษีเงินได้เกี่ยวกับองค์ประกอบของ			
กำไร(ขาดทุน)เบ็ดเสร็จอื่น		(69,049,920)	24,121,106
กำไร(ขาดทุน)เบ็ดเสร็จอื่นสำหรับงวด - สุทธิจากภาษีเงินได้		<u>276,199,679</u>	<u>(96,484,422)</u>
กำไรเบ็ดเสร็จรวมสำหรับงวด		<u><u>423,754,075</u></u>	<u><u>327,133,877</u></u>
กำไรต่อหุ้น	19		
กำไรต่อหุ้นขั้นพื้นฐาน		บาท 0.08	0.23
จำนวนหุ้นสามัญเฉลี่ยถ่วงน้ำหนัก		หุ้น 1,867,837,300	1,867,837,300

ดูหมายเหตุประกอบงบการเงินอย่างย่อ

  
นายพนพร นุชตาไถ





นายศรัทธย์ สิมปีศิริธรรักษ์




บริษัท ทิพยประกันชีวิต จำกัด (มหาชน)  
งบกระแสเงินสด  
สำหรับงวดสามเดือนสิ้นสุดวันที่ 31 มีนาคม 2562  
“ยังไม่ได้ตรวจสอบ”

หน่วย : บาท


หมายเหตุ	2562	2561
<b>กระแสเงินสดจากกิจกรรมดำเนินงาน</b>		
เบี้ยประกันภัยรับจากการรับประกันภัยโดยตรง	1,253,462,272	1,647,190,928
เงินจ่ายเกี่ยวกับการรับประกันภัยต่อ	(21,574,197)	(23,912,304)
ดอกเบี้ยรับ	115,097,637	85,552,576
เงินปันผลรับ	61,854,094	49,479,795
รายได้อื่น	151,557	222,282
เงินจ่ายตามกรมธรรม์ประกันภัยและค่าสินไหมทดแทน		
จากการรับประกันภัยโดยตรง	(355,621,298)	(296,284,796)
ค่าจ้างและค่าบำเหน็จจากการรับประกันภัยโดยตรง	(245,942,643)	(276,618,920)
ค่าใช้จ่ายในการรับประกันภัยอื่น	(262,542,958)	(250,061,249)
ค่าใช้จ่ายในการดำเนินงาน	(123,891,727)	(78,598,165)
ค่าใช้จ่ายภาษีเงินได้	(3,924,654)	(2,205,675)
เงินลงทุนในหลักทรัพย์	(540,466,964)	(900,124,298)
เงินให้กู้ยืม	8,221,113	233,477
เงินสดสุทธิใช้ไปในกิจกรรมดำเนินงาน	<u>(115,177,768)</u>	<u>(45,126,349)</u>
<b>กระแสเงินสดจากกิจกรรมลงทุน</b>		
กระแสเงินสดได้มาจาก		
ขายอุปกรณ์	205	-
เงินสดได้มาจากกิจกรรมลงทุน	<u>205</u>	<u>-</u>
กระแสเงินสดใช้ไปใน		
ซื้ออุปกรณ์	(242,982)	(4,792)
ซื้อสินทรัพย์ไม่มีตัวตน	(1,725,311)	-
เงินสดใช้ไปในกิจกรรมลงทุน	<u>(1,968,293)</u>	<u>(4,792)</u>
เงินสดสุทธิใช้ไปในกิจกรรมลงทุน	<u>(1,968,088)</u>	<u>(4,792)</u>
เงินสดและรายการเทียบเท่าเงินสดลดลงสุทธิ	(117,145,856)	(45,131,141)
เงินสดและรายการเทียบเท่าเงินสด ณ วันต้นงวด	243,467,583	191,211,722
เงินสดและรายการเทียบเท่าเงินสด ณ วันสิ้นงวด	<u>126,321,727</u>	<u>146,080,581</u>

5

ดูหมายเหตุประกอบงบการเงินอย่างย่อ

  
นายเทพพร บุญสถาโร





นายศรัณย์ สิมป์ศิริวัชรกุล

บริษัท ทิพยประกันชีวิต จำกัด (มหาชน)

หมายเหตุประกอบงบการเงินแบบย่อ

สำหรับงวดสามเดือนสิ้นสุดวันที่ 31 มีนาคม 2562

“ยังไม่ได้ตรวจสอบ”

1. ข้อมูลทั่วไปและการดำเนินงานของบริษัท

บริษัท ทิพยประกันชีวิต จำกัด (มหาชน) (“บริษัท”) จัดตั้งขึ้นเป็นบริษัทจำกัดตามกฎหมายไทย เมื่อวันที่ 23 มิถุนายน 2473 และต่อมาเมื่อวันที่ 9 มกราคม 2556 ได้ดำเนินการจดทะเบียนแปรสภาพเป็นบริษัทมหาชนจำกัด กับกระทรวงพาณิชย์ ดำเนินธุรกิจหลักในการรับประกันชีวิต โดยมีสถานประกอบการตั้งอยู่ที่อาคารบริษัททิพยประกันภัย จำกัด (มหาชน) เลขที่ 63/2 ถนนพระราม 9 แขวงห้วยขวาง เขตห้วยขวาง กรุงเทพมหานคร

ผู้ถือหุ้นรายใหญ่ของบริษัทได้แก่ ธนาคารออมสิน และบริษัท ทิพยประกันภัย จำกัด (มหาชน) ซึ่งเป็นนิติบุคคลที่จัดตั้งขึ้นในประเทศไทย โดยถือหุ้นของบริษัทร้อยละ 25.00 และร้อยละ 17.76 ตามลำดับ

2. เกณฑ์การจัดทำและนำเสนองบการเงินระหว่างกาล

2.1 งบการเงินระหว่างกาลนี้ได้จัดทำขึ้นในสกุลเงินบาทและตามมาตรฐานการบัญชีฉบับที่ 34 (ปรับปรุง 2561) เรื่อง “รายงานทางการเงินระหว่างกาล” และวิธีปฏิบัติทางการบัญชีที่รับรองทั่วไปในประเทศไทย โดยหมายเหตุประกอบงบการเงินระหว่างกาลเป็นแบบย่อ นอกจากนี้ งบการเงินระหว่างกาลนี้ยังได้จัดทำขึ้นตามประกาศสำนักงานคณะกรรมการกำกับและส่งเสริมการประกอบธุรกิจประกันชีวิต เรื่อง “หลักเกณฑ์ วิธีการ เงื่อนไข และระยะเวลาในการจัดทำและยื่นงบการเงินและรายงานเกี่ยวกับผลการดำเนินงานของบริษัทประกันชีวิต พ.ศ. 2559” ลงวันที่ 4 มีนาคม 2559 ซึ่งสอดคล้องกับมาตรฐานการรายงานทางการเงินฉบับที่ 4 (ปรับปรุง 2561) เรื่อง “สัญญาประกันภัย”

2.2 งบการเงินระหว่างกาลสำหรับงวดสามเดือนสิ้นสุดวันที่ 31 มีนาคม 2562 และ 2561 ได้จัดทำขึ้นโดยผู้บริหารของบริษัท โดยยังมีได้มีการตรวจสอบ อย่างไรก็ตาม บริษัทเห็นว่าข้อมูลทางการเงินดังกล่าวได้มีการปรับปรุงเพื่อให้แสดงฐานะการเงินและผลการดำเนินงานอย่างถูกต้องตามที่ควรแล้ว

งบแสดงฐานะการเงิน ณ วันที่ 31 ธันวาคม 2561 ซึ่งนำมาแสดงเปรียบเทียบได้มาจากงบการเงินของบริษัทสำหรับปีสิ้นสุดวันเดียวกันซึ่งได้ตรวจสอบแล้ว

- 2.3 ผลการดำเนินงานซึ่งยังไม่ได้ตรวจสอบที่ปรากฏในงวดสามเดือนสิ้นสุดวันที่ 31 มีนาคม 2562 มิใช่เครื่องบ่งชี้และมีใช้การคาดการณ์ถึงผลการดำเนินงานเต็มปี
- 2.4 ข้อมูลบางประการซึ่งควรจะแสดงอยู่ในงบการเงินประจำปีที่ได้จัดทำขึ้นตามมาตรฐานการรายงานทางการเงินมิได้นำมาแสดงไว้ ณ ที่นี้ เนื่องจากมิได้มีการกำหนดให้มีการเปิดเผยข้อมูลดังกล่าวในงบการเงินระหว่างกาล ดังนั้น งบการเงินระหว่างกาลสำหรับงวดสามเดือนสิ้นสุดวันที่ 31 มีนาคม 2562 จึงควรอ่านประกอบกับงบการเงินสำหรับปีสิ้นสุดวันที่ 31 ธันวาคม 2561 ซึ่งได้มีการตรวจสอบแล้ว
- 2.5 ในการจัดทำงบการเงินระหว่างกาลให้เป็นไปตามมาตรฐานการบัญชีฉบับที่ 34 (ปรับปรุง 2561) ผู้บริหารของบริษัทต้องอาศัยดุลยพินิจในการกำหนดนโยบายการบัญชี การประมาณการและตั้งข้อสมมติฐานหลายประการ ซึ่งมีผลกระทบต่อการแสดงจำนวนสินทรัพย์ หนี้สินและการเปิดเผยข้อมูลเกี่ยวกับสินทรัพย์และหนี้สินที่อาจเกิดขึ้น ณ วันสิ้นรอบระยะเวลารายงาน รวมทั้งการแสดงรายได้และค่าใช้จ่ายของงวดบัญชี ถึงแม้ว่าการประมาณการของผู้บริหารได้พิจารณาอย่างสมเหตุสมผลภายใต้เหตุการณ์ ณ ขณะนั้น ผลที่เกิดขึ้นจริงอาจมีความแตกต่างไปจากประมาณการนั้น
- 2.6 มาตรฐานการรายงานทางการเงินที่มีผลต่อการรายงาน และหรือการเปิดเผยข้อมูลในงบการเงินสำหรับรอบปีบัญชีปัจจุบัน

ในระหว่างงวด บริษัทได้นำมาตรฐานการรายงานทางการเงินฉบับปรับปรุงและฉบับใหม่รวมถึงแนวปฏิบัติทางบัญชีที่ออกโดยสภาวิชาชีพบัญชี ซึ่งมีผลบังคับใช้สำหรับรอบระยะเวลาบัญชีที่เริ่มในหรือหลังวันที่ 1 มกราคม 2562 มาถือปฏิบัติ มาตรฐานการรายงานทางการเงินดังกล่าวได้รับการปรับปรุงหรือจัดให้มีขึ้นเพื่อให้มีเนื้อหาเท่าเทียมกับมาตรฐานการรายงานทางการเงินระหว่างประเทศ โดยส่วนใหญ่เป็นการปรับปรุงถ้อยคำและคำศัพท์ การตีความและการให้แนวปฏิบัติทางบัญชีกับผู้ใช้มาตรฐาน การนำมาตรฐานการรายงานทางการเงินดังกล่าวมาถือปฏิบัตินี้ไม่มีผลกระทบต่ออย่างเป็นสาระสำคัญต่องบการเงินระหว่างกาลของบริษัท

ทั้งนี้มาตรฐานการรายงานทางการเงิน ฉบับที่ 4 (ปรับปรุง 2561) เรื่อง สัญญาประกันภัย ได้กำหนดทางเลือกสำหรับธุรกิจประกันภัย โดยยกเว้นการถือปฏิบัติตามมาตรฐานการรายงานทางการเงิน ฉบับที่ 9 เรื่อง เครื่องมือทางการเงินเป็นการชั่วคราว กิจการสามารถยกเว้นการถือปฏิบัติตามมาตรฐานการรายงานทางการเงิน ฉบับที่ 9 นี้จนถึงรอบบัญชีที่เริ่มก่อนวันที่ 1 มกราคม 2565 หรือก่อนมาตรฐานการรายงานทางการเงิน ฉบับที่ 17 เรื่อง สัญญาประกันภัย จะมีผลบังคับใช้

- 2.7 มาตรฐานการรายงานทางการเงินซึ่งได้ประกาศในราชกิจจานุเบกษาแล้ว แต่ยังไม่มียกเลิกใช้  
สภาวิชาชีพบัญชีได้ออกประกาศเกี่ยวกับมาตรฐานการบัญชี มาตรฐานการรายงานทางการเงินและ  
การตีความมาตรฐานการรายงานทางการเงินฉบับใหม่ ซึ่งประกาศในราชกิจจานุเบกษาแล้ว และ  
จะมีผลบังคับใช้สำหรับงบการเงินที่มีรอบระยะเวลาบัญชีที่เริ่มในหรือหลังวันที่ 1 มกราคม 2563  
เป็นต้นไป ดังนี้

มาตรฐานกลุ่มเครื่องมือทางการเงิน

**มาตรฐานการบัญชี**

ฉบับที่ 32                      การแสดงรายการสำหรับเครื่องมือทางการเงิน

**มาตรฐานการรายงานทางการเงิน**

ฉบับที่ 7                      การเปิดเผยข้อมูลสำหรับเครื่องมือทางการเงิน

ฉบับที่ 9                      เครื่องมือทางการเงิน

**การตีความมาตรฐานการรายงานทางการเงิน**

ฉบับที่ 16                    การป้องกันความเสี่ยงของเงินลงทุนสุทธิในหน่วยงานต่างประเทศ

ฉบับที่ 19                    การชำระหนี้สินทางการเงินด้วยตราสารทุน

มาตรฐานกลุ่มดังกล่าวข้างต้น กำหนดหลักการเกี่ยวกับการจัดประเภทและการวัดมูลค่าเครื่องมือ  
ทางการเงินด้วยมูลค่ายุติธรรมหรือราคาทุนตัดจำหน่ายโดยพิจารณาจากประเภทของตราสารทาง  
การเงิน ลักษณะของกระแสเงินสดตามสัญญาและแผนธุรกิจของกิจการ (Business Model)  
หลักการเกี่ยวกับวิธีการคำนวณการด้อยค่าของเครื่องมือทางการเงินโดยใช้แนวคิดของผลขาดทุน  
ด้านเครดิตที่คาดว่าจะเกิดขึ้น และหลักการเกี่ยวกับการบัญชีป้องกันความเสี่ยง รวมถึงการแสดง  
รายการและการเปิดเผยข้อมูลเครื่องมือทางการเงิน มาตรฐานเหล่านี้จะนำมาแทนมาตรฐานและ  
การตีความมาตรฐานที่เกี่ยวข้องกับเครื่องมือทางการเงินเมื่อมีผลบังคับใช้

แนวปฏิบัติทางการบัญชี เรื่อง เครื่องมือทางการเงิน และการเปิดเผยข้อมูลสำหรับธุรกิจประกันภัย

เมื่อวันที่ 16 มกราคม 2562 สภาวิชาชีพบัญชีได้ออกประกาศแนวปฏิบัติทางการบัญชี เรื่อง เครื่องมือทางการเงิน และการเปิดเผยข้อมูลสำหรับธุรกิจประกันภัย ซึ่งประกาศในราชกิจจานุเบกษาแล้ว และมีผลบังคับใช้วันที่ 11 มีนาคม 2562 เป็นต้นไป

แนวปฏิบัติทางการบัญชีนี้ เป็นทางเลือกในการใช้การบัญชีสำหรับเครื่องมือทางการเงินสำหรับงบการเงินที่เริ่มในหรือหลังวันที่ 1 มกราคม 2563 เป็นต้นไป ทั้งนี้อนุญาตให้ถือปฏิบัติก่อนวันที่มีผลบังคับใช้สำหรับงบการเงินที่มีรอบระยะเวลาบัญชีที่เริ่มในหรือหลังวันที่ 1 มกราคม 2562 เป็นต้นไปเท่านั้น หากกิจการเลือกถือปฏิบัติตามแนวปฏิบัติทางการบัญชีก่อนวันที่มีผลบังคับใช้ กิจการต้องเปิดเผยข้อเท็จจริงดังกล่าว อย่างไรก็ตาม ผู้บริหารของบริษัทไม่ได้เลือกถือปฏิบัติตามแนวปฏิบัติทางการบัญชี เรื่อง เครื่องมือทางการเงิน และการเปิดเผยข้อมูลสำหรับธุรกิจประกันภัย ก่อนวันที่มีผลบังคับใช้

มาตรฐานการรายงานทางการเงิน ฉบับที่ 16 เรื่อง สัญญาเช่า

มาตรฐานการรายงานทางการเงินฉบับนี้กำหนดหลักการสำหรับการรับรู้รายการ การวัดมูลค่า การนำเสนอและการเปิดเผยข้อมูลของสัญญาเช่า โดยมีวัตถุประสงค์เพื่อให้มั่นใจว่าทั้งทางด้านผู้เช่าและผู้ให้เช่าได้ให้ข้อมูลที่เกี่ยวข้องกับการตัดสินใจแก่ผู้ใช้งบการเงินในการประเมินผลกระทบของสัญญาเช่าที่มีต่อฐานะการเงิน ผลการดำเนินงานทางการเงินและกระแสเงินสดของกิจการ โดยกิจการต้องพิจารณาเงื่อนไขและข้อกำหนดของสัญญาและข้อเท็จจริงและสถานการณ์ที่เกี่ยวข้องทั้งหมดเมื่อถือปฏิบัติตามมาตรฐานการรายงานทางการเงินฉบับนี้ กิจการต้องถือปฏิบัติตามมาตรฐานการรายงานทางการเงินฉบับนี้อย่างสม่ำเสมอกับสัญญาทั้งหมดที่มีลักษณะและสถานการณ์ที่คล้ายคลึงกัน

ผู้บริหารของบริษัทจะนำมาตรฐานการรายงานทางการเงินที่เกี่ยวข้องมาเริ่มถือปฏิบัติกับงบการเงินของบริษัท เมื่อมาตรฐานการรายงานทางการเงินดังกล่าวมีผลบังคับใช้ โดยผู้บริหารของบริษัทอยู่ระหว่างการประเมินผลกระทบจากมาตรฐานการรายงานทางการเงินดังกล่าวที่มีต่อบการเงินของบริษัทในงวดที่จะเริ่มถือปฏิบัติ

3. **นโยบายการบัญชีที่สำคัญ**

งบการเงินระหว่างกาลจัดทำขึ้น โดยใช้หลักเกณฑ์ นโยบายการบัญชีและวิธีการคำนวณเช่นเดียวกับที่ใช้ในงบการเงินสำหรับปีสิ้นสุดวันที่ 31 ธันวาคม 2561

4. การเปิดเผยข้อมูลเกี่ยวกับกระแสเงินสดเพิ่มเติม

4.1 รายการที่ไม่เกี่ยวกับเงินสด

สำหรับงวดสามเดือนสิ้นสุดวันที่ 31 มีนาคม 2562 และ 2561 การเปลี่ยนแปลงในส่วนเกิน (ต่ำกว่า) ทุนของมูลค่าเงินลงทุนสุทธิจากภาษีเงินได้ที่แสดงในองค์ประกอบอื่นของส่วนของผู้ถือหุ้น มีดังนี้

	2562			2561		
	จำนวน ก่อนภาษี บาท	ค่าใช้จ่ายภาษี บาท	จำนวนสุทธิ จากภาษี บาท	จำนวน ก่อนภาษี บาท	ค่าใช้จ่ายภาษี (รายได้) บาท	จำนวนสุทธิ จากภาษี บาท
ส่วนต่ำกว่าทุนจากการ เปลี่ยนแปลงมูลค่าสุทธิธรรม เงินลงทุน	423,931,170	(84,786,234)	339,144,936	(110,929,706)	22,185,942	(88,743,764)
ตัดจำหน่ายส่วนเกินทุนจาก การโอนเปลี่ยนประเภท เงินลงทุนจากการขาย	(78,681,571)	15,736,314	(62,945,257)	(9,675,822)	1,935,164	(7,740,658)
รวม	345,249,599	(69,049,920)	276,199,679	(120,605,528)	24,121,106	(96,484,422)

4.2 เงินสดรับ (จ่าย) เพื่อการซื้อขายอุปกรณ์สำหรับงวดสามเดือนสิ้นสุดวันที่ 31 มีนาคม 2562 และ 2561 มีดังนี้

	2562 บาท	2561 บาท
เงินสดรับจากการขายอุปกรณ์		
ลูกหนี้จากการขายอุปกรณ์ต้นงวด	-	-
ขายอุปกรณ์	205	-
	205	-
หัก เงินสดรับจากการขายอุปกรณ์	(205)	-
ลูกหนี้จากการขายอุปกรณ์ปลายงวด	-	-
	-	-
เงินสดจ่ายสำหรับการซื้ออุปกรณ์		
เจ้าหนี้จากการซื้ออุปกรณ์ต้นงวด	-	-
ซื้ออุปกรณ์	242,982	4,792
	242,982	4,792
หัก เงินสดจ่ายเพื่อซื้ออุปกรณ์	(242,982)	(4,792)
เจ้าหนี้จากการซื้ออุปกรณ์ปลายงวด	-	-



4.3 เงินสดจ่ายเพื่อการซื้อสินทรัพย์ไม่มีตัวตนสำหรับงวดสามเดือนสิ้นสุดวันที่ 31 มีนาคม 2562 และ 2561 มีดังนี้

	2562	2561
	บาท	บาท
เงินสดจ่ายจากการซื้อสินทรัพย์ไม่มีตัวตน		
เจ้าหนี้จากการซื้อสินทรัพย์ไม่มีตัวตนต้นงวด	-	-
ซื้อสินทรัพย์ไม่มีตัวตน	1,725,311	-
	<u>1,725,311</u>	<u>-</u>
<u>หัก</u> เงินสดจ่ายเพื่อซื้อสินทรัพย์ไม่มีตัวตน	(1,725,311)	-
เจ้าหนี้จากการซื้อสินทรัพย์ไม่มีตัวตนปลายงวด	<u>-</u>	<u>-</u>

4.4 เงินสดรับ (จ่าย) เพื่อการซื้อขายเงินลงทุนในหลักทรัพย์สำหรับงวดสามเดือนสิ้นสุดวันที่ 31 มีนาคม 2562 และ 2561 มีดังนี้

	2562	2561
	บาท	บาท
เงินสดรับจากการขายเงินลงทุนในหลักทรัพย์		
ลูกหนี้จากการขายเงินลงทุนต้นงวด	-	46,286,023
ขายเงินลงทุนในหลักทรัพย์	2,154,654,216	1,741,965,243
	<u>2,154,654,216</u>	<u>1,788,251,266</u>
<u>หัก</u> เงินสดรับจากการขายเงินลงทุนในหลักทรัพย์	(2,098,219,216)	(1,752,436,806)
ลูกหนี้จากการขายเงินลงทุนปลายงวด	<u>56,435,000</u>	<u>35,814,460</u>
เงินสดจ่ายจากการซื้อเงินลงทุนในหลักทรัพย์		
เจ้าหนี้จากการซื้อเงินลงทุนต้นงวด	-	53,599,410
ซื้อเงินลงทุนในหลักทรัพย์	2,638,686,180	2,633,777,907
	<u>2,638,686,180</u>	<u>2,687,377,317</u>
<u>หัก</u> เงินสดจ่ายเพื่อซื้อเงินลงทุนในหลักทรัพย์	(2,638,686,180)	(2,652,561,104)
เจ้าหนี้จากการซื้อเงินลงทุนปลายงวด	<u>-</u>	<u>34,816,213</u>

5. เงินสดและรายการเทียบเท่าเงินสด

เงินสดและรายการเทียบเท่าเงินสด ประกอบด้วย

	ณ วันที่ 31 มีนาคม	ณ วันที่ 31 ธันวาคม
	2562	2561
	บาท	บาท
เงินสดในมือ	832,618	1,083,062
เงินฝากสถาบันการเงินประเภทไม่มีกำหนด ระยะเวลาจ่ายคืน	125,489,109	242,384,521
เงินสดและรายการเทียบเท่าเงินสด	126,321,727	243,467,583

6. หนี้ประกันภัยค้ำรับ

หนี้ประกันภัยค้ำรับจากการรับประกันภัยโดยตรง ประกอบด้วย

	2562	2561
	บาท	บาท
ยังไม่ถึงกำหนดรับชำระ	56,371,679	107,270,317
ค้างชำระไม่เกิน 30 วัน	10,193,818	2,578,905
ค้างชำระ 30 - 60 วัน	648,514	1,125,811
ค้างชำระ 60 - 90 วัน	-	5,016
ค้างชำระเกินกว่า 90 วัน	154,914	276,338
หัก ค่าเผื่อหนี้สงสัยจะสูญ	(154,914)	(276,338)
รวมหนี้ประกันภัยค้ำรับ	67,214,011	110,980,049

7. สินทรัพย์จากการประกันภัยต่อ

สินทรัพย์จากการประกันภัยต่อ ประกอบด้วย

	ณ วันที่	ณ วันที่
	31 มีนาคม	31 ธันวาคม
	2562	2561
	บาท	บาท
สำรองประกันภัยส่วนที่เรียกคืนจากบริษัทประกันภัยต่อ		
สำรองสินไหมทดแทน	14,500,492	12,955,481
สำรองเบี้ยประกันภัย - สำรองเบี้ยประกันภัย		
ที่ยังไม่ถึงเป็นรายได้	44,219,497	45,523,430
รวมสินทรัพย์จากการประกันภัยต่อ (ดูหมายเหตุข้อ 14)	<u>58,719,989</u>	<u>58,478,911</u>

8. ลูกหนี้จากสัญญาประกันภัยต่อ

ลูกหนี้จากสัญญาประกันภัยต่อ ประกอบด้วย

	ณ วันที่	ณ วันที่
	31 มีนาคม	31 ธันวาคม
	2562	2561
	บาท	บาท
เงินค้างรับจากการประกันภัยต่อ		
ยังไม่ถึงกำหนดรับชำระ	43,012,120	36,933,972
รวมเงินค้างรับจากการประกันภัยต่อ	<u>43,012,120</u>	<u>36,933,972</u>

9. เงินลงทุนในหลักทรัพย์

เงินลงทุนในหลักทรัพย์ ประกอบด้วย

	ณ วันที่ 31 มีนาคม 2562		ณ วันที่ 31 ธันวาคม 2561	
	ราคาทุน / ราคาทุน ตัดจำหน่าย	มูลค่ายุติธรรม	ราคาทุน / ราคาทุน ตัดจำหน่าย	มูลค่ายุติธรรม
	บาท	บาท	บาท	บาท
<b>เงินลงทุนเพื่อค้า</b>				
หน่วยลงทุน	341,399,850	341,671,786	251,078,579	251,181,348
รวม	341,399,850	341,671,786	251,078,579	251,181,348
บวก ค่าไรที่ยังไม่เกิดขึ้นจริง	271,936	-	102,769	-
รวมเงินลงทุนเพื่อค้า	341,671,786	341,671,786	251,181,348	251,181,348
<b>เงินลงทุนเพื่อขาย</b>				
หลักทรัพย์รัฐบาลและรัฐวิสาหกิจ	6,606,045,382	6,858,258,404	7,689,629,011	7,960,971,091
ตราสารหนี้ภาคเอกชน	9,183,827,373	9,433,675,966	7,826,863,692	8,094,344,814
ตราสารทุน	920,493,432	826,892,250	838,690,311	708,718,100
หน่วยลงทุน	4,329,691,135	4,873,264,272	4,192,723,122	4,390,656,102
รวม	21,040,057,322	21,992,090,892	20,547,906,136	21,154,690,107
บวก ค่าไรที่ยังไม่เกิดขึ้นจริง	952,033,570	-	606,783,971	-
รวมเงินลงทุนเพื่อขาย	21,992,090,892	21,992,090,892	21,154,690,107	21,154,690,107
<b>เงินลงทุนที่จะถือจนครบกำหนด</b>				
หลักทรัพย์รัฐบาลและรัฐวิสาหกิจ	80,000,000		80,000,000	
เงินฝากสถาบันการเงินที่มีกำหนดจ่าย คืนเกินกว่า 3 เดือนนับแต่วันที่ได้อายุ	12,250,814		12,250,814	
รวมเงินลงทุนที่จะถือจนครบกำหนด	92,250,814		92,250,814	
<b>เงินลงทุนทั่วไป</b>				
ตราสารทุน	8,172,800		8,172,800	
รวมเงินลงทุนทั่วไป	8,172,800		8,172,800	
รวมเงินลงทุนในหลักทรัพย์	22,434,186,292		21,506,295,069	

ระยะเวลาคงเหลือของตราสารหนี้  
เงินลงทุนในตราสารหนี้ที่จัดประเภทเป็นเงินลงทุนเพื่อขาย และเงินลงทุนที่จะถือจนครบกำหนดจำแนก  
ตามระยะเวลาครบกำหนด มีดังนี้

	ณ วันที่ 31 มีนาคม 2562			
	ครบกำหนด			
	1 ปี	1 - 5 ปี	เกิน 5 ปี	รวม
	บาท	บาท	บาท	บาท
<b>เงินลงทุนเพื่อขาย</b>				
หลักทรัพย์รัฐบาลและรัฐวิสาหกิจ	116,007,085	966,388,930	5,523,649,367	6,606,045,382
ตราสารหนี้ภาคเอกชน	195,052,353	2,107,957,224	6,880,817,796	9,183,827,373
กำไรที่ยังไม่เกิดขึ้นจริง	1,376,735	138,054,435	362,630,445	502,061,615
<b>รวมเงินลงทุนเพื่อขาย</b>	<b>312,436,173</b>	<b>3,212,400,589</b>	<b>12,767,097,608</b>	<b>16,291,934,370</b>
<b>เงินลงทุนที่จะถือจนครบกำหนด</b>				
หลักทรัพย์รัฐบาลและรัฐวิสาหกิจ	-	80,000,000	-	80,000,000
<b>รวมเงินลงทุนที่จะถือจนครบกำหนด</b>	<b>-</b>	<b>80,000,000</b>	<b>-</b>	<b>80,000,000</b>
	ณ วันที่ 31 ธันวาคม 2561			
	ครบกำหนด			
	1 ปี	1 - 5 ปี	เกิน 5 ปี	รวม
	บาท	บาท	บาท	บาท
<b>เงินลงทุนเพื่อขาย</b>				
หลักทรัพย์รัฐบาลและรัฐวิสาหกิจ	167,430,119	905,881,962	6,616,316,930	7,689,629,011
ตราสารหนี้ภาคเอกชน	235,060,681	1,814,864,829	5,776,938,182	7,826,863,692
กำไรที่ยังไม่เกิดขึ้นจริง	1,771,426	129,746,408	407,305,368	538,823,202
<b>รวมเงินลงทุนเพื่อขาย</b>	<b>404,262,226</b>	<b>2,850,493,199</b>	<b>12,800,560,480</b>	<b>16,055,315,905</b>
<b>เงินลงทุนที่จะถือจนครบกำหนด</b>				
หลักทรัพย์รัฐวิสาหกิจ	-	80,000,000	-	80,000,000
<b>รวมเงินลงทุนที่จะถือจนครบกำหนด</b>	<b>-</b>	<b>80,000,000</b>	<b>-</b>	<b>80,000,000</b>

ณ วันที่ 31 มีนาคม 2562 และวันที่ 31 ธันวาคม 2561 เงินลงทุนในตราสารหนี้ประเภทพันธบัตรและหุ้นกู้  
ซึ่งจัดประเภทเป็นเงินลงทุนเพื่อขายโดยมีมูลค่ายุติธรรม 4,528.60 ล้านบาท และ 4,014.25 ล้านบาท ได้นำไป  
วางประกันและจัดสรรไว้เป็นเงินสำรองวางไว้กับนายทะเบียนตามพระราชบัญญัติประกันชีวิต  
(ดูหมายเหตุข้อ 22)

10. เงินให้กู้ยืม

เงินให้กู้ยืมและดอกเบี้ยค้างรับ ประกอบด้วย

ระยะเวลาค้างชำระ	เงินให้กู้ยืมและดอกเบี้ยค้างรับโดยมีกรรมธรรม์ ประกันภัยเป็นประกัน			
	ณ วันที่ 31 มีนาคม 2562		ณ วันที่ 31 ธันวาคม 2561	
	เงินต้น	ดอกเบี้ยค้างรับ	เงินต้น	ดอกเบี้ยค้างรับ
	บาท	บาท	บาท	บาท
ยังไม่ถึงกำหนดชำระ	142,792,512	13,283,568	146,932,399	12,217,965

ดอกเบี้ยค้างรับแสดงรวมเป็นส่วนหนึ่งภายใต้หัวข้อ “รายได้จากการลงทุนค้างรับ” ในงบแสดงฐานะการเงิน

11. ส่วนปรับปรุงอาคารเช่าและอุปกรณ์

ส่วนปรับปรุงอาคารเช่าและอุปกรณ์ ประกอบด้วย

	ส่วนปรับปรุง อาคารเช่า	เครื่องใช้ สำนักงาน	คอมพิวเตอร์	รวม
	บาท	บาท	บาท	บาท
<b>ราคาทุน</b>				
ราคาทุน ณ วันที่ 1 มกราคม 2561	22,192,831	18,197,576	41,434,760	81,825,167
ซื้อเพิ่มระหว่างปี	7,010	518,613	869,910	1,395,533
จำหน่ายระหว่างปี	-	(7,918)	-	(7,918)
ราคาทุน ณ วันที่ 31 ธันวาคม 2561	22,199,841	18,708,271	42,304,670	83,212,782
ซื้อเพิ่มระหว่างงวด	17,050	225,932	-	242,982
จำหน่ายระหว่างปี	-	(6,790)	-	(6,790)
ราคาทุน ณ วันที่ 31 มีนาคม 2562	22,216,891	18,927,413	42,304,670	83,448,974
<b>ค่าเสื่อมราคาสะสม</b>				
ค่าเสื่อมราคาสะสม ณ วันที่ 1 มกราคม 2561	3,677,578	6,948,992	26,421,746	37,048,316
ค่าเสื่อมราคาสำหรับส่วนที่จำหน่าย	-	(5,540)	-	(5,540)
ค่าเสื่อมราคาสำหรับปี	2,336,132	3,129,655	7,284,346	12,750,133
ค่าเสื่อมราคาสะสม ณ วันที่ 31 ธันวาคม 2561	6,013,710	10,073,107	33,706,092	49,792,909
ค่าเสื่อมราคาสำหรับส่วนที่จำหน่าย	-	(6,296)	-	(6,296)
ค่าเสื่อมราคาสำหรับปี	576,264	787,673	1,340,794	2,704,731
ค่าเสื่อมราคาสะสม ณ วันที่ 31 มีนาคม 2562	6,589,974	10,854,484	35,046,886	52,491,344
<b>มูลค่าสุทธิตามบัญชี</b>				
วันที่ 31 มีนาคม 2562	15,626,917	8,072,929	7,257,784	30,957,630
วันที่ 31 ธันวาคม 2561	16,186,131	8,635,164	8,598,578	33,419,873

12. สินทรัพย์ / หนี้สินภาษีเงินได้รอการตัดบัญชีและค่าใช้จ่ายภาษีเงินได้  
สินทรัพย์ / หนี้สินภาษีเงินได้รอการตัดบัญชี ประกอบด้วย

	ณ วันที่ 31 มีนาคม	ณ วันที่ 31 ธันวาคม
	2562	2561
	บาท	บาท
หนี้สินภาษีเงินได้รอการตัดบัญชี	176,362,123	112,933,607

รายการเคลื่อนไหวของสินทรัพย์และหนี้สินภาษีเงินได้รอการตัดบัญชีที่เกิดขึ้นในระหว่างงวด มีดังนี้

	ยอดคงเหลือ ณ วันที่ 1 มกราคม 2562	รายการที่รับรู้ ในกำไร หรือขาดทุน	รายการที่รับรู้ ในกำไร (ขาดทุน) เบ็ดเสร็จอื่น	ยอดคงเหลือ ณ วันที่ 31 มีนาคม 2562
	บาท	บาท	บาท	บาท
<b>สินทรัพย์ภาษีเงินได้รอตัดบัญชี</b>				
สำรองค่าสินไหมทดแทนที่เกิดขึ้นแล้ว แต่ยังไม่ได้รับรายงาน (IBNR)	1,598,619	76,314	-	1,674,933
สำรองค่าใช้จ่ายในการจัดการค่าสินไหมทดแทน ที่ไม่สามารถจัดสรรได้ (ULAE)	344,774	24,106	-	368,880
ผลประโยชน์พนักงานหลังออกจากงาน ผลกำไรจากการประมาทการ ตามหลักคณิตศาสตร์ประกันภัยสำหรับ โครงการผลประโยชน์พนักงาน	3,409,613	921,026	-	4,330,639
โครงการผลประโยชน์พนักงาน	631,876	-	-	631,876
การปรับมูลค่ายุติธรรมของเงินลงทุนเพื่อขาย	6,671,893	-	(6,671,893)	-
สำรองค่าสินไหมทดแทนค้างจ่าย	2,387,921	75,840	-	2,463,761
สำรองเบี้ยประกันภัย	-	4,557,952	-	4,557,952
<b>รวม</b>	<b>15,044,696</b>	<b>5,655,238</b>	<b>(6,671,893)</b>	<b>14,028,041</b>
<b>หนี้สินภาษีเงินได้รอตัดบัญชี</b>				
การปรับลดมูลค่าจากการโอนเปลี่ยน ประเภทเงินลงทุน	127,957,749	-	(15,736,314)	112,221,435
การปรับมูลค่ายุติธรรมของเงินลงทุนเพื่อค้า	20,554	33,834	-	54,388
การปรับมูลค่ายุติธรรมของเงินลงทุนเพื่อขาย	-	-	78,114,341	78,114,341
<b>รวม</b>	<b>127,978,303</b>	<b>33,834</b>	<b>62,378,027</b>	<b>190,390,164</b>
<b>สินทรัพย์ / (หนี้สิน) ภาษีเงินได้รอตัดบัญชี - สุทธิ</b>	<b>(112,933,607)</b>	<b>5,621,404</b>	<b>(69,049,920)</b>	<b>(176,362,123)</b>

	ยอดคงเหลือ ณ วันที่ 1 มกราคม 2561 บาท	รายการที่รับรู้ ในกำไร หรือขาดทุน บาท	รายการที่รับรู้ ในกำไร ขาดทุน เบ็ดเสร็จอื่น บาท	ยอดคงเหลือ ณ วันที่ 31 มีนาคม 2561 บาท
<b>สินทรัพย์ภายใต้การตัดบัญชี</b>				
สำรองค่าสินไหมทดแทนที่เกิดขึ้นแล้ว แต่ยังไม่ได้รับรายงาน (IBNR)	1,594,820	36,124	-	1,630,944
สำรองค่าใช้จ่ายในการจัดการค่าสินไหมทดแทน ที่ไม่สามารถจัดสรรได้ (ULAB)	446,909	52,654	-	499,563
สำรองค่าสินไหมทดแทนค้างจ่าย	2,122,353	813,022	-	2,935,375
สำรองเบี้ยประกันภัย	-	3,097,149	-	3,097,149
ผลประโยชน์พนักงานหลังออกจากงาน	2,664,898	200,565	-	2,865,463
ผลกำไรจากการประมาณการ ตามหลักคณิตศาสตร์ประกันภัยสำหรับ โครงการผลประโยชน์พนักงาน	929,320	-	-	929,320
<b>รวม</b>	<b>7,758,300</b>	<b>4,199,514</b>	<b>-</b>	<b>11,957,814</b>
<b>หนี้สินภายใต้การตัดบัญชี</b>				
การปรับมูลค่ายุติธรรมของเงินลงทุนเพื่อขาย	57,716,136	-	(22,185,940)	35,530,196
ส่วนเกินทุนจากการโอนเปลี่ยนประเภทเงินลงทุน	132,042,065	-	(1,935,165)	130,106,900
<b>รวม</b>	<b>189,758,201</b>	<b>-</b>	<b>(24,121,105)</b>	<b>165,637,096</b>
<b>สินทรัพย์ / (หนี้สิน) ภายใต้การตัดบัญชี - สุทธิ</b>	<b>(181,999,901)</b>	<b>4,199,514</b>	<b>24,121,105</b>	<b>(153,679,282)</b>

ค่าใช้จ่ายภายใต้การตัดบัญชีสำหรับงวดสามเดือนสิ้นสุดวันที่ 31 มีนาคม 2562 และ 2561 ประกอบด้วย

	2562 บาท	2561 บาท
ค่าใช้จ่ายภายใต้การตัดบัญชีสำหรับงวดปัจจุบัน	42,517,097	110,171,592
รายได้ภายใต้การตัดบัญชี	(5,621,404)	(4,199,514)
ค่าใช้จ่ายภายใต้การตัดบัญชีตามงบกำไรขาดทุน และกำไรขาดทุนเบ็ดเสร็จอื่น	36,895,693	105,972,078



การกระทบยอดเพื่อหาอัตราภาษีที่แท้จริงสำหรับงวดสามเดือนสิ้นสุดวันที่ 31 มีนาคม 2562 และ 2561

	2562		2561	
	อัตราภาษี ร้อยละ	จำนวนเงิน บาท	อัตราภาษี ร้อยละ	จำนวนเงิน บาท
กำไรก่อนค่าใช้จ่ายภาษีเงินได้		184,450,089		529,590,377
จำนวนค่าใช้จ่ายภาษีตามอัตราภาษีเงินได้	20.00	36,890,018	20.00	105,918,075
ค่าใช้จ่ายต้องห้ามทางภาษี	0.01	5,675	0.01	54,003
รวม	20.01	36,895,693	20.01	105,972,078

บริษัทใช้อัตราภาษีย้อยละ 20 ในการคำนวณค่าใช้จ่ายภาษีเงินได้นิติบุคคลสำหรับงวดสามเดือนสิ้นสุดวันที่ 31 มีนาคม 2562 และ 2561 และภาษีเงินได้รอตัดบัญชี ณ วันที่ 31 มีนาคม 2562 และวันที่ 31 ธันวาคม 2561

13. สินทรัพย์อื่น

สินทรัพย์อื่น ประกอบด้วย

	ณ วันที่ 31 มีนาคม 2562	ณ วันที่ 31 ธันวาคม 2561
ค่าใช้จ่ายจ่ายล่วงหน้า	13,884,634	5,461,702
เงินมัดจำ	8,199,871	9,154,371
ลูกหนี้จากการขายเงินลงทุน	56,435,000	-
อื่นๆ	6,734,561	4,497,127
รวม	85,254,066	19,113,200

14. หนี้สินจากสัญญาประกันภัย  
หนี้สินจากสัญญาประกันภัย ประกอบด้วย

	ณ วันที่ 31 มีนาคม 2562			ณ วันที่ 31 ธันวาคม 2561		
	หนี้สินตามสัญญาประกันภัย	หนี้สินส่วนที่เอาประกันภัยต่อ	สุทธิ	หนี้สินตามสัญญาประกันภัย	หนี้สินส่วนที่เอาประกันภัยต่อ	สุทธิ
	บาท	บาท	บาท	บาท	บาท	บาท
	(ดูหมายเหตุข้อ 7)			(ดูหมายเหตุข้อ 7)		
สำรองประกันภัย						
สำหรับสัญญาประกันภัย						
ระยะยาว	16,314,152,578	-	16,314,152,578	15,789,104,770	-	15,789,104,770
สำรองค่าสินไหมทดแทน						
- ค่าสินไหมทดแทนที่เกิดขึ้นที่ได้รับ						
รายงานแล้ว	15,675,531	(2,572,917)	13,102,614	15,810,912	(3,074,641)	12,736,271
- ค่าสินไหมทดแทนที่เกิดขึ้นแต่ยังไม่ได้รับรายงาน	21,362,828	(11,927,575)	9,435,253	18,801,140	(9,880,840)	8,920,300
รวมสำรองค่าสินไหมทดแทน	37,038,359	(14,500,492)	22,537,867	34,612,052	(12,955,481)	21,656,571
สำรองเบี้ยประกันภัย						
- สำรองเบี้ยประกันภัยที่ยังไม่ถึงเป็นรายได้	114,343,552	(44,219,497)	70,124,055	75,490,746	(45,523,430)	29,967,316
ผลประโยชน์ตามกรมธรรม์						
ประกันภัยค้างจ่าย	68,294,502	-	68,294,502	64,589,948	-	64,589,948
หนี้สินอื่นตามกรมธรรม์						
ประกันภัย	60,861,102	-	60,861,102	75,247,114	-	75,247,114
รวม	16,594,690,093	(58,719,989)	16,535,970,104	16,039,044,630	(58,478,911)	15,980,565,719

14.1 สำรองประกันภัยสำหรับสัญญาประกันภัยระยะยาว

	ณ วันที่ 31 มีนาคม 2562 บาท	ณ วันที่ 31 ธันวาคม 2561 บาท
ยอดคงเหลือต้นงวด/ปี	15,789,104,770	12,509,798,518
สำรองเพิ่มขึ้นจากกรมธรรม์ประกันภัยใหม่และกรมธรรม์ประกันภัย ที่ยังมีผลบังคับ	768,527,307	4,732,027,087
สำรองลดลงจากการจ่ายผลประโยชน์ กรมธรรม์ประกันภัยขาดอายุ การยกเลิกกรมธรรม์ประกันภัย	(311,742,767)	(1,238,761,186)
การเปลี่ยนแปลงที่เกิดจากข้อสมมติในการคำนวณสำรองประกันภัย	68,263,268	(213,959,649)
ยอดคงเหลือปลายงวด/ปี	<u>16,314,152,578</u>	<u>15,789,104,770</u>

14.2 สำรองประกันภัยสำหรับสัญญาประกันภัยระยะสั้น

14.2.1 สำรองค่าสินไหมทดแทน

	ณ วันที่ 31 มีนาคม 2562 บาท	ณ วันที่ 31 ธันวาคม 2561 บาท
ยอดคงเหลือต้นงวด/ปี	34,612,052	36,511,683
ค่าสินไหมทดแทนที่เกิดขึ้นระหว่างงวด/ปี	51,965,655	135,788,933
การเปลี่ยนแปลงประมาณการค่าสินไหมทดแทน ที่เกิดขึ้นในงวด/ปีก่อน	(8,102,463)	(15,281,395)
การเปลี่ยนแปลงประมาณการค่าสินไหมทดแทนและ ข้อสมมติในการคำนวณสำรองค่าสินไหมทดแทน	185,416	188,296
ค่าสินไหมทดแทนจ่ายระหว่างงวด/ปี	<u>(41,622,301)</u>	<u>(122,595,465)</u>
ยอดคงเหลือปลายงวด/ปี	<u>37,038,359</u>	<u>34,612,052</u>

14.2.2 สำรองเบี้ยประกันภัยที่ยังไม่ถึงเป็นรายได้

	ณ วันที่ 31 มีนาคม	ณ วันที่ 31 ธันวาคม
	2562	2561
	บาท	บาท
ยอดคงเหลือต้นงวด/ปี	75,490,746	50,119,208
เบี้ยประกันภัยรับสำหรับงวด/ปี	89,206,099	191,805,822
เบี้ยประกันภัยที่ถือเป็นรายได้ในงวด/ปี	(50,353,293)	(166,434,284)
ยอดคงเหลือปลายงวด/ปี	<u>114,343,552</u>	<u>75,490,746</u>

ณ วันที่ 31 มีนาคม 2562 และวันที่ 31 ธันวาคม 2561 สำรองความเสี่ยงภัยที่ยังไม่สิ้นสุดจำนวน 99.88 ล้านบาท และ 55.98 ล้านบาท ตามลำดับ ไม่มีการรับรู้เพิ่มเติม เนื่องจากสำรองความเสี่ยงภัยดังกล่าวมีจำนวนต่ำกว่าสำรองเบี้ยประกันภัยที่ยังไม่ถึงเป็นรายได้

14.2.3 ผลประโยชน์ตามกรมธรรม์ค้างจ่าย

	ณ วันที่ 31 มีนาคม	ณ วันที่ 31 ธันวาคม
	2562	2561
	บาท	บาท
เงินค่ามรดกกรรม	50,695,266	49,599,133
เงินค่าสินไหมทดแทนอุบัติเหตุ	4,854,581	5,208,312
เงินค่าเวนคืนกรมธรรม์ประกันภัย	5,106,357	4,648,627
เงินจ่ายคืนตามประสบการณ์	7,580,457	4,402,343
เงินครบกำหนด	53,550	727,399
เงินปันผล	4,291	4,134
รวม	<u>68,294,502</u>	<u>64,589,948</u>

14.2.4 หนี้สินอื่นตามกรมธรรม์

	ณ วันที่ 31 มีนาคม	ณ วันที่ 31 ธันวาคม
	2562	2561
	บาท	บาท
เงินฝากเพื่อชำระเบี้ยประกัน	26,942,803	43,641,218
เงินฝากสะสมตามผลประโยชน์กรมธรรม์	15,835,116	15,356,910
เงินค้างจ่ายรอส่งคืนผู้ถือกรมธรรม์	18,083,183	16,248,986
	<u>60,861,102</u>	<u>75,247,114</u>

15. เจ้าหนี้บริษัทประกันภัยต่อ  
เจ้าหนี้บริษัทประกันภัยต่อ ประกอบด้วย

	ณ วันที่	ณ วันที่
	31 มีนาคม	31 ธันวาคม
	2562	2561
	บาท	บาท
เงินค้ำจ่ายเกี่ยวกับการประกันภัยต่อ	<u>30,756,719</u>	<u>55,659,566</u>

16. ภาระผูกพันผลประโยชน์พนักงาน  
ภาระผูกพันผลประโยชน์พนักงาน ประกอบด้วย

	ณ วันที่	ณ วันที่
	31 มีนาคม	31 ธันวาคม
	2562	2561
	บาท	บาท
ผลประโยชน์พนักงานระยะสั้น	26,444,909	54,392,146
ภาระผูกพันผลประโยชน์ของพนักงานหลังออกจากงาน	<u>24,812,575</u>	<u>20,207,444</u>
	<u>51,257,484</u>	<u>74,599,590</u>

พระราชบัญญัติคุ้มครองแรงงาน (ฉบับที่ 7) พ.ศ. 2562 ได้ประกาศในราชกิจจานุเบกษาแล้วเมื่อวันที่ 5 เมษายน 2562 ซึ่งจะมีผลบังคับใช้เมื่อพ้นกำหนด 30 วันนับแต่วันประกาศในราชกิจจานุเบกษา โดยพระราชบัญญัติคุ้มครองแรงงานฉบับนี้กำหนดอัตราค่าชดเชยเพิ่มเติมกรณีนายจ้างเลิกจ้างสำหรับลูกจ้างซึ่งทำงานติดต่อกันครบ 20 ปีขึ้นไปให้มีสิทธิได้รับค่าชดเชยไม่น้อยกว่าค่าจ้างอัตราสุดท้าย 400 วัน ฝ่ายบริหารของบริษัทได้เปลี่ยนการใช้ดุลยพินิจจากเดิมว่าการแก้ไขผลประโยชน์พนักงานหลังออกจากงานเกิดขึ้นเมื่อกฎหมายมีผลบังคับใช้เป็นเมื่อกฎหมายดังกล่าวได้ประกาศในราชกิจจานุเบกษาแล้ว ทั้งนี้บริษัทได้รับรู้ผลกระทบจากการแก้ไขดังกล่าวเป็นค่าใช้จ่ายจำนวน 3.3 ล้านบาท ในงบกำไรขาดทุน สำหรับงวดสามเดือนสิ้นสุดวันที่ 31 มีนาคม 2562 แล้ว

17. หนี้สินอื่น

หนี้สินอื่น ประกอบด้วย

	ณ วันที่	ณ วันที่
	31 มีนาคม	31 ธันวาคม
	2562	2561
	บาท	บาท
ค่าบำเหน็จค้างจ่าย	91,287,015	88,164,702
ค่าใช้จ่ายส่งเสริมการขายค้างจ่าย	81,717,120	188,627,803
ค่าใช้จ่ายค้างจ่าย	27,120,595	30,787,221
เจ้าหนี้อื่น	24,595,016	40,214,810
เงินค้ำประกันตัวแทน	5,347,443	5,758,468
ภาษีรอนำส่ง	4,009,697	11,362,781
ค่าใช้จ่ายในการรับประกันภัยอื่นค้างจ่าย	7,131,437	29,542,520
รวม	<u>241,208,323</u>	<u>394,458,305</u>

18. การเสนอข้อมูลทางการเงินจำแนกตามส่วนงาน

บริษัทดำเนินกิจการในส่วนงานธุรกิจประกันชีวิต และดำเนินธุรกิจในส่วนงานทางภูมิศาสตร์เดียวคือในประเทศไทย ทั้งนี้บริษัทได้นำเสนอข้อมูลการดำเนินงานตามส่วนงานธุรกิจซึ่งจำแนกตามชนิดของกรมธรรม์ประกันภัยและสอดคล้องกับรายงานภายในของบริษัทที่มีอำนาจตัดสินใจสูงสุดด้านการดำเนินงานได้รับและสอบทานอย่างสม่ำเสมอ ทั้งนี้ผู้มีอำนาจตัดสินใจสูงสุดด้านการดำเนินงานของบริษัทคือกรรมการผู้จัดการใหญ่

สำหรับงวดสามเดือนสิ้นสุดวันที่ 31 มีนาคม 2562 และ 2561 บริษัทไม่มีรายได้จากลูกค้ารายใดที่มีมูลค่าเท่ากับหรือมากกว่าร้อยละ 10 ของรายได้ของบริษัท

การรายงานข้อมูลตามประเภทการรับประกันภัย มีดังนี้

	สำหรับงวดตามเดือนสิ้นสุดวันที่ 31 มีนาคม 2562				
	ผลิตภัณฑ์ ประกันชีวิต ประเภท ดั้งเดิม - แบบไม่มี ส่วนร่วมในเงินปัน ผล	ผลิตภัณฑ์ ประกันชีวิตประเภท บำนาญ - แบบไม่มี ส่วนร่วมในเงินปันผล	ผลิตภัณฑ์ ประกันชีวิตแบบอื่นๆ ที่ไม่มีส่วนร่วม ในเงินปันผล	ประกันอุบัติเหตุ ส่วนบุคคล	รวม
	บาท	บาท	บาท	บาท	บาท
รายได้จากการรับประกันภัย					
เบี้ยประกันภัยรับ	1,118,572,691	21,683,780	89,172,773	33,327	1,229,462,571
หัก เบี้ยประกันภัยจ่ายจากการเอาประกันต่อ	(72,114,386)	-	(17,978,600)	(13,279)	(90,106,265)
เบี้ยประกันภัยรับสุทธิ	1,046,458,305	21,683,780	71,194,173	20,048	1,139,356,306
บวก (หัก) สำรองเบี้ยประกันภัย ที่ยังไม่ถึงเป็นรายได้ (เพิ่ม) ลดจากงวดก่อน	-	-	(40,250,568)	93,829	(40,156,739)
เบี้ยประกันภัยที่ถือเป็นรายได้สุทธิจากการ ประกันภัยต่อ	1,046,458,305	21,683,780	30,943,605	113,877	1,099,199,567
รายได้ค่าจ้างและค่าพาหนะ	8,462,167	-	6,175,392	-	14,637,559
รวมรายได้จากการรับประกันภัย	1,054,920,472	21,683,780	37,118,997	113,877	1,113,837,126
ค่าใช้จ่ายในการรับประกันภัย					
สำรองประกันภัยสำหรับสัญญาประกันภัยระยะยาวเต็ม	497,275,941	27,771,867	-	-	525,047,808
ผลประโยชน์จ่ายตามกรมธรรม์และค่าสินไหมทดแทน	304,685,324	8,532,320	47,208,052	18,670	360,444,366
หัก ผลประโยชน์จ่ายตามกรมธรรม์และ ค่าสินไหมทดแทนรับคืนจากการประกันต่อ	(65,181,364)	-	(21,239,151)	-	(86,420,515)
ค่าจ้างและค่าพาหนะ	245,335,878	882,749	2,429,305	5,999	248,653,931
ค่าใช้จ่ายในการรับประกันภัยอื่น	127,990,305	-	450,257	133	128,440,695
	1,110,106,084	37,186,936	28,848,463	24,802	1,176,166,285
ค่าใช้จ่ายในการดำเนินงาน					76,617,015
ค่าใช้จ่ายอื่น					1,466
รวมค่าใช้จ่าย					1,252,784,766

	สำหรับงวดสามเดือนสิ้นสุดวันที่ 31 มีนาคม 2561				
	ผลิตภัณฑ์	ผลิตภัณฑ์	ผลิตภัณฑ์	ประกันอุบัติเหตุ	รวม
	ประกันชีวิต	ประกันชีวิตประเภท	ประกันชีวิตแบบอื่นๆ	ส่วนมูกลด	
	ประเภท	บำนาญ - แบบไม่มี	ที่ไม่มีมีส่วนร่วม		
	ดั้งเดิม - แบบไม่มี	ส่วนร่วมในเงินปันผล	ในเงินปันผล		
ส่วนร่วมในเงินปันผล					
	บาท	บาท	บาท	บาท	บาท
รายได้จากการรับประกันภัย					
เบี้ยประกันภัยรับ	1,565,335,987	22,114,086	74,670,165	33,327	1,662,153,565
หัก เบี้ยประกันภัยจ่ายจากการเอาประกันภัยต่อ	(60,546,036)	-	(21,809,891)	(5,828)	(82,361,755)
เบี้ยประกันภัยรับสุทธิ	1,504,789,951	22,114,086	52,860,274	27,499	1,579,791,810
บวก (หัก) สำรองเบี้ยประกันภัย					
ที่ยังไม่ถึงเป็นรายได้ (เพิ่ม) ลดจากงวดก่อน	-	-	(29,221,763)	43,779	(29,177,984)
เบี้ยประกันภัยที่ถือเป็นรายได้สุทธิจากการ					
ประกันภัยต่อ	1,504,789,951	22,114,086	23,638,511	71,278	1,550,613,826
รายได้ค่าจ้างและค่าบำเหน็จ	8,049,943	-	6,832,727	-	14,882,670
รวมรายได้จากการรับประกันภัย	1,512,839,894	22,114,086	30,471,238	71,278	1,565,496,496
ค่าใช้จ่ายในการรับประกันภัย					
สำรองประกันภัยสำหรับสัญญาประกันภัยระยะยาวเพิ่ม	514,537,634	(21,645,957)	-	-	492,891,677
ผลประโยชน์จ่ายตามกรมธรรม์และค่าสินไหมทดแทน	249,872,576	5,252,002	35,375,458	59,617	290,559,653
หัก ผลประโยชน์จ่ายตามกรมธรรม์และ					
ค่าสินไหมทดแทนรับคืนจากการประกันต่อ	(38,351,889)	-	(15,671,643)	-	(54,023,532)
ค่าจ้างและค่าบำเหน็จ	340,382,841	793,555	2,344,293	5,999	343,526,688
ค่าใช้จ่ายในการรับประกันภัยอื่น	137,960,640	-	489,767	50	138,450,457
	1,204,401,802	(15,600,400)	22,537,875	65,666	1,211,404,943
ค่าใช้จ่ายในการดำเนินงาน					65,040,444
รวมค่าใช้จ่าย					1,276,445,387

## 19. กำไรต่อหุ้น

กำไรต่อหุ้นสำหรับงวดสามเดือนสิ้นสุดวันที่ 31 มีนาคม 2562 และ 2561 มีดังนี้

	2562	2561
กำไรสุทธิสำหรับงวด (บาท)	147,554,396	423,618,299
หุ้นสามัญถ่วงเฉลี่ยถ่วงน้ำหนัก (หุ้น)	1,867,837,300	1,867,837,300
กำไรต่อหุ้นขั้นพื้นฐาน (บาท)	0.08	0.23



20. รายการบัญชีกับบุคคลหรือกิจการที่เกี่ยวข้องกัน

บุคคลหรือกิจการที่เกี่ยวข้องกันกับบริษัท หมายถึง บุคคลหรือกิจการที่มีอำนาจควบคุมบริษัท หรือถูกบริษัท ควบคุมไม่ว่าจะเป็น โดยทางตรงหรือทางอ้อม หรืออยู่ภายใต้การควบคุมเดียวกันกับบริษัท

นอกจากนี้บุคคลหรือกิจการที่เกี่ยวข้องกันยังหมายรวมถึงบุคคลที่มีสิทธิออกเสียง โดยทางตรงหรือ ทางอ้อมซึ่งทำให้มีอิทธิพลอย่างเป็นสาระสำคัญต่อบริษัท ผู้บริหารสำคัญ กรรมการหรือพนักงานของบริษัท ตลอดจนสมาชิกในครอบครัวที่ใกล้ชิดกับบุคคลเหล่านี้ที่มีอำนาจในการวางแผนควบคุมการดำเนินงาน ของบริษัท

ลักษณะความสัมพันธ์ของบริษัทที่เกี่ยวข้องกันสามารถสรุปได้ดังนี้

กิจการที่เกี่ยวข้องกัน	ประเภทธุรกิจ	ลักษณะความสัมพันธ์
ผู้ถือหุ้น		
ธนาคารออมสิน	ธนาคาร	ผู้ถือหุ้น
บริษัท ทิพยประกันภัย จำกัด (มหาชน)	ประกันภัย	ผู้ถือหุ้น
กิจการที่เกี่ยวข้องกัน		
บริษัท ทิพยประกันภัย (ประเทศลาว) จำกัด	ประกันภัย	บริษัทถือหุ้นและมีกรรมการร่วมกัน
บริษัท ศูนย์ฝึกอบรมทิพย จำกัด	ธุรกิจบริการ	บริษัทถือหุ้นและมีกรรมการร่วมกัน
บริษัท อาร์เอสวาย มาร์เก็ตติ้ง แอนด์ คอนซัลแทนท์ จำกัด	ธุรกิจบริการ	ผู้ถือหุ้นร่วมกัน
บริษัท สีสดี จำกัด	ธุรกิจบริการ	ผู้ถือหุ้นร่วมกัน
บริษัท มอกซ์ ทราเวล จำกัด	ธุรกิจบริการ	ผู้ถือหุ้นและกรรมการร่วมกัน
บริษัท 109 คอนเสิร์ตแอนด์เซอร์วิส จำกัด	ให้เช่าทรัพย์สิน	ผู้ถือหุ้นและกรรมการร่วมกัน
บริษัท พาราگون คาร์ เรนทัล จำกัด	ให้เช่าทรัพย์สิน	ผู้ถือหุ้นและกรรมการร่วมกัน
บริษัท ควอลิตี้ เรนท อะ คาร์ จำกัด	ให้เช่าทรัพย์สิน	ผู้ถือหุ้นและกรรมการร่วมกัน
บริษัท พันธุ์ทิพย์ พาร์ค จำกัด	ให้เช่าทรัพย์สิน	ผู้ถือหุ้นและกรรมการร่วมกัน
บริษัท ไทยศรีประกันภัย จำกัด (มหาชน)	ประกันภัย	ผู้ถือหุ้นและกรรมการร่วมกัน
บริษัท เอ็กโซติก ฟู้ด จำกัด (มหาชน)	ธุรกิจบริการ	มีกรรมการร่วมกัน
บริษัท กลางคุ้มครองผู้ประสบภัยจากรถ จำกัด	ประกันภัย	มีกรรมการร่วมกัน
บริษัท สมพรธมา จำกัด	ธุรกิจบริการ	มีกรรมการร่วมกัน
บริษัท ธรรมชา โฮเต็ล จำกัด	ธุรกิจบริการ	มีกรรมการร่วมกัน
บริษัท แกรนด์ คาเนล แลนด์ จำกัด (มหาชน) <sup>(1)</sup>	ธุรกิจพัฒนาอสังหาริมทรัพย์	มีกรรมการร่วมกัน
บริษัท จีแลนด์รีท แมเนจเม้นท์ จำกัด <sup>(2)</sup>	กองทุนรวมอสังหาริมทรัพย์และ กองทรัสต์เพื่อการลงทุนในสิทธิ การเช่าอสังหาริมทรัพย์	มีกรรมการร่วมกัน
ราชอาณาจักรสมาคมแห่งประเทศไทย ในพระบรมราชูปถัมภ์	ธุรกิจบริการ	มีกรรมการร่วมกัน
บริษัท พีมาร์ท ซูเปอร์สโตร์ จำกัด	ธุรกิจบริการ	มีกรรมการร่วมกัน
บริษัท พรีเมียร์ คอนซัลติ้ง กู๊ป จำกัด	ธุรกิจบริการ	ถือหุ้นโดยบุคคลที่เกี่ยวข้องกับผู้ถือหุ้น
บริษัท ไอ เอ็ม จี โลกที โบรกเกอร์ จำกัด	นายหน้าประกันชีวิต	ถือหุ้นโดยบุคคลที่เกี่ยวข้องกับผู้ถือหุ้น
บริษัท ไอ เอ็ม จี โบรกเกอร์ จำกัด	นายหน้าประกันภัย	ถือหุ้นโดยบุคคลที่เกี่ยวข้องกับผู้ถือหุ้น
บริษัท โกลบอล เซอร์วิสเชส แอนด์ ลอว์ จำกัด	ธุรกิจบริการ	ถือหุ้นโดยบุคคลที่เกี่ยวข้องกับผู้ถือหุ้น
บริษัท มิตคอน โซลูชั่นส์ จำกัด	ธุรกิจคอมพิวเตอร์	ถือหุ้นโดยบุคคลที่เกี่ยวข้องกับผู้ถือหุ้น

กิจการที่เกี่ยวข้องกัน	ประเภทธุรกิจ	ลักษณะความสัมพันธ์
กิจการที่เกี่ยวข้องกัน (ต่อ)		
บริษัท เวิลด์ สกาย จำกัด	ธุรกิจบริการ	ถือหุ้นโดยบุคคลที่เกี่ยวข้องกับผู้ถือหุ้น
บริษัท โปร บิสซิเนส แชนเนล จำกัด	ธุรกิจบริการ	ถือหุ้นโดยบุคคลที่เกี่ยวข้องกับผู้ถือหุ้น
บริษัท นางสาวฉันทิยา 2559 จำกัด	ธุรกิจบริการ	ถือหุ้นโดยบุคคลที่เกี่ยวข้องกับผู้ถือหุ้น
บริษัท ยูนิคอร์น จำกัด (มหาชน)	ธุรกิจการผลิตสินค้าอุปโภคบริโภค	มีกรรมกรร่วมกัน
บริษัท สตาร์ดีน จำกัด	ธุรกิจบริการ	ถือหุ้นโดยบุคคลที่เกี่ยวข้องกับผู้ถือหุ้น
บริษัท เมเจอร์ ซินีเพล็กซ์ กรุ๊ป จำกัด (มหาชน)	ธุรกิจบริการ	ถือหุ้นโดยบุคคลที่เกี่ยวข้องกับผู้ถือหุ้น
บริษัท อัครเพ็ชรเพอร์ตี จำกัด	ธุรกิจพัฒนาอสังหาริมทรัพย์	ถือหุ้นโดยบุคคลที่เป็นกรรมการบริษัท
บริษัท อรรธนี อินเตอร์เนชั่นแนล จำกัด	ธุรกิจทรัพยากร	ถือหุ้นโดยบุคคลที่เป็นกรรมการบริษัท
บริษัท เว้ง โฮลดิ้ง จำกัด	ธุรกิจบริการ	ถือหุ้นโดยบุคคลที่เป็นกรรมการบริษัท
บริษัท ภูควิล มาร์เก็ตติ้ง จำกัด	ธุรกิจบริการ	ถือหุ้นโดยบุคคลที่เป็นกรรมการบริษัท
บริษัท เทพภาพร จำกัด	ธุรกิจบริการ	ถือหุ้นโดยบุคคลที่เป็นกรรมการบริษัท
บริษัท เทพประทานการแร่ จำกัด	ธุรกิจทรัพยากร	ถือหุ้นโดยบุคคลที่เป็นกรรมการบริษัท
บริษัท ศรีเสรีชนสง จำกัด	ธุรกิจบริการ	ถือหุ้นโดยบุคคลที่เป็นกรรมการบริษัท
บริษัท สหเทพมาร์เก็ตติ้ง จำกัด	ธุรกิจบริการ	ถือหุ้นโดยบุคคลที่เป็นกรรมการบริษัท
บริษัท ไทยพิบลิคพอร์ด จำกัด	ธุรกิจบริการ	ถือหุ้นโดยบุคคลที่เป็นกรรมการบริษัท
บริษัท ไทย-ชันซีป จำกัด	ธุรกิจการผลิตสินค้าอุตสาหกรรม	ถือหุ้นโดยบุคคลที่เป็นกรรมการบริษัท
บริษัท เทพพัฒนากระดาษ จำกัด	ธุรกิจผลิต	ถือหุ้นโดยบุคคลที่เป็นกรรมการบริษัท
บริษัท อสมท จำกัด (มหาชน)	ธุรกิจสื่อและสิ่งพิมพ์	มีผู้ถือหุ้นร่วมกัน
บริษัท เมเจอร์ โนวอลล์ กรุ๊ป จำกัด	ธุรกิจบริการ	ถือหุ้นโดยบุคคลที่เกี่ยวข้องกับผู้ถือหุ้น
บริษัท อาร์ ที เอ็ม มีเดีย จำกัด	ธุรกิจบริการ	ถือหุ้นโดยบุคคลที่เกี่ยวข้องกับผู้ถือหุ้น
บริษัท ราชฯ ทีวี รีสอร์ท แอนด์ สปา จำกัด	ธุรกิจบริการ	ถือหุ้นโดยบุคคลที่เกี่ยวข้องกับผู้ถือหุ้น
ศูนย์ส่งเสริมศิลปาชีพระหว่างประเทศ (องค์การมหาชน)	หน่วยบริการรูปแบบพิเศษ	มีกรรมกรร่วมกัน
บริษัท พีทีที โยเทล แอนด์ รีสอร์ท จำกัด	ธุรกิจบริการ	ถือหุ้นโดยบุคคลที่เกี่ยวข้องกับผู้ถือหุ้น
บริษัท บีบียู จำกัด	ธุรกิจบริการ	ถือหุ้นโดยบุคคลที่เกี่ยวข้องกับผู้ถือหุ้น

<sup>(1)</sup> ถือเป็นกิจการที่เกี่ยวข้องกันจนถึงวันที่ 6 ตุลาคม 2561 เนื่องจากกรรมการลาออกจากตำแหน่งกรรมการของบริษัทที่เกี่ยวข้องกัน

<sup>(2)</sup> ถือเป็นกิจการที่เกี่ยวข้องกันจนถึงวันที่ 14 กันยายน 2561 เนื่องจากกรรมการลาออกจากตำแหน่งกรรมการของบริษัทที่เกี่ยวข้องกัน

ในระหว่างงวดสามเดือนสิ้นสุดวันที่ 31 มีนาคม 2562 และ 2561 บริษัทมีรายการธุรกิจที่สำคัญกับบุคคลหรือกิจการที่เกี่ยวข้องกัน รายการธุรกิจดังกล่าวเป็นไปตามเงื่อนไขทางการค้าและเกณฑ์ตามที่ตกลงกันระหว่างบริษัทและบุคคลหรือกิจการดังกล่าว ซึ่งเป็นไปตามปกติธุรกิจ โดยสามารถสรุปได้ดังนี้

	สำหรับงวดสามเดือนสิ้นสุด		นโยบายการกำหนดราคา
	วันที่ 31 มีนาคม		
	2562	2561	
	บาท	บาท	
<b>รายการกับบริษัทที่เกี่ยวข้องกัน</b>			
เบียประกันภัยรับ	7,092,254	7,776,900	เป็นปกติทางการค้า
ดอกเบี้ยรับ	152,782	152,782	อัตราเดียวกับสถาบันการเงินคิดให้กับลูกค้าทั่วไป
รายได้จากการลงทุน	148,100	173,900	อัตราเดียวกับสถาบันการเงินคิดให้กับลูกค้าทั่วไป
ค่าจ้างและบำเหน็จ	244,356,835	334,711,764	อัตราตามสัญญาที่ตกลงกัน โดยคิดเป็นอัตราร้อยละต่อเบียประกันภัยรับ
ค่าสินไหมทดแทน	2,909,366	5,106,253	เป็นปกติทางการค้า
ค่าใช้จ่ายในการรับประกันภัยอื่น	36,157,013	49,928,217	ราคาตามสัญญาที่ตกลงกันซึ่งคิดจากต้นทุนบวกส่วนเพิ่ม
ค่าฝึกอบรม	14,443,025	10,913,283	ราคาตามสัญญาที่ตกลงกันซึ่งคิดจากต้นทุนบวกส่วนเพิ่มหรือราคาตลาด
ค่าบริการอื่น	7,449,220	8,681,276	ราคาตามสัญญาที่ตกลงกันซึ่งคิดจากต้นทุนบวกส่วนเพิ่มหรือราคาตลาด
ค่าเบียประกันภัยจ่าย	269,942	120,851	เป็นปกติทางการค้า
<b>รายการกับบุคคลที่เกี่ยวข้องกัน</b>			
เบียประกันภัยรับ	72,000	90,000	เป็นปกติทางการค้า
ค่าสินไหมทดแทน	339,647	529,598	เป็นปกติทางการค้า

ยอดคงค้างระหว่างบริษัทและกิจการที่เกี่ยวข้องกัน สรุปได้ดังนี้

	ณ วันที่	ณ วันที่
	31 มีนาคม	31 ธันวาคม
	2562	2561
	บาท	บาท
ยอดคงเหลือกับบริษัทที่เกี่ยวข้องกัน		
เงินสดและรายการเทียบเท่าเงินสด		
เงินฝากสถาบันการเงินประเภทไม่มีกำหนดระยะเวลาจ่ายคืน	65,199,679	96,407,979
รายได้จากการลงทุนค้างรับ		
ดอกเบี้ยค้างรับ	1,373,693	1,220,911
เบี้ยประกันภัยค้างรับ		
เบี้ยประกันภัยค้างรับ	6,578,042	3,815,648
เงินลงทุน		
สลากออมสิน	80,000,000	80,000,000
เงินลงทุนทั่วไป	6,900,000	6,900,000
สินทรัพย์อื่น		
เงินประกันการเช่า	3,850,219	3,850,219
เบี้ยประกันภัยจ่ายล่วงหน้า	46,836	167,582
หนี้สินจากสัญญาประกันภัย		
สินไหมทดแทนค้างจ่าย	1,223,622	880,938
หนี้สินอื่น		
เจ้าหนี้อื่น	9,640,922	11,954,651
ค่าบำเหน็จค้างจ่าย	80,309,001	55,793,826
ค่าใช้จ่ายส่งเสริมการขายค้างจ่าย	90,421,725	177,470,392
ยอดคงเหลือกับบุคคลที่เกี่ยวข้องกัน		
หนี้สินจากสัญญาประกันภัย		
สินไหมทดแทนค้างจ่าย	189,755	23,406

ค่าตอบแทนกรรมการและผู้บริหารสำคัญ

ในระหว่างงวดสามเดือนสิ้นสุดวันที่ 31 มีนาคม 2562 และ 2561 บริษัทมีค่าใช้จ่ายผลประโยชน์พนักงานที่ให้แก่กรรมการและผู้บริหารที่สำคัญ ดังต่อไปนี้

	2562	2561
	บาท	บาท
ผลประโยชน์ระยะสั้น	9,009,088	6,671,900
ผลประโยชน์หลังออกจากงาน	853,124	177,658
	<u>9,862,212</u>	<u>6,849,558</u>

21. เครื่องมือทางการเงิน

มูลค่ายุติธรรมของเครื่องมือทางการเงิน

มูลค่ายุติธรรมหมายถึง จำนวนเงินที่ผู้ซื้อและผู้ขายตกลงแลกเปลี่ยนเครื่องมือทางการเงินกันในขณะที่ทั้งสองฝ่ายมีความรอบรู้และเต็มใจในการแลกเปลี่ยนและสามารถต่อรองราคากันได้อย่างเป็นอิสระ ในลักษณะของผู้ที่ไม่มีความเกี่ยวข้องกัน บริษัทใช้วิธีการและสมมติฐานดังต่อไปนี้ในการประมาณมูลค่ายุติธรรมของเครื่องมือทางการเงิน

เงินลงทุนในหลักทรัพย์

มูลค่ายุติธรรมระดับ 1: ใช้ข้อมูลราคาเสนอซื้อปัจจุบันของสินทรัพย์อย่างเดียวกันในตลาดที่มีสภาพคล่อง

มูลค่ายุติธรรมระดับ 2:

(ก) ใช้มูลค่ายุติธรรมของเงินลงทุนในตราสารหนี้ซึ่งคำนวณโดยใช้อัตราผลตอบแทนที่ประกาศโดยสมาคมตลาดตราสารหนี้ไทย

(ข) ใช้มูลค่ายุติธรรมของเงินลงทุนในหน่วยลงทุนซึ่งคำนวณโดยใช้มูลค่าสุทธิตามบัญชีที่ประกาศโดยผู้จัดการกองทุน

สินทรัพย์ที่ทำการวัดมูลค่ายุติธรรมเป็นประจำ มีดังนี้

	ณ วันที่ 31 มีนาคม 2562				
	มูลค่าตามบัญชี	มูลค่ายุติธรรม			รวม
		ระดับที่ 1	ระดับที่ 2	ระดับที่ 3	
บาท	บาท	บาท	บาท	บาท	
<b>สินทรัพย์</b>					
สินทรัพย์เพื่อค้า					
หน่วยลงทุน	341,671,787	341,671,787	-	-	341,671,787
สินทรัพย์เพื่อขาย					
หลักทรัพย์รัฐบาล					
และรัฐวิสาหกิจ	6,858,258,404	-	6,858,258,404	-	6,858,258,404
ตราสารหนี้เอกชน	9,433,675,966	-	9,433,675,966	-	9,433,675,966
หุ้นทุน	826,892,250	826,892,250	-	-	826,892,250
หน่วยลงทุน	4,873,264,272	4,546,384,125	326,880,147	-	4,873,264,272
	<u>22,333,762,679</u>	<u>5,714,948,162</u>	<u>16,618,814,517</u>	<u>-</u>	<u>22,333,762,679</u>

	ณ วันที่ 31 ธันวาคม 2561				
	มูลค่าตามบัญชี	มูลค่ายุติธรรม			รวม
		ระดับที่ 1	ระดับที่ 2	ระดับที่ 3	
บาท	บาท	บาท	บาท	บาท	
<b>สินทรัพย์</b>					
สินทรัพย์เพื่อค้า					
หน่วยลงทุน	251,181,348	251,181,348	-	-	251,181,348
สินทรัพย์เพื่อขาย					
หลักทรัพย์รัฐบาล					
และรัฐวิสาหกิจ	7,960,971,091	-	7,960,971,091	-	7,960,971,091
ตราสารหนี้เอกชน	8,094,344,814	-	8,094,344,814	-	8,094,344,814
หุ้นทุน	708,718,100	708,718,100	-	-	708,718,100
หน่วยลงทุน	4,390,656,102	4,103,710,931	286,945,171	-	4,390,656,102
	<u>21,405,871,455</u>	<u>5,063,610,379</u>	<u>16,342,261,076</u>	<u>-</u>	<u>21,405,871,455</u>

22. หลักทรัพย์ประกันและทรัพย์สินที่จัดสรรไว้เป็นเงินสำรองวางไว้กับนายทะเบียน  
บริษัท ได้นำเงินลงทุนในตราสารหนี้ไปวางเป็นประกันและจัดสรรไว้เป็นเงินสำรองวางไว้กับนายทะเบียน  
ตามพระราชบัญญัติประกันชีวิต ดังนี้ (ดูหมายเหตุข้อ 9)

	ณ วันที่ 31 มีนาคม 2562 บาท	ณ วันที่ 31 ธันวาคม 2561 บาท
เงินลงทุนในหลักทรัพย์ที่มีภาระผูกพันที่วางไว้กับ สำนักงานคณะกรรมการกำกับและส่งเสริม การประกอบธุรกิจประกันภัย หลักทรัพย์ประกันวางไว้กับนายทะเบียน พันธบัตร	26,858,872	26,752,592
หลักทรัพย์ที่จัดสรรไว้เป็นเงินสำรองวางไว้กับ นายทะเบียน พันธบัตร	3,273,218,441	2,755,630,008
หุ้นกู้	1,228,521,354	1,231,865,879
	<u>4,501,739,795</u>	<u>3,987,495,887</u>
รวมเงินลงทุนในหลักทรัพย์ที่มีภาระผูกพัน	<u>4,528,598,667</u>	<u>4,014,248,479</u>

23. ภาระผูกพัน หนี้สินที่อาจเกิดขึ้น

32.1 ภาระผูกพันที่เกี่ยวข้องกับรายจ่ายฝ่ายทุน

ณ วันที่ 31 มีนาคม 2562 และวันที่ 31 ธันวาคม 2561 บริษัทมีภาระผูกพันเกี่ยวกับสัญญาพัฒนาระบบโปรแกรมคอมพิวเตอร์และสัญญาซื้อขายอุปกรณ์คอมพิวเตอร์ที่ต้องจ่ายชำระในอนาคตเป็นจำนวน 105.85 ล้านบาท และ 105.42 ล้านบาท ตามลำดับ

32.2 ภาระผูกพันสัญญาเช่าดำเนินงาน

บริษัทมีภาระผูกพันในจำนวนเงินที่ต้องจ่ายในอนาคตตามสัญญาเช่าดำเนินงานที่ไม่สามารถยกเลิกได้จากการทำสัญญาเช่าอาคารสำนักงาน อุปกรณ์ และบริการ บริษัทมีค่าเช่าขั้นต่ำตามสัญญาเช่าดำเนินงาน ดังนี้

ประเภท	ระยะเวลาที่เหลืออยู่			รวมจำนวนเงินที่ต้องจ่ายตามอายุสัญญาเช่าที่เหลือล้านบาท
	ไม่เกิน 1 ปี ล้านบาท	เกิน 1 ปีแต่ไม่เกิน 5 ปี ล้านบาท	เกิน 5 ปี ล้านบาท	
<b>ณ วันที่ 31 มีนาคม 2562</b>				
ค่าเช่าและบริการอาคารสำนักงาน				
- บริษัทที่เกี่ยวข้องกัน	15.40	26.95	-	42.35
ค่าเช่าอุปกรณ์และบริการ				
- บริษัทที่เกี่ยวข้องกัน	1.36	2.00	-	3.36
- บริษัทอื่น	30.55	81.28	13.22	125.05
	<u>47.31</u>	<u>110.23</u>	<u>13.22</u>	<u>170.76</u>
<b>ณ วันที่ 31 ธันวาคม 2561</b>				
ค่าเช่าและบริการอาคารสำนักงาน				
- บริษัทที่เกี่ยวข้องกัน	14.12	32.09	-	46.21
ค่าเช่าอุปกรณ์และบริการ				
- บริษัทที่เกี่ยวข้องกัน	1.42	2.31	-	3.73
- บริษัทอื่น	24.35	74.65	16.72	115.72
	<u>39.89</u>	<u>109.05</u>	<u>16.72</u>	<u>165.66</u>

บริษัทรับรู้ค่าเช่าที่เกิดขึ้นในงบกำไรขาดทุนเบ็ดเสร็จอื่นสำหรับงวดสามเดือนสิ้นสุดวันที่ 31 มีนาคม 2562 และ 2561 จำนวน 12.34 ล้านบาท และ 9.45 ล้านบาท ตามลำดับ



24. เหตุการณ์ภายหลังรอบระยะเวลารายงาน

เมื่อวันที่ 24 เมษายน 2562 ที่ประชุมสามัญผู้ถือหุ้นประจำปี 2562 ได้มีมติอนุมัติให้จ่ายเงินปันผลสำหรับปี 2561 ในอัตราหุ้นละ 0.30 บาท คิดเป็นจำนวนเงินประมาณ 560.35 ล้านบาท โดยการจ่ายเงินปันผลดังกล่าวได้รับอนุมัติจากสำนักงานคณะกรรมการกำกับและส่งเสริมการประกอบธุรกิจประกันภัยแล้ว

25. การอนุมัติงบการเงินระหว่างกาล

งบการเงินระหว่างกาลนี้ได้รับอนุมัติให้ออกโดยคณะกรรมการของบริษัทเมื่อวันที่ 8 พฤษภาคม 2562