



แบบรายการเปิดเผยข้อมูล (แบบท้ายคำสั่งนายทะเบียนที่ 71/2563)  
เรื่อง ให้เปิดเผยข้อมูลของบริษัทประกันชีวิต

ส่วนที่ 1 การรับรองความถูกต้องของข้อมูลที่เปิดเผย

บริษัทได้สอบทานข้อมูลที่เปิดเผย ด้วยความระมัดระวัง และบริษัทขอรับรองว่า ข้อมูลดังกล่าว ถูกต้องครบถ้วน ไม่เป็นเท็จ ไม่ทำให้ผู้อื่นสำคัญผิด หรือไม่ขาดข้อมูลที่ควรต้องแจ้งในสาระสำคัญ และ ขอรับรอง ความถูกต้องของข้อมูลที่ได้เปิดเผยทุกรายการของบริษัท

ลงนาม \_\_\_\_\_

ชื่อ นายนพพร บุญลาโภ

ตำแหน่ง กรรมการและประธานเจ้าหน้าที่บริหาร

ลงนาม \_\_\_\_\_

ชื่อ นางสาวทัศนาวิน วิชาเจริญ

ตำแหน่ง กรรมการ



เปิดเผยข้อมูล ณ วันที่ 9 พฤศจิกายน 2565

ข้อมูลประจำไตรมาสที่ 3 ปี 2565

## 1. ความเพียงพอของเงินกองทุนบริษัท

บริษัทกำหนดให้มีการบริหารเงินกองทุนตามหลักเกณฑ์การดำรงเงินกองทุนตามระดับความเสี่ยง (Risk Based Capital: RBC) ของสำนักงานคณะกรรมการกำกับและส่งเสริมการประกอบธุรกิจประกันภัย (คปภ.) เพื่อให้บริษัทสามารถดำรงเงินกองทุนอยู่ในระดับเพียงพอที่จะสนับสนุนเป้าหมายและกลยุทธ์ในการดำเนินธุรกิจได้อย่างต่อเนื่องและเพื่อให้มั่นใจว่าฐานะการเงินของบริษัทอยู่ในระดับที่สามารถรองรับการเติบโตตามแผนธุรกิจและรองรับความเสี่ยงที่อาจเกิดขึ้นในอนาคตได้ บริษัทจึงกำหนดให้มีการติดตามและประเมินความเพียงพอของเงินกองทุนทั้งภายใต้สถานการณ์ปกติและสถานการณ์วิกฤตเพื่อรักษาเสถียรภาพทางการเงินที่แข็งแกร่งของบริษัท โดยมีการรายงานไปยังผู้บริหารและคณะกรรมการที่เกี่ยวข้องอย่างสม่ำเสมอ

เปิดเผย ณ วันที่ 9 เดือน พฤศจิกายน พ.ศ. 2565

หน่วย : ล้านบาท

รายการ	ไตรมาส 1		ไตรมาส 2		ไตรมาส 3	
	2565	2564	2565	2564	2565	2564
อัตราส่วนเงินกองทุนขั้นที่ 1 ที่เป็นส่วนของเจ้าของต่อเงินกองทุนที่ต้องดำรงตามกฎหมาย (ร้อยละ)	168.86	148.92	174.62	173.04	160.43	174.30
อัตราส่วนเงินกองทุนขั้นที่ 1 ต่อเงินกองทุนที่ต้องดำรงตามกฎหมาย (ร้อยละ)	168.86	148.92	174.62	173.04	160.43	174.30
อัตราส่วนความเพียงพอของเงินกองทุน (ร้อยละ)	168.86	148.92	174.62	173.04	160.43	174.30
เงินกองทุนที่สามารถนำมาใช้ได้ทั้งหมด	2,574.18	2,060.09	2,578.23	2,609.15	2,553.78	2,539.50
เงินกองทุนที่ต้องดำรงตามกฎหมาย	1,524.46	1,383.32	1,476.47	1,507.86	1,591.80	1,456.96

**หมายเหตุ** - ตามประกาศคณะกรรมการกำกับและส่งเสริมการประกอบธุรกิจประกันภัยว่าด้วยการกำหนดประเภทและชนิดของเงินกองทุน รวมทั้งหลักเกณฑ์ วิธีการ และเงื่อนไขในการคำนวณเงินกองทุนของบริษัทประกันชีวิต กำหนดให้นายทะเบียนอาจกำหนดมาตรการที่จำเป็นในการกำกับดูแลบริษัทที่มีอัตราส่วนความเพียงพอของเงินกองทุนต่ำกว่าอัตราส่วนความเพียงพอของเงินกองทุนที่ใช้ในการกำกับ (Supervisor CAR) ที่กำหนดไว้ในประกาศฯ ได้

- รายการข้างต้นคำนวณโดยใช้มูลค่าตามประกาศคณะกรรมการกำกับและส่งเสริมการประกอบธุรกิจ ประกันภัยว่าด้วยการประเมินราคาทรัพย์สินและหนี้สินของบริษัทประกันชีวิต และประกาศ คณะกรรมการกำกับและส่งเสริมการประกอบธุรกิจประกันภัยว่าด้วยการกำหนดประเภท และชนิดของ เงินกองทุน รวมทั้งหลักเกณฑ์วิธีการและเงื่อนไขในการคำนวณเงินกองทุนของบริษัทประกันชีวิต
- ไตรมาสที่ 2 หมายถึงผลการดำเนินงานสะสม 6 เดือน และไตรมาสที่ 3 หมายถึงผลการดำเนินงาน สะสม 9 เดือน

## 2. รายงานทางการเงิน

งบการเงิน รายไตรมาสที่ผู้สอบบัญชีได้สอบทานแล้ว





EY Office Limited  
33rd Floor, Lake Rajada Office Complex  
193/136-137 Rajadapisek Road  
Klongtoey, Bangkok 10110  
Tel: +66 2264 9090  
Fax: +66 2264 0789-90  
ey.com

บริษัท กำกับงาน อีวาย จำกัด  
ชั้น 33 อาคารเอกรัชมงคล  
193/136-137 ถนนรัชดาภิเษก  
คลองเตย กรุงเทพฯ 10110  
โทรศัพท์: +66 2264 9090  
โทรสาร: +66 2264 0789-90  
ey.com

PLEASE RETURN THIS COPY TO  
EY OFFICE LIMITED  
AFTER HAVING  
THE FINANCIAL STATEMENTS SIGNED

รายงานการสอบทานข้อมูลทางการเงินระหว่างกาลโดยผู้สอบบัญชีรับอนุญาต  
เสนอต่อผู้ถือหุ้นของบริษัท ทีพีพรประกันชีวิต จำกัด (มหาชน)

ข้าพเจ้าได้สอบทานงบแสดงฐานะการเงิน ณ วันที่ 30 กันยายน 2565 งบกำไรขาดทุนเบ็ดเสร็จสำหรับ  
งวดสามเดือนและเก้าเดือนสิ้นสุดวันที่ 30 กันยายน 2565 งบแสดงการเปลี่ยนแปลงส่วนของผู้ถือหุ้นและ  
งบกระแสเงินสดสำหรับงวดเก้าเดือนสิ้นสุดวันเดียวกัน และหมายเหตุประกอบงบการเงินระหว่างกาลแบบย่อ  
ของบริษัท ทีพีพรประกันชีวิต จำกัด (มหาชน) (รวมเรียกว่า “ข้อมูลทางการเงินระหว่างกาล”) ซึ่งผู้บริหารของ  
กิจการเป็นผู้รับผิดชอบในการจัดทำและนำเสนอข้อมูลทางการเงินระหว่างกาลเหล่านี้ตามมาตรฐานการบัญชี  
ฉบับที่ 34 เรื่อง การรายงานทางการเงินระหว่างกาล ส่วนข้าพเจ้าเป็นผู้รับผิดชอบในการให้ข้อสรุปเกี่ยวกับข้อมูล  
ทางการเงินระหว่างกาลดังกล่าวจากผลการสอบทานของข้าพเจ้า

#### ขอบเขตการสอบทาน

ข้าพเจ้าได้ปฏิบัติตามสอบทานตามมาตรฐานงานสอบทาน รหัส 2410 เรื่อง การสอบทานข้อมูลทางการเงิน  
ระหว่างกาล โดยผู้สอบบัญชีรับอนุญาตของกิจการ การสอบทานดังกล่าวประกอบด้วย การใช้วิธีการสอบตาม  
บุคลากรซึ่งส่วนใหญ่เป็นผู้รับผิดชอบด้านการเงินและบัญชี และการวิเคราะห์เปรียบเทียบและวิธีการสอบทานอื่น  
การสอบทานนี้มีขอบเขตจำกัดกว่าการตรวจสอบตามมาตรฐานการสอบบัญชีทำให้ข้าพเจ้าไม่สามารถได้ความ  
เชื่อมั่นว่าจะพบเรื่องที่มีนัยสำคัญทั้งหมดซึ่งอาจพบได้จากการตรวจสอบ ดังนั้น ข้าพเจ้าจึงไม่ได้แสดงความเห็น  
ต่อข้อมูลทางการเงินระหว่างกาลที่สอบทาน

#### ข้อสรุป

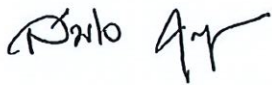
ข้าพเจ้าไม่พบสิ่งที่เป็นเหตุให้เชื่อว่าข้อมูลทางการเงินระหว่างกาลดังกล่าวไม่ได้จัดทำขึ้นตามมาตรฐานการบัญชี  
ฉบับที่ 34 เรื่อง การรายงานทางการเงินระหว่างกาล ในสาระสำคัญจากการสอบทานของข้าพเจ้า



## เรื่องอื่น

งบแสดงฐานะการเงินของบริษัท ทีพยประกันชีวิต จำกัด (มหาชน) ณ วันที่ 31 ธันวาคม 2564 ที่แสดงเป็นข้อมูลเปรียบเทียบตรวจสอบโดยผู้สอบบัญชีอื่น ซึ่งแสดงความเห็นอย่างไม่มีเงื่อนไข ตามรายงานลงวันที่ 23 กุมภาพันธ์ 2565

งบกำไรขาดทุนเบ็ดเสร็จสำหรับงวดสามเดือนและเก้าเดือนสิ้นสุดวันที่ 30 กันยายน 2564 งบแสดงการเปลี่ยนแปลงส่วนของผู้ถือหุ้นและงบกระแสเงินสดสำหรับงวดเก้าเดือนสิ้นสุดวันเดียวกัน ของบริษัท ทีพยประกันชีวิต จำกัด (มหาชน) ที่แสดงเป็นข้อมูลเปรียบเทียบ สอบทาน โดยผู้สอบบัญชีอื่นดังกล่าวข้างต้น ซึ่งให้ข้อสรุปว่าไม่พบสิ่งที่เป็นเหตุให้เชื่อว่าข้อมูลทางการเงินระหว่างกาลดังกล่าวไม่ได้จัดทำขึ้นตามมาตรฐานการบัญชี ฉบับที่ 34 เรื่อง การรายงานทางการเงินระหว่างกาล ในสาระสำคัญ ตามรายงานลงวันที่ 10 พฤศจิกายน 2564



สมใจ คุณปสุต

ผู้สอบบัญชีรับอนุญาต เลขทะเบียน 4499

บริษัท สำนักงาน อีวาย จำกัด

กรุงเทพฯ: 9 พฤศจิกายน 2565

บริษัท ภัยประกันชีวิต จำกัด (มหาชน)

งบแสดงฐานะการเงิน


ณ วันที่ 30 กันยายน 2565 และ 31 ธันวาคม 2564

		(หน่วย: บาท)	
	หมายเหตุ	30 กันยายน 2565 (ยังไม่ได้ตรวจสอบ แต่สอบทานแล้ว)	31 ธันวาคม 2564 (ตรวจสอบแล้ว)
<b>สินทรัพย์</b>			
เงินสดและรายการเทียบเท่าเงินสด	3	327,315,293	968,694,056
เบี้ยประกันภัยค้างรับ	4	218,785,042	99,843,309
รายได้จากการลงทุนค้างรับ		203,781,069	153,670,415
สินทรัพย์จากการประกันภัยต่อ	5	99,020,764	110,815,209
ลูกหนี้จากสัญญาประกันภัยต่อ	6	96,210,091	88,087,678
<b>สินทรัพย์ลงทุน</b>			
เงินลงทุนในหลักทรัพย์	7	27,598,985,205	27,861,933,380
เงินให้กู้ยืมและดอกเบี้ยค้างรับ	8	250,804,562	246,971,276
ส่วนปรับปรุงอาคารเช่าและอุปกรณ์	9	109,582,061	85,266,471
สินทรัพย์ไม่มีตัวตน	10	209,004,191	222,402,900
สินทรัพย์ภายใต้การตัดบัญชี	11	1,229,587,091	913,700,956
สินทรัพย์อื่น	12	107,272,400	76,624,744
<b>รวมสินทรัพย์</b>		<b>30,450,347,769</b>	<b>30,828,010,394</b>

หมายเหตุประกอบงบการเงินเป็นส่วนหนึ่งของงบการเงินนี้

  
นายพนนพพร มุญธาโก



  
นางสาวทัศนาว วิชาเจริญ

บริษัท ทิพยประกันชีวิต จำกัด (มหาชน)  
งบแสดงฐานะการเงิน (ต่อ)  
ณ วันที่ 30 กันยายน 2565 และ 31 ธันวาคม 2564

		(หน่วย: บาท)	
	หมายเหตุ	30 กันยายน 2565 (ยังไม่ได้ตรวจสอบ แต่สอบทานแล้ว)	31 ธันวาคม 2564 (ตรวจสอบแล้ว)
<b>หนี้สินและส่วนของผู้ถือหุ้น</b>			
<b>หนี้สิน</b>			
หนี้สินจากสัญญาประกันภัย	13	25,803,835,686	26,995,622,134
เจ้าหนี้บริษัทประกันภัยต่อ	14	66,795,126	41,432,666
ภาษีเงินได้ค้างจ่าย		331,925,271	99,324,861
ภาระผูกพันผลประโยชน์พนักงาน	15	73,568,742	62,641,878
หนี้สินตามสัญญาเช่า	16	37,163,998	2,215,406
หนี้สินอื่น	17	361,710,043	252,656,839
<b>รวมหนี้สิน</b>		<b>26,674,998,866</b>	<b>27,453,893,784</b>
<b>ส่วนของผู้ถือหุ้น</b>			
<b>ทุนเรือนหุ้น</b>			
ทุนจดทะเบียน		-	-
หุ้นสามัญ 2,525,000,000 หุ้น มูลค่าหุ้นละ 1 บาท		2,525,000,000	2,525,000,000
ทุนออกจำหน่ายและชำระแล้ว		-	-
หุ้นสามัญ 1,867,837,300 หุ้น มูลค่าหุ้นละ 1 บาท		1,867,837,300	1,867,837,300
ส่วนเกินมูลค่าหุ้นสามัญ		1,082,786,110	1,082,786,110
<b>กำไรสะสม</b>			
จัดสรรแล้ว - สำรองตามกฎหมาย		242,070,630	242,070,630
ยังไม่ได้จัดสรร		3,595,433,417	1,343,871,792
<b>องค์ประกอบอื่นของผู้ถือหุ้น</b>		<b>(3,012,778,554)</b>	<b>(1,162,449,222)</b>
<b>รวมส่วนของผู้ถือหุ้น</b>		<b>3,775,348,903</b>	<b>3,374,116,610</b>
<b>รวมหนี้สินและส่วนของผู้ถือหุ้น</b>		<b>30,450,347,769</b>	<b>30,828,010,394</b>

หมายเหตุประกอบงบการเงินเป็นส่วนหนึ่งของงบการเงินนี้

  
นายพนม บุญตาโต



  
นางสาวทัศนมา วิชาเจริญ



(ยังไม่ได้ตรวจสอบ แต่สอบทานแล้ว)

บริษัท ทิพยประกันชีวิต จำกัด (มหาชน)  
งบกำไรขาดทุนเบ็ดเสร็จ  
สำหรับงวดสามเดือนสิ้นสุดวันที่ 30 กันยายน 2565 และ 2564

	(หน่วย: บาท)	
หมายเหตุ	2565	2564
กำไรหรือขาดทุน:		
รายได้		
เบี้ยประกันภัยรับ	2,063,465,920	1,003,550,711
หัก: เบี้ยประกันภัยจ่ายจากการเอาประกันภัยต่อ	(152,402,653)	(139,796,722)
เบี้ยประกันภัยรับสุทธิ	1,911,063,267	863,753,989
บวก (หัก): สำรองเบี้ยประกันภัยที่ยังไม่ถือเป็นรายได้ลดลง (เพิ่มขึ้น)		
จากงวดก่อน	(13,961,456)	9,773,182
เบี้ยประกันภัยที่ถือเป็นรายได้สุทธิจากการประกันภัยต่อ	1,897,101,811	873,527,171
รายได้ค่าจ้างและค่าบำเหน็จ	31,347,016	17,321,215
รายได้จากการลงทุนสุทธิ	18 231,450,408	210,828,997
ขาดทุนจากเงินลงทุน	(61,521,495)	(10,508,141)
กำไรจากการปรับมูลค่ายุติธรรม	737,946	-
รายได้อื่น	81,891	26,406
รวมรายได้	2,099,197,577	1,091,195,648
ค่าใช้จ่าย		
สำรองประกันภัยสำหรับสัญญาประกันภัยระยะยาว		
เพิ่มขึ้น (ลดลง) จากงวดก่อน	643,447,509	(28,055,431)
สำรองความเสี่ยงภัยที่ยังไม่สิ้นสุดลดลงจากงวดก่อน	(4,621,271)	-
ผลประโยชน์จ่ายตามกรมธรรม์ประกันภัยและค่าสินไหมทดแทน	650,469,777	705,888,269
หัก: ผลประโยชน์จ่ายตามกรมธรรม์ประกันภัยและ		
ค่าสินไหมทดแทนรับคืนจากการประกันภัยต่อ	(57,155,014)	(113,644,858)
ค่าจ้างและค่าบำเหน็จ	300,638,700	158,911,038
ค่าใช้จ่ายในการรับประกันภัยอื่น	24,072,828	35,663,387
ค่าใช้จ่ายในการดำเนินงาน	19 128,484,205	111,059,299
ผลขาดทุนด้านเครดิตที่คาดว่าจะเกิดขึ้น	20 16,744,452	14,997,091
รวมค่าใช้จ่าย	1,702,081,186	884,818,795
กำไรก่อนภาษีเงินได้	397,116,391	206,376,853
ค่าใช้จ่ายภาษีเงินได้	11.2 (79,239,167)	(41,084,809)
กำไรสุทธิสำหรับงวด	317,877,224	165,292,044

หมายเหตุประกอบงบการเงินเป็นส่วนหนึ่งของงบการเงินนี้

  
นายนพร นุชอุทัย



  
นางสาวทัศนาว วิชาเจริญ

(ยังไม่ได้ตรวจสอบ แต่สอบทานแล้ว)

บริษัท ทิพยประกันชีวิต จำกัด (มหาชน)


งบกำไรขาดทุนเบ็ดเสร็จ (ต่อ)

สำหรับงวดสามเดือนสิ้นสุดวันที่ 30 กันยายน 2565 และ 2564

หมายเหตุ	2565	2564
กำไรขาดทุนเบ็ดเสร็จอื่น:		
รายการที่จะถูกบันทึกในส่วนของกำไรหรือขาดทุนภายหลัง:		
ขาดทุนจากการวัดมูลค่าเงินลงทุนเพื่อขายที่วัดมูลค่า ด้วยมูลค่ายุติธรรมผ่านกำไรขาดทุนเบ็ดเสร็จอื่น	(357,229,811)	(229,096,698)
ตัดจำหน่ายผลกำไรจากการโอนเปลี่ยนประเภทเงินลงทุนและ การขายเงินลงทุน	(2,771,143)	(7,605,760)
บวก: ภาษีเงินได้	72,000,191	47,340,492
รายการที่จะถูกบันทึกในส่วนของกำไรหรือขาดทุนในภายหลัง		
- สุทธิจากภาษีเงินได้ (ขาดทุน)	(288,000,763)	(189,361,966)
กำไรขาดทุนเบ็ดเสร็จอื่นสำหรับงวด (ขาดทุน)	(288,000,763)	(189,361,966)
กำไรขาดทุนเบ็ดเสร็จรวมสำหรับงวด (ขาดทุน)	29,876,461	(24,069,922)
กำไรต่อหุ้นขั้นพื้นฐาน		
กำไรต่อหุ้น	21	0.17
หมายเหตุประกอบงบการเงินเป็นส่วนหนึ่งของงบการเงินนี้		0.09

  
นายนพพร บุญธาดิโก



  
นางสาวทัศนาวินา วิษาเจริญ

(ยังไม่ได้ตรวจสอบ แต่สอบทานแล้ว)

บริษัท ทิพยประกันชีวิต จำกัด (มหาชน)

งบกำไรขาดทุนเบ็ดเสร็จ

สำหรับงวดเก้าเดือนสิ้นสุดวันที่ 30 กันยายน 2565 และ 2564

	(หน่วย: บาท)	
หมายเหตุ	2565	2564
กำไรหรือขาดทุน:		
รายได้		
เบี้ยประกันภัยรับ	4,324,231,485	2,500,390,152
หัก: เบี้ยประกันภัยจ่ายจากการเอาประกันภัยต่อ	(386,022,706)	(360,008,329)
เบี้ยประกันภัยรับสุทธิ	3,938,208,779	2,140,381,823
บวก (หัก): สำรองเบี้ยประกันภัยที่ยังไม่ถึงเป็นรายได้ลดลง (เพิ่มขึ้น) จากงวดก่อน	(34,589,746)	28,617,466
เบี้ยประกันภัยที่ถือเป็นรายได้สุทธิจากการประกันภัยต่อ	3,903,619,033	2,168,999,289
รายได้ค่าจ้างและค่าบำเหน็จ	57,380,133	28,832,357
รายได้จากการลงทุนสุทธิ	18 644,674,734	620,272,265
ขาดทุนจากเงินลงทุน	(59,591,430)	(90,650,334)
กำไรจากการปรับมูลค่าสุทธิ	333,670	94,882
รายได้อื่น	96,847	79,196
รวมรายได้	4,546,512,987	2,727,627,655
ค่าใช้จ่าย		
สำรองประกันภัยสำหรับสัญญาประกันภัยระยะยาวลดลงจากงวดก่อน	(1,114,300,307)	(609,486,489)
สำรองความเสียหายที่ยังไม่สิ้นสุดลดลงจากงวดก่อน	(74,301,208)	-
ผลประโยชน์จ่ายตามกรมธรรม์ประกันภัยและค่าสินไหมทดแทน	1,914,388,379	1,671,750,671
หัก: ผลประโยชน์จ่ายตามกรมธรรม์ประกันภัยและ ค่าสินไหมทดแทนรับคืนจากการประกันภัยต่อ	(330,113,734)	(328,200,510)
ค่าจ้างและค่าบำเหน็จ	810,333,685	454,439,142
ค่าใช้จ่ายในการรับประกันภัยอื่น	112,073,870	106,076,204
ค่าใช้จ่ายในการดำเนินงาน	19 374,920,555	347,799,765
ผลขาดทุนด้านเครดิตที่คาดว่าจะเกิดขึ้น (โอนกลับ)	20 58,461,189	(14,912,628)
รวมค่าใช้จ่าย	1,751,462,429	1,627,466,155
กำไรก่อนภาษีเงินได้	2,795,050,558	1,100,161,500
ค่าใช้จ่ายภาษีเงินได้	11.2 (543,488,933)	(219,440,762)
กำไรสุทธิสำหรับงวด	2,251,561,625	880,720,738

หมายเหตุประกอบงบการเงินเป็นส่วนหนึ่งของงบการเงินนี้

  
นายนพพร บุญลาโภ



  
นางสาวทัศนาวินา วิชาเจริญ



(ยังไม่ได้ตรวจสอบ แต่สอบทานแล้ว)

บริษัท ทิพยประกันชีวิต จำกัด (มหาชน)

งบกำไรขาดทุนเบ็ดเสร็จ (ต่อ)

สำหรับงวดเก้าเดือนสิ้นสุดวันที่ 30 กันยายน 2565 และ 2564

	หมายเหตุ	2565	2564
กำไรขาดทุนเบ็ดเสร็จอื่น:			
รายการที่จะถูกบันทึกในส่วนของกำไรหรือขาดทุนภายหลัง:			
ขาดทุนจากการวัดมูลค่าเงินลงทุนเพื่อขายที่วัดมูลค่า			
ด้วยมูลค่ายุติธรรมผ่านกำไรขาดทุนเบ็ดเสร็จอื่น		(2,303,436,092)	(1,112,156,100)
ตัดจำหน่ายผลกำไรจากการโอนเปลี่ยนแปลงประเภทเงินลงทุนและ			
การขายเงินลงทุน		(9,475,573)	(32,414,349)
บวก: ภาษีเงินได้		462,582,333	228,914,091
รายการที่จะถูกบันทึกในส่วนของกำไรหรือขาดทุนในภายหลัง			
- สุทธิจากภาษีเงินได้ (ขาดทุน)		(1,850,329,332)	(915,656,358)
กำไรขาดทุนเบ็ดเสร็จอื่นสำหรับงวด (ขาดทุน)		(1,850,329,332)	(915,656,358)
กำไรขาดทุนเบ็ดเสร็จรวมสำหรับงวด (ขาดทุน)		401,232,293	(34,935,620)
กำไรต่อหุ้นขั้นพื้นฐาน			
กำไรต่อหุ้น	21	1.21	0.47

หมายเหตุประกอบงบการเงินเป็นส่วนหนึ่งของงบการเงินนี้



นายนพพร บุรตกุล



นางสาวทัศนาวินา วิชาเจริญ

(ยังไม่ได้ตรวจสอบ แต่ชอบทานแล้ว)

บริษัท ทีพีประกันภัย จำกัด (มหาชน)

งบแสดงการเปลี่ยนแปลงส่วนของผู้ถือหุ้น

สำหรับงวดเก้าเดือนสิ้นสุดวันที่ 30 กันยายน 2565 และ 2564

(หน่วย: บาท)

	องค์ประกอบอื่นของส่วนของผู้ถือหุ้น									
	ส่วนเกินทุน (ต่ำกว่าทุน)	ส่วนเกิน (ต่ำกว่า) ทุน	ส่วนเกิน (ต่ำกว่า) ทุน	ส่วนเกิน (ต่ำกว่า) ทุน	ส่วนเกิน (ต่ำกว่า) ทุน	ส่วนเกิน (ต่ำกว่า) ทุน	ส่วนเกิน (ต่ำกว่า) ทุน	ส่วนเกิน (ต่ำกว่า) ทุน	ส่วนเกิน (ต่ำกว่า) ทุน	ส่วนเกิน (ต่ำกว่า) ทุน
ทุนออกจำหน่าย และชำระแล้ว	1,867,837,300	1,082,786,110	1,082,786,110	1,082,786,110	1,082,786,110	1,082,786,110	1,082,786,110	1,082,786,110	1,082,786,110	1,082,786,110
ยอดคงเหลือ ณ วันที่ 1 มกราคม 2564	-	-	-	-	-	-	-	-	-	-
กำไรสุทธิสำหรับงวด	-	-	-	-	-	-	-	-	-	-
กำไรขาดทุนเบ็ดเสร็จอื่นสำหรับงวด (ขาดทุน)	-	-	-	-	-	-	-	-	-	-
กำไรขาดทุนเบ็ดเสร็จรวมสำหรับงวด (ขาดทุน)	-	-	-	-	-	-	-	-	-	-
ยอดคงเหลือ ณ วันที่ 30 กันยายน 2564	1,867,837,300	1,082,786,110	1,082,786,110	1,082,786,110	1,082,786,110	1,082,786,110	1,082,786,110	1,082,786,110	1,082,786,110	1,082,786,110
ยอดคงเหลือ ณ วันที่ 1 มกราคม 2565	1,867,837,300	1,082,786,110	1,082,786,110	1,082,786,110	1,082,786,110	1,082,786,110	1,082,786,110	1,082,786,110	1,082,786,110	1,082,786,110
กำไรสุทธิสำหรับงวด	-	-	-	-	-	-	-	-	-	-
กำไรขาดทุนเบ็ดเสร็จอื่นสำหรับงวด (ขาดทุน)	-	-	-	-	-	-	-	-	-	-
กำไรขาดทุนเบ็ดเสร็จรวมสำหรับงวด (ขาดทุน)	-	-	-	-	-	-	-	-	-	-
ยอดคงเหลือ ณ วันที่ 30 กันยายน 2565	1,867,837,300	1,082,786,110	1,082,786,110	1,082,786,110	1,082,786,110	1,082,786,110	1,082,786,110	1,082,786,110	1,082,786,110	1,082,786,110
ส่วนเกินทุน (ต่ำกว่าทุน)	จากการวัดมูลค่า	ส่วนเกิน (ต่ำกว่า) ทุน	ส่วนเกิน (ต่ำกว่า) ทุน	ส่วนเกิน (ต่ำกว่า) ทุน	ส่วนเกิน (ต่ำกว่า) ทุน	ส่วนเกิน (ต่ำกว่า) ทุน	ส่วนเกิน (ต่ำกว่า) ทุน	ส่วนเกิน (ต่ำกว่า) ทุน	ส่วนเกิน (ต่ำกว่า) ทุน	ส่วนเกิน (ต่ำกว่า) ทุน
จากการวัดมูลค่า	(400,272,590)	130,608,527	130,608,527	130,608,527	130,608,527	130,608,527	130,608,527	130,608,527	130,608,527	130,608,527
เงินลงทุนเพื่อขาย	-	-	-	-	-	-	-	-	-	-
ที่วัดมูลค่าด้วยมูลค่าสุทธิรวมผ่าน	(889,724,880)	(25,931,478)	(25,931,478)	(25,931,478)	(25,931,478)	(25,931,478)	(25,931,478)	(25,931,478)	(25,931,478)	(25,931,478)
กำไรขาดทุนเบ็ดเสร็จอื่น	(889,724,880)	(25,931,478)	(25,931,478)	(25,931,478)	(25,931,478)	(25,931,478)	(25,931,478)	(25,931,478)	(25,931,478)	(25,931,478)
กำไรขาดทุนเบ็ดเสร็จอื่น	(1,289,997,470)	104,677,049	104,677,049	104,677,049	104,677,049	104,677,049	104,677,049	104,677,049	104,677,049	104,677,049
กำไรสะสม	555,307,061	880,720,738	880,720,738	880,720,738	880,720,738	880,720,738	880,720,738	880,720,738	880,720,738	880,720,738
จัดสรรแล้ว -	200,567,223	-	-	-	-	-	-	-	-	-
สำรองตามกฎหมาย	200,567,223	-	-	-	-	-	-	-	-	-
ยังไม่ได้จัดสรร	1,436,027,799	1,436,027,799	1,436,027,799	1,436,027,799	1,436,027,799	1,436,027,799	1,436,027,799	1,436,027,799	1,436,027,799	1,436,027,799
รวม	3,432,720,026	(273,777,668)	(273,777,668)	(273,777,668)	(273,777,668)	(273,777,668)	(273,777,668)	(273,777,668)	(273,777,668)	(273,777,668)
รวม	3,432,720,026	880,720,738	880,720,738	880,720,738	880,720,738	880,720,738	880,720,738	880,720,738	880,720,738	880,720,738
รวม	(915,656,358)	(915,656,358)	(915,656,358)	(915,656,358)	(915,656,358)	(915,656,358)	(915,656,358)	(915,656,358)	(915,656,358)	(915,656,358)
รวม	(34,935,620)	(34,935,620)	(34,935,620)	(34,935,620)	(34,935,620)	(34,935,620)	(34,935,620)	(34,935,620)	(34,935,620)	(34,935,620)
รวม	3,397,784,406	(1,189,434,026)	(1,189,434,026)	(1,189,434,026)	(1,189,434,026)	(1,189,434,026)	(1,189,434,026)	(1,189,434,026)	(1,189,434,026)	(1,189,434,026)
รวม	3,374,116,610	(921,507)	(921,507)	(921,507)	(921,507)	(921,507)	(921,507)	(921,507)	(921,507)	(921,507)
รวม	2,251,561,625	(1,850,329,332)	(1,850,329,332)	(1,850,329,332)	(1,850,329,332)	(1,850,329,332)	(1,850,329,332)	(1,850,329,332)	(1,850,329,332)	(1,850,329,332)
รวม	401,232,293	(1,850,329,332)	(1,850,329,332)	(1,850,329,332)	(1,850,329,332)	(1,850,329,332)	(1,850,329,332)	(1,850,329,332)	(1,850,329,332)	(1,850,329,332)
รวม	3,775,348,903	(3,012,778,554)	(3,012,778,554)	(3,012,778,554)	(3,012,778,554)	(3,012,778,554)	(3,012,778,554)	(3,012,778,554)	(3,012,778,554)	(3,012,778,554)

หมายเหตุประกอบงบการเงินเป็นส่วนหนึ่งของงบการเงินนี้



Handwritten signature in blue ink.

นายพร มุขณา

Handwritten signature in blue ink.

นางสาวกานา วิภาจัญญ์

(ยังไม่ได้ตรวจสอบ แต่สอบทานแล้ว)

บริษัท ทิพยประกันชีวิต จำกัด (มหาชน)

งบกระแสเงินสด

สำหรับงวดเก้าเดือนสิ้นสุดวันที่ 30 กันยายน 2565 และ 2564

	(หน่วย: บาท)	
	2565	2564
กระแสเงินสดได้มาจาก (ใช้ไปใน) กิจกรรมดำเนินงาน		
เบี้ยประกันภัยรับจากการรับประกันภัยโดยตรง	4,193,146,457	2,493,252,016
เงินรับ (จ่าย) เกี่ยวกับการรับประกันภัยต่อ	16,597,523	(51,317,691)
ดอกเบี้ยรับ	544,764,037	523,676,691
เงินปันผลรับ	187,127,299	178,451,539
รายได้อื่น	96,847	391,897
เงินจ่ายตามกรรมธรรม์ประกันภัยและค่าสินไหมทดแทน		
จากการรับประกันภัยโดยตรง	(1,935,748,556)	(1,671,462,411)
ค่าจ้างและค่าบำเหน็จจากการรับประกันภัยโดยตรง	(770,972,400)	(469,453,357)
ค่าใช้จ่ายในการรับประกันภัยอื่น	(103,419,271)	(90,851,359)
ค่าใช้จ่ายในการดำเนินงาน	(345,342,225)	(302,093,446)
ค่าใช้จ่ายภาษีเงินได้	(120,768,280)	(51,335,373)
เงินสดรับจากการขายเงินลงทุนในหลักทรัพย์	1,561,578,590	1,761,205,017
เงินสดจ่ายเพื่อซื้อเงินลงทุนในหลักทรัพย์	(3,818,656,243)	(2,146,305,739)
เงินให้กู้ยืม	(1,258,024)	(19,106,403)
เงินสดสุทธิได้มาจาก (ใช้ไปใน) กิจกรรมดำเนินงาน	(592,854,246)	155,051,381
กระแสเงินสดได้มาจาก (ใช้ไปใน) กิจกรรมลงทุน		
เงินสดจ่ายซื้อส่วนปรับปรุงอาคารและอุปกรณ์	(7,179,166)	(8,921,641)
เงินสดจ่ายซื้อสินทรัพย์ไม่มีตัวตน	(30,079,684)	(56,688,735)
เงินสดสุทธิใช้ไปในกิจกรรมลงทุน	(37,258,850)	(65,610,376)
กระแสเงินสดได้มาจาก (ใช้ไปใน) กิจกรรมจัดหาเงิน		
ชำระหนี้สินตามสัญญาเช่า	(11,265,667)	(12,025,054)
เงินสดสุทธิใช้ไปในกิจกรรมจัดหาเงิน	(11,265,667)	(12,025,054)
เงินสดและรายการเทียบเท่าเงินสดเพิ่มขึ้น (ลดลง) สุทธิ	(641,378,763)	77,415,951
เงินสดและรายการเทียบเท่าเงินสด ณ วันต้นงวด	968,694,056	239,323,162
เงินสดและรายการเทียบเท่าเงินสด ณ วันสิ้นงวด	327,315,293	316,739,113

หมายเหตุประกอบงบการเงินเป็นส่วนหนึ่งของงบการเงินนี้

  
นางสนพร บุญลาโก



  
นางสาวทัศนาวิน วิชาเจริญ



บริษัท ทิพยประกันชีวิต จำกัด (มหาชน)  
 สารบัญหมายเหตุประกอบงบการเงินระหว่างกาล  
 สำหรับงวดสามเดือนและเก้าเดือนสิ้นสุดวันที่ 30 กันยายน 2565 และ 2564

ข้อที่	เรื่อง	หน้าที่
1.	ข้อมูลทั่วไป.....	1
2.	การจัดทำงบการเงิน/นโยบายการบัญชีที่สำคัญ.....	1
3.	เงินสดและรายการเทียบเท่าเงินสด.....	2
4.	เบี้ยประกันภัยค้ำรับ.....	3
5.	สินทรัพย์จากการประกันภัยต่อ.....	3
6.	ลูกหนี้จากสัญญาประกันภัยต่อ.....	3
7.	เงินลงทุนในหลักทรัพย์.....	4
8.	เงินให้กู้ยืมและดอกเบี้ยค้ำรับ.....	5
9.	ส่วนปรับปรุงอาคารเช่าและอุปกรณ์.....	6
10.	สินทรัพย์ไม่มีตัวตน.....	7
11.	สินทรัพย์/หนี้สินภาษีเงินได้รอการตัดบัญชีและค่าใช้จ่ายภาษีเงินได้.....	7
12.	สินทรัพย์อื่น.....	10
13.	หนี้สินจากสัญญาประกันภัย.....	10
14.	เจ้าหนี้บริษัทประกันภัยต่อ.....	14
15.	ภาระผูกพันผลประโยชน์พนักงาน.....	14
16.	หนี้สินตามสัญญาเช่า.....	14
17.	หนี้สินอื่น.....	15
18.	รายได้จากการลงทุนสุทธิ.....	15
19.	ค่าใช้จ่ายในการดำเนินงาน.....	16
20.	ผลขาดทุนด้านเครดิตที่คาดว่าจะเกิดขึ้น (โอนกลับ).....	16
21.	กำไรต่อหุ้น.....	16
22.	การเสนอข้อมูลทางการเงินจำแนกตามส่วนงาน.....	17
23.	รายการธุรกิจกับกิจการที่เกี่ยวข้องกัน.....	20
24.	หลักทรัพย์ประกันและทรัพย์สินที่จัดสรรไว้เป็นเงินสำรองวางไว้กับนายทะเบียน.....	24
25.	ภาระผูกพันและหนี้สินที่อาจจะเกิดขึ้น.....	24
26.	มูลค่ายุติธรรมของเครื่องมือทางการเงิน.....	25
27.	การอนุมัติข้อมูลการเงินระหว่างกาล.....	26

บริษัท ทิพยประกันชีวิต จำกัด (มหาชน)

หมายเหตุประกอบงบการเงินระหว่างกาล

สำหรับงวดสามเดือนและเก้าเดือนสิ้นสุดวันที่ 30 กันยายน 2565 และ 2564

## 1. ข้อมูลทั่วไป

### 1.1 ข้อมูลบริษัทฯ

บริษัท ทิพยประกันชีวิต จำกัด (มหาชน) (“บริษัทฯ”) เป็นบริษัทมหาชนซึ่งจัดตั้งตามกฎหมายไทย และมีภูมิลำเนาในประเทศไทย โดยมีธนาคารออมสิน และบริษัท ทิพยประกันภัย จำกัด (มหาชน) ซึ่งเป็นนิติบุคคลที่จัดตั้งขึ้นในประเทศไทย เป็นผู้ถือหุ้นรายใหญ่ โดยถือหุ้นในอัตราร้อยละ 25 และร้อยละ 17.76 ตามลำดับ ธุรกิจหลักของบริษัทฯคือการรับประกันชีวิต

### 1.2 การแพร่ระบาดของโรคติดเชื้อไวรัสโคโรนา 2019

สถานการณ์การแพร่ระบาดของโรคติดเชื้อไวรัสโคโรนา 2019 ที่ปัจจุบันยังมีผลกระทบต่อธุรกิจและอุตสาหกรรมส่วนใหญ่ สถานการณ์ดังกล่าวอาจนำมาซึ่งความไม่แน่นอนและอาจส่งผลกระทบต่อสภาพแวดล้อมของการดำเนินธุรกิจ ฝ่ายบริหารของบริษัทฯได้มีการติดตามความคืบหน้าของสถานการณ์ดังกล่าวและประเมินผลกระทบทางการเงินเกี่ยวกับมูลค่าของสินทรัพย์ ประมาณการหนี้สินและหนี้สินที่อาจเกิดขึ้นอย่างต่อเนื่อง ทั้งนี้ ฝ่ายบริหารได้ใช้ประมาณการและดุลยพินิจในประเด็นต่างๆ ในการประมาณการผลกระทบซึ่งต้องมีการประมาณการอย่างต่อเนื่องหากสถานการณ์มีการเปลี่ยนแปลง

## 2. การจัดทำงบการเงิน/นโยบายการบัญชีที่สำคัญ

### 2.1 เกณฑ์ในการจัดทำข้อมูลทางการเงินระหว่างกาล

ข้อมูลทางการเงินระหว่างกาลนี้จัดทำขึ้นตามมาตรฐานการบัญชี ฉบับที่ 34 เรื่อง การรายงานทางการเงินระหว่างกาล โดยบริษัทฯเลือกนำเสนอข้อมูลทางการเงินระหว่างกาลแบบย่อ อย่างไรก็ตาม บริษัทฯได้แสดงรายการในงบแสดงฐานะการเงิน งบกำไรขาดทุนเบ็ดเสร็จ งบแสดงการเปลี่ยนแปลงส่วนของผู้ถือหุ้นและงบกระแสเงินสดในรูปแบบเช่นเดียวกับงบการเงินประจำปี และเป็นไปตามรูปแบบงบการเงินที่กำหนดในประกาศคณะกรรมการกำกับและส่งเสริมการประกอบธุรกิจประกันภัย (“คปภ.”) เรื่อง หลักเกณฑ์ วิธีการเงื่อนไขและระยะเวลาในการจัดทำและยื่นงบการเงินและรายงานเกี่ยวกับผลการดำเนินงานของบริษัทประกันชีวิต (ฉบับที่ 2) พ.ศ. 2562 ลงวันที่ 4 เมษายน 2562

ข้อมูลทางการเงินระหว่างกาลนี้จัดทำขึ้นเพื่อให้ข้อมูลเพิ่มเติมจากงบการเงินประจำปีที่น่าเสนอครั้งล่าสุด ดังนั้น ข้อมูลทางการเงินระหว่างกาลจึงเน้นการให้ข้อมูลเกี่ยวกับกิจกรรม เหตุการณ์และสถานการณ์ใหม่ ๆ เพื่อไม่ให้ข้อมูลที่นำเสนอซ้ำซ้อนกับข้อมูลที่ได้รายงานไปแล้ว ผู้ใช้ข้อมูลทางการเงินควรใช้ข้อมูลทางการเงินระหว่างกาลนี้ควบคู่ไปกับงบการเงินประจำปีล่าสุด



(ยังไม่ได้ตรวจสอบ แต่สอบทานแล้ว)

ข้อมูลทางการเงินระหว่างกาลฉบับภาษาไทยเป็นข้อมูลทางการเงินระหว่างกาลฉบับที่บริษัทฯ ใช้เป็นทางการตามกฎหมาย ข้อมูลทางการเงินระหว่างกาลฉบับภาษาอังกฤษแปลมาจากข้อมูลทางการเงินระหว่างกาลฉบับภาษาไทยนี้

## 2.2 มาตรฐานการรายงานทางการเงินใหม่ที่มีผลบังคับใช้ในงวดปัจจุบัน

มาตรฐานการรายงานทางการเงินที่มีการปรับปรุงซึ่งมีผลบังคับใช้สำหรับงบการเงินที่มีรอบระยะเวลาบัญชีที่เริ่มในหรือหลังวันที่ 1 มกราคม 2565 ไม่มีผลกระทบต่ออย่างเป็นสาระสำคัญต่องบการเงินของบริษัทฯ

ทั้งนี้ บริษัทฯ ได้มีการถือปฏิบัติตามข้อกำหนดการถือปฏิบัติตามมาตรฐานการรายงานทางการเงิน ฉบับที่ 9 เรื่อง เครื่องมือทางการเงิน และฉบับที่ 7 เรื่อง การเปิดเผยข้อมูลเครื่องมือทางการเงิน เป็นการชั่วคราวตามที่มาตรฐานการรายงานทางการเงินฉบับที่ 4 เรื่อง สัญญาประกันภัย ที่อนุญาตให้ผู้รับประกันที่เข้าเงื่อนไขตามที่กำหนดไว้ให้สามารถยกเว้นการถือปฏิบัติตามมาตรฐานการรายงานทางการเงินทั้งสองฉบับได้ ซึ่งในปี 2565 มาตรฐานการรายงานทางการเงิน ฉบับที่ 4 เรื่อง สัญญาประกันภัย ได้มีการปรับปรุงให้ขยายระยะเวลาสำหรับการยกเว้นการถือปฏิบัติตามมาตรฐานการรายงานทางการเงิน ฉบับที่ 9 และฉบับที่ 7 ดังกล่าว โดยระยะเวลาการยกเว้นดังกล่าวจะสิ้นสุดลงสำหรับงบการเงินที่มีรอบระยะเวลาบัญชีที่เริ่มในหรือหลังวันที่ 1 มกราคม 2568 หรือเมื่อมาตรฐานการรายงานทางการเงินฉบับที่ 17 เรื่อง สัญญาประกันภัย มีผลบังคับใช้

## 2.3 นโยบายการบัญชีที่สำคัญ

ข้อมูลทางการเงินระหว่างกาลนี้จัดทำขึ้นโดยใช้นโยบายการบัญชีที่สำคัญและวิธีการคำนวณเช่นเดียวกับที่ใช้ในงบการเงินสำหรับปีสิ้นสุดวันที่ 31 ธันวาคม 2564

## 3. เงินสดและรายการเทียบเท่าเงินสด

	(หน่วย: บาท)	
	30 กันยายน 2565	31 ธันวาคม 2564
เงินสด	20,000	333,599
เงินฝากธนาคารประเภทไม่กำหนดระยะเวลาจ่ายคืน	327,295,293	968,360,457
รวมเงินสดและรายการเทียบเท่าเงินสด	327,315,293	968,694,056



(ยังไม่ได้ตรวจสอบ แต่สอบทานแล้ว)

4. เบี้ยประกันภัยค้ำรับ

ณ วันที่ 30 กันยายน 2565 และ 31 ธันวาคม 2564 ยอดคงเหลือของเบี้ยประกันภัยค้ำรับจากผู้เอาประกันภัย จำแนกตามระยะเวลาค้ำชำระนับจากวันครบกำหนดระยะเวลาตามเงื่อนไขกรมธรรม์ แสดงได้ดังนี้

	(หน่วย: บาท)	
	30 กันยายน 2565	31 ธันวาคม 2564
ยังไม่ถึงกำหนดชำระ	177,998,863	88,490,152
ค้ำรับไม่เกิน 30 วัน	1,119,423	3,012,605
ค้ำรับ 31 - 60 วัน	4,882,750	3,017,709
ค้ำรับ 61 - 90 วัน	31,403,324	1,424,332
ค้ำรับเกินกว่า 90 วัน	3,380,682	3,898,511
รวมเบี้ยประกันภัยค้ำรับ	218,785,042	99,843,309

5. สินทรัพย์จากการประกันภัยต่อ

	(หน่วย: บาท)	
	30 กันยายน 2565	31 ธันวาคม 2564
สำรองประกันภัยส่วนที่เรียกคืนจากบริษัทประกันภัยต่อ		
สำรองค่าสินไหมทดแทนและค่าสินไหมทดแทนค้ำรับ		
ส่วนที่เกิดขึ้นและรับรายงานแล้ว	2,784,280	774,798
ส่วนที่เกิดขึ้นแต่ยังไม่ได้รับรายงาน	17,544,843	17,440,640
สำรองประกันภัยสำหรับสัญญาประกันภัยระยะยาว	19,603,006	31,160,911
สำรองเบี้ยประกันภัยที่ยังไม่ถึงเป็นรายจ่าย	59,088,635	61,438,860
รวมสินทรัพย์จากการประกันภัยต่อ	99,020,764	110,815,209

6. ลูกหนี้จากสัญญาประกันภัยต่อ

	(หน่วย: บาท)	
	30 กันยายน 2565	31 ธันวาคม 2564
เงินค้ำรับจากการประกันภัยต่อ - ยังไม่ถึงกำหนดชำระ	96,210,091	88,087,678
รวมลูกหนี้จากสัญญาประกันภัยต่อ	96,210,091	88,087,678

(ยังไม่ได้ตรวจสอบ แต่สอบทานแล้ว)

7. เงินลงทุนในหลักทรัพย์

7.1 จำแนกตามประเภทของเงินลงทุน

	(หน่วย: บาท)			
	30 กันยายน 2565		31 ธันวาคม 2564	
	ราคาทุน/ ราคาทุน ตัดจำหน่าย	มูลค่ายุติธรรม	ราคาทุน/ ราคาทุน ตัดจำหน่าย	มูลค่ายุติธรรม
เงินลงทุนเพื่อค้าที่วัดมูลค่าด้วยมูลค่ายุติธรรม ผ่านกำไรหรือขาดทุน				
ตราสารหนี้:				
หน่วยลงทุน	268,123,933	268,117,535	650,000,000	650,152,180
ตราสารทุน:				
ตราสารทุนภาคเอกชน	18,987,601	19,479,850	-	-
รวม	287,111,534	287,597,385	650,000,000	650,152,180
บวก: กำไรที่ยังไม่เกิดขึ้นจริง	485,851		152,180	
เงินลงทุนเพื่อค้าที่วัดมูลค่าด้วยมูลค่ายุติธรรม ผ่านกำไรหรือขาดทุน - สุทธิ	287,597,385		650,152,180	
เงินลงทุนเพื่อขายที่วัดมูลค่าด้วยมูลค่า ยุติธรรมผ่านกำไรขาดทุนเบ็ดเสร็จอื่น				
ตราสารหนี้:				
หลักทรัพย์รัฐบาลและรัฐวิสาหกิจ	11,548,255,538	9,489,416,621	9,948,316,027	9,211,713,049
ตราสารหนี้ภาคเอกชน	16,028,104,027	13,945,641,282	14,975,723,918	13,610,768,620
ตราสารทุน:				
ตราสารทุนภาคเอกชน	8,172,800	4,550,213	8,172,800	4,118,776
หน่วยลงทุน	5,190,370,128	3,866,442,521	5,400,927,774	4,379,843,572
รวม	32,774,902,493	27,306,050,637	30,333,140,519	27,206,444,017
หัก: ขาดทุนที่ยังไม่เกิดขึ้นจริง	(3,764,466,621)		(1,451,554,955)	
หัก: ค่าเสื่อมขาดทุนด้านเครดิตที่ คาดว่าจะเกิดขึ้น	(1,158,765,164)		(1,207,423,777)	
หัก: ค่าเสื่อมขาดทุนจากการด้อยค่า	(545,620,071)		(467,717,770)	
เงินลงทุนเพื่อขายที่วัดมูลค่าด้วยมูลค่ายุติธรรม ผ่านกำไรขาดทุนเบ็ดเสร็จอื่น - สุทธิ	27,306,050,637		27,206,444,017	
เงินลงทุนที่จะถึงจนครบกำหนดที่ วัดมูลค่าด้วยราคาทุนตัดจำหน่าย				
เงินฝากสถาบันการเงินที่จะครบกำหนด เกินกว่า 3 เดือน	5,337,183		5,337,183	
เงินลงทุนที่จะถึงจนครบกำหนดที่ วัดมูลค่าด้วยราคาทุนตัดจำหน่าย- สุทธิ	5,337,183		5,337,183	
รวมเงินลงทุนในหลักทรัพย์	27,598,985,205		27,861,933,380	

(ยังไม่ได้ตรวจสอบ แต่สอบทานแล้ว)

7.2 จำแนกตามการวิเคราะห์ลำดับชั้นความเสี่ยงด้านเครดิต

	(หน่วย: บาท)			
	30 กันยายน 2565		31 ธันวาคม 2564	
	มูลค่ายุติธรรม	ค่าเพื่อผลขาดทุน ด้านเครดิตที่คาดว่าจะ เกิดขึ้น	มูลค่ายุติธรรม	ค่าเพื่อผลขาดทุน ด้านเครดิตที่คาดว่าจะ เกิดขึ้น
เงินลงทุนเพื่อขายที่วัดมูลค่าด้วยมูลค่า ยุติธรรมผ่านกำไรขาดทุนเบ็ดเสร็จอื่น				
ชั้นที่ 1 - ตราสารหนี้ที่ไม่มีการเพิ่มขึ้น อย่างมีนัยสำคัญของความเสี่ยง				
ด้านเครดิต	23,076,153,903	9,669,164	22,503,992,069	17,913,377
ชั้นที่ 3 - ตราสารหนี้ที่มีการด้อยค่า				
ด้านเครดิต	358,904,000	1,149,096,000	318,489,600	1,189,510,400
รวม	<u>23,435,057,903</u>	<u>1,158,765,164</u>	<u>22,822,481,669</u>	<u>1,207,423,777</u>

ณ วันที่ 30 กันยายน 2565 เงินลงทุนในตราสารหนี้ภาคเอกชนได้รวมเงินลงทุนในตราสารหนี้ของบริษัท  
แห่งหนึ่งจำนวนเงิน 1,508 ล้านบาท ซึ่งบริษัทดังกล่าวอยู่ระหว่างการปฏิบัติตามแผนฟื้นฟูกิจการและ  
ภายใต้แผนฟื้นฟูฯ ได้มีการเปลี่ยนแปลงเงื่อนไขในการชำระคืนเงินต้นและดอกเบี้ย อย่างไรก็ตาม  
บริษัทฯ ได้ตั้งค่าเพื่อผลขาดทุนด้านเครดิตที่คาดว่าจะเกิดขึ้นของเงินลงทุนดังกล่าวไว้แล้วจำนวน 1,149  
ล้านบาท

7.3 เงินลงทุนที่มีภาวะผูกพัน

ณ วันที่ 30 กันยายน 2565 และ 31 ธันวาคม 2564 บริษัทฯ ได้นำเงินลงทุนบางส่วนไปเป็นหลักทรัพย์ประกัน  
และจัดสรรเป็นเงินสำรองตามที่กล่าวไว้ในหมายเหตุประกอบงบการเงินระหว่างกาลข้อที่ 24

8. เงินให้กู้ยืมและดอกเบี้ยค้างรับ

ณ วันที่ 30 กันยายน 2565 และ 31 ธันวาคม 2564 ยอดคงเหลือของเงินให้กู้ยืมที่มีกรรมกรรมประกันภัยเป็น  
ประกันและดอกเบี้ยค้างรับ จำแนกตามอายุของเงินต้นและดอกเบี้ยที่ค้างชำระได้ดังนี้

การจัดชั้น	(หน่วย: บาท)					
	30 กันยายน 2565			31 ธันวาคม 2564		
	เงินต้น	ดอกเบี้ยค้างรับ	รวม	เงินต้น	ดอกเบี้ยค้างรับ	รวม
ยังไม่ถึงกำหนดชำระ	224,153,057	26,651,505	250,804,562	225,509,605	21,461,671	246,971,276
เงินให้กู้ยืมและดอกเบี้ยค้างรับ	<u>224,153,057</u>	<u>26,651,505</u>	<u>250,804,562</u>	<u>225,509,605</u>	<u>21,461,671</u>	<u>246,971,276</u>



(ยังไม่ได้ตรวจสอบ แต่สอบทานแล้ว)

9. ส่วนปรับปรุงอาคารเช่าและอุปกรณ์

9.1 แยกตามการจัดประเภท

	(หน่วย: บาท)	
	30 กันยายน 2565	31 ธันวาคม 2564
ส่วนปรับปรุงอาคารเช่าและอุปกรณ์	74,623,517	82,508,750
สินทรัพย์สิทธิการใช้	34,958,544	2,757,721
รวมส่วนปรับปรุงอาคารเช่าและอุปกรณ์	109,582,061	85,266,471

9.2 ส่วนปรับปรุงอาคารเช่าและอุปกรณ์

	(หน่วย: บาท)			
	สำหรับงวดเก้าเดือนสิ้นสุดวันที่ 30 กันยายน 2565			
	ส่วนปรับปรุง	เครื่องใช้		
	อาคารเช่า	สำนักงาน	คอมพิวเตอร์	รวม
มูลค่าสุทธิตามบัญชี ณ 1 มกราคม 2565	10,357,381	4,300,414	67,850,955	82,508,750
ซื้อเพิ่มระหว่างงวด - ราคาทุน	-	181,848	6,997,318	7,179,166
โอนเข้า	-	790,209	-	790,209
ค่าเสื่อมราคาสำหรับงวด	(1,635,351)	(1,383,979)	(12,835,278)	(15,854,608)
มูลค่าสุทธิตามบัญชี ณ 30 กันยายน 2565	8,722,030	3,888,492	62,012,995	74,623,517

9.3 สินทรัพย์สิทธิการใช้

	(หน่วย: บาท)			
	สำหรับงวดเก้าเดือนสิ้นสุดวันที่ 30 กันยายน 2565			
	อาคาร	ยานพาหนะ	เครื่องใช้ สำนักงาน	รวม
มูลค่าสุทธิตามบัญชี ณ 1 มกราคม 2565	-	1,967,512	790,209	2,757,721
เพิ่มขึ้นระหว่างงวด	42,252,243	2,145,961	-	44,398,204
โอนออก	-	-	(790,209)	(790,209)
ค่าตัดจำหน่ายสำหรับงวด	(10,534,120)	(873,052)	-	(11,407,172)
มูลค่าสุทธิตามบัญชี ณ 30 กันยายน 2565	31,718,123	3,240,421	-	34,958,544

(ยังไม่ได้ตรวจสอบ แต่สอบทานแล้ว)

10. สินทรัพย์ไม่มีตัวตน

	โปรแกรม		
	คอมพิวเตอร์	งานระหว่างทำ	รวม
มูลค่าสุทธิตามบัญชี ณ วันที่ 1 มกราคม 2565	177,128,879	45,274,021	222,402,900
ซื้อเพิ่มระหว่างงวด - ราคาทุน	13,967,361	2,726,115	16,693,476
โอนเข้า - โอนออก	16,164,289	(16,164,289)	-
หัก: ค่าตัดจำหน่ายสำหรับงวด	(30,092,185)	-	(30,092,185)
มูลค่าสุทธิตามบัญชี ณ วันที่ 30 กันยายน 2565	177,168,344	31,835,847	209,004,191

11. สินทรัพย์/หนี้สินภาษีเงินได้รอการตัดบัญชีและค่าใช้จ่ายภาษีเงินได้

11.1 สินทรัพย์/หนี้สินภาษีเงินได้รอการตัดบัญชี

ส่วนประกอบของสินทรัพย์ภาษีเงินได้รอการตัดบัญชีและหนี้สินภาษีเงินได้รอการตัดบัญชี ณ วันที่ 30 กันยายน 2565 และ 31 ธันวาคม 2564 ประกอบด้วยรายการดังต่อไปนี้

	ส่วนเปลี่ยนแปลงในสินทรัพย์ หรือหนี้สินภาษีเงินได้ รอการตัดบัญชี สำหรับงวดเก้าเดือน สิ้นสุดวันที่ 30 กันยายน			
	30 กันยายน 2565	31 ธันวาคม 2564	2565	2564
สินทรัพย์ (หนี้สิน) ภาษีเงินได้รอการตัดบัญชีที่เกิดจาก:				
สำรองค่าสินไหมทดแทนที่เกิดขึ้นแล้วแต่ยังไม่ได้รับ				
รายงาน	6,124,678	11,558,733	(5,434,055)	(4,285,053)
สำรองค่าใช้จ่ายในการจัดการสินไหมทดแทนที่ไม่สามารถจัดสรรได้	458,105	613,923	(155,818)	(94,353)
สำรองค่าสินไหมทดแทนค้างจ่าย	3,045,084	3,099,596	(54,512)	1,530,325
สำรองเบี้ยที่ยังไม่ถึงเป็นรายได้และสำรองความเสี่ยงภัยที่ยังไม่สิ้นสุด	2,026,286	12,519,672	(10,493,386)	1,051,838
สำรองประกันชีวิต	109,197,056	247,906,057	(138,709,001)	(82,523,118)
สำรองผลประโยชน์พนักงานระยะยาว	8,760,963	7,703,436	1,057,527	1,098,988
ขาดทุนที่ยังไม่เกิดขึ้นจริงจากเงินลงทุนเพื่อขาย				
ที่วัดมูลค่าผ่านกำไรขาดทุนเบ็ดเสร็จอื่น	773,914,481	313,227,262	460,687,219	222,431,220
กำไรที่ยังไม่เกิดขึ้นจริงจากเงินลงทุนเพื่อค้า				
ที่วัดมูลค่าผ่านกำไรขาดทุน	(98,450)	(30,436)	(68,014)	795

(ยังไม่ได้ตรวจสอบ แต่สอบทานแล้ว)

	(หน่วย: บาท)			
	ส่วนเปลี่ยนแปลงในสินทรัพย์ หรือหนี้สินภายใต้ รอกการตัดบัญชี สำหรับงวดเก้าเดือน สิ้นสุดวันที่ 30 กันยายน			
	30 กันยายน	31 ธันวาคม	2565	2564
	2565	2564	2565	2564
ผลขาดทุนด้านเครดิตที่คาดว่าจะเกิดขึ้นและ ผลขาดทุนจากการด้อยค่าของเงินลงทุน	346,720,547	340,064,663	6,655,884	(2,982,526)
ผลขาดทุนสะสมทางภาษี	-	-	-	(12,722,874)
ส่วนเกินทุนจากการโอนเปลี่ยนแปลงประเภทเงินลงทุน สัญญาเช่า	(20,950,219)	(22,845,333)	1,895,114	6,482,871
	388,560	(116,617)	505,177	(106,096)
สินทรัพย์ภายใต้รอกการตัดบัญชี	1,229,587,091	913,700,956		
รวม			315,886,135	129,882,017
ส่วนเปลี่ยนแปลงในสินทรัพย์หรือหนี้สิน ภายใต้รอกการตัดบัญชี:				
รับรู้ในงบกำไรขาดทุน			(146,696,198)	(99,032,074)
รับรู้ในงบกำไรขาดทุนเบ็ดเสร็จ			462,582,333	228,914,091
รวม			315,886,135	129,882,017



(ยังไม่ได้ตรวจสอบ แต่สอบทานแล้ว)

## 11.2 ค่าใช้จ่ายภาษีเงินได้

ค่าใช้จ่ายภาษีเงินได้สำหรับงวดสามเดือนและเก้าเดือนสิ้นสุดวันที่ 30 กันยายน 2565 และ 2564 สรุปได้ดังนี้

(หน่วย: บาท)

	สำหรับงวดสามเดือนสิ้นสุด วันที่ 30 กันยายน		สำหรับงวดเก้าเดือนสิ้นสุด วันที่ 30 กันยายน	
	2565	2564	2565	2564
ภาษีเงินได้ปัจจุบัน:				
ภาษีเงินได้นิติบุคคลสำหรับงวด	61,972,283	33,660,869	411,747,310	120,408,688
รายการปรับปรุงภาษีเงินได้ในงวดปัจจุบันที่ เกิดจากภาษีเงินได้ในงวดก่อน	-	-	(14,954,575)	-
ภาษีเงินได้รอการตัดบัญชี:				
ภาษีเงินได้รอการตัดบัญชีจาก ผลแตกต่างชั่วคราวและการกลับรายการ ผลแตกต่างชั่วคราว	17,266,884	7,423,940	146,696,198	99,032,074
ค่าใช้จ่ายภาษีเงินได้ที่แสดงอยู่ ในงบกำไรขาดทุนเบ็ดเสร็จ	<u>79,239,167</u>	<u>41,084,809</u>	<u>543,488,933</u>	<u>219,440,762</u>

รายการกระทบยอดจำนวนเงินระหว่างค่าใช้จ่ายภาษีเงินได้กับผลคูณกำไรขาดทุนทางบัญชีสำหรับงวดสามเดือนและเก้าเดือนสิ้นสุดวันที่ 30 กันยายน 2565 และ 2564 สามารถแสดงได้ดังนี้

(หน่วย: บาท)

	สำหรับงวดสามเดือนสิ้นสุด วันที่ 30 กันยายน		สำหรับงวดเก้าเดือนสิ้นสุด วันที่ 30 กันยายน	
	2565	2564	2565	2564
กำไรทางบัญชีก่อนค่าใช้จ่ายภาษีเงินได้	<u>397,116,391</u>	<u>206,376,853</u>	<u>2,795,050,558</u>	<u>1,100,161,500</u>
อัตราภาษีเงินได้นิติบุคคล	20%	20%	20%	20%
กำไรทางบัญชีก่อนค่าใช้จ่ายภาษีเงินได้คูณ อัตราภาษีเงินได้นิติบุคคล	79,423,279	41,275,371	559,010,112	220,032,300
ผลกระทบทางภาษีสำหรับ:				
ค่าใช้จ่ายต้องห้ามหรือรายได้ ที่ได้รับยกเว้น	(184,112)	(190,562)	(566,604)	(591,538)
รายการปรับปรุงภาษีเงินได้ในงวดปัจจุบันที่ เกิดจากภาษีเงินได้ในงวดก่อน	-	-	(14,954,575)	-
ค่าใช้จ่ายภาษีเงินได้ที่แสดงอยู่ ในงบกำไรขาดทุนเบ็ดเสร็จ	<u>79,239,167</u>	<u>41,084,809</u>	<u>543,488,933</u>	<u>219,440,762</u>

(ยังไม่ได้ตรวจสอบ แต่สอบทานแล้ว)

12. สินทรัพย์อื่น

	(หน่วย: บาท)	
	30 กันยายน 2565	31 ธันวาคม 2564
ค่าใช้จ่ายจ่ายล่วงหน้า	55,948,502	25,306,924
เงินมัดจำ	6,437,289	6,443,548
ภาษีนิติบุคคลจ่ายล่วงหน้า	-	43,440,811
ถูกหนี้ยจากการขายเงินลงทุน อื่นๆ	43,331,380	-
	1,555,229	1,433,461
รวมสินทรัพย์อื่น	107,272,400	76,624,744

13. หนี้สินจากสัญญาประกันภัย

	(หน่วย: บาท)		
	30 กันยายน 2565		
	หนี้สินจากสัญญา ประกันภัย	หนี้สิน ส่วนที่เอา ประกันภัยต่อ	สุทธิ
สำรองประกันภัยสำหรับสัญญาประกันภัย ระยะยาว	25,370,478,064	(19,603,006)	25,350,875,058
สำรองค่าสินไหมทดแทน			
ค่าสินไหมทดแทนที่ได้รับรายงานแล้ว	18,607,743	(2,784,280)	15,823,463
ค่าสินไหมทดแทนที่เกิดขึ้นแต่ยังไม่ได้รับ รายงาน	49,860,716	(17,544,843)	32,315,873
สำรองเบี้ยประกันภัย			
สำรองเบี้ยประกันภัยที่ยังไม่ถือเป็นรายได้	178,377,876	(59,088,635)	119,289,241
ผลประโยชน์ตามกรมธรรม์ประกันภัยค้างจ่าย	88,032,991	-	88,032,991
หนี้สินอื่นตามกรมธรรม์ประกันภัย	98,478,296	-	98,478,296
รวม	25,803,835,686	(99,020,764)	25,704,814,922

(ยังไม่ได้ตรวจสอบ แต่สอบทานแล้ว)

(หน่วย: บาท)

31 ธันวาคม 2564

	หนี้สิน		สุทธิ
	หนี้สินจากสัญญา ประกันภัย	ส่วนที่เอา ประกันภัยต่อ	
สำรองประกันภัยสำหรับสัญญาประกันภัย			
ระยะยาว	26,496,336,276	(31,160,911)	26,465,175,365
สำรองค่าสินไหมทดแทน			
ค่าสินไหมทดแทนที่ได้รับรายงานแล้ว	16,779,847	(774,798)	16,005,049
ค่าสินไหมทดแทนที่เกิดขึ้นแต่ยังไม่ได้รับ รายงาน	77,796,854	(17,440,640)	60,356,214
สำรองเบี้ยประกันภัย			
สำรองเบี้ยประกันภัยที่ยังไม่ถือเป็นรายได้	146,138,355	(61,438,860)	84,699,495
สำรองความเสียหายที่ยังไม่สิ้นสุด	74,301,208	-	74,301,208
ผลประโยชน์ตามกรมธรรม์ประกันภัยค้างจ่าย	77,142,428	-	77,142,428
หนี้สินอื่นตามกรมธรรม์ประกันภัย	107,127,166	-	107,127,166
รวม	26,995,622,134	(110,815,209)	26,884,806,925

### 13.1 สำรองประกันภัยสำหรับสัญญาประกันภัยระยะยาว

(หน่วย: บาท)

	สำหรับงวดเก้าเดือน สิ้นสุดวันที่	สำหรับปี สิ้นสุดวันที่
	30 กันยายน 2565	31 ธันวาคม 2564
ยอดคงเหลือต้นงวด	26,496,336,276	25,828,792,346
สำรองเพิ่มขึ้นจากกรมธรรม์ประกันภัยใหม่และกรมธรรม์ ประกันภัยที่ยังมีผลบังคับ	2,874,982,756	3,460,306,166
สำรองลดลงจากการเสียชีวิต การจ่ายผลประโยชน์ กรมธรรม์ประกันภัยขาดอายุและการยกเลิกกรมธรรม์ ประกันภัย	(1,419,831,448)	(1,894,489,474)
การเปลี่ยนแปลงที่เกิดจากข้อสมมติในการคำนวณสำรอง ประกันภัย	(2,581,009,520)	(898,272,762)
ยอดคงเหลือปลายงวด	25,370,478,064	26,496,336,276



(ยังไม่ได้ตรวจสอบ แต่สอบทานแล้ว)

### 13.2 ดำรงประกันภัยสำหรับสัญญาประกันภัยระยะสั้น

#### 13.2.1 สำรองค่าสินไหมทดแทน

	(หน่วย: บาท)	
	สำหรับงวดเก้าเดือน สิ้นสุดวันที่	สำหรับปี สิ้นสุดวันที่
	30 กันยายน 2565	31 ธันวาคม 2564
ยอดคงเหลือต้นงวด	94,576,701	69,637,204
ค่าสินไหมทดแทนที่เกิดขึ้นระหว่างงวดปัจจุบัน	566,525,050	343,906,366
การเปลี่ยนแปลงประมาณการค่าสินไหมทดแทน ที่เกิดขึ้นจากงวดก่อน	(66,300,789)	120,980,387
การเปลี่ยนแปลงที่เกิดจากข้อสมมติในการคำนวณ สำรองค่าสินไหมทดแทน	(384,762)	(37,166)
ค่าสินไหมทดแทนจ่ายระหว่างงวด	(525,947,741)	(439,910,090)
ยอดคงเหลือปลายงวด	<u>68,468,459</u>	<u>94,576,701</u>

#### 13.2.2 สำรองเบี้ยประกันภัยที่ยังไม่ถึงเป็นรายได้

	(หน่วย: บาท)	
	สำหรับงวดเก้าเดือน สิ้นสุดวันที่	สำหรับปี สิ้นสุดวันที่
	30 กันยายน 2565	31 ธันวาคม 2564
ยอดคงเหลือต้นงวด	146,138,355	184,976,926
เบี้ยประกันภัยรับสำหรับงวด	288,290,566	351,949,185
เบี้ยประกันภัยที่ถือเป็นรายได้ในงวดปัจจุบัน	(256,051,045)	(390,787,756)
ยอดคงเหลือปลายงวด	<u>178,377,876</u>	<u>146,138,355</u>

(ยังไม่ได้ตรวจสอบ แต่สอบทานแล้ว)

### 13.2.3 สำรองความเสียหายที่ยังไม่สิ้นสุด

	(หน่วย: บาท)	
	สำหรับงวดเก้าเดือน สิ้นสุดวันที่ 30 กันยายน 2565	สำหรับปี สิ้นสุดวันที่ 31 ธันวาคม 2564
ยอดคงเหลือค้ำประกันงวด	74,301,208	-
ประมาณการค่าสินไหมที่จะเกิดขึ้น	-	74,301,208
ความเสียหายที่หมดสิ้นไปแล้วในงวด	(74,301,208)	-
ยอดคงเหลือปลายงวด	-	74,301,208

### 13.3 ผลประโยชน์ตามกรมธรรม์ประกันภัยค้ำจ่าย

	(หน่วย: บาท)	
	30 กันยายน 2565	31 ธันวาคม 2564
เงินค่ามรดกกรรม	53,313,145	48,603,999
เงินค่าสินไหมทุพพลภาพถาวร	5,629,140	9,678,061
ค่าสินไหมอุบัติเหตุค้ำจ่าย	942,300	-
เงินค่าเวนคืนกรมธรรม์ประกันภัย	20,434,445	8,086,190
เงินจ่ายคืนตามประสบการณ์	7,391,678	9,893,981
เงินครบกำหนด	317,798	875,712
เงินปันผล	4,485	4,485
รวมผลประโยชน์ตามกรมธรรม์ประกันภัยค้ำจ่าย	88,032,991	77,142,428

### 13.4 หนี้สินอื่นตามกรมธรรม์ประกันภัย

	(หน่วย: บาท)	
	30 กันยายน 2565	31 ธันวาคม 2564
เงินฝากเพื่อชำระเบี้ยประกันภัย	36,061,598	50,293,443
เงินฝากสะสมตามผลประโยชน์ตามกรมธรรม์	25,974,042	23,397,769
เงินค้ำจ่ายรอส่งคืนผู้ถือกรมธรรม์	36,442,656	33,435,954
รวมหนี้สินอื่นตามกรมธรรม์ประกันภัย	98,478,296	107,127,166

(ยังไม่ได้ตรวจสอบ แต่สอบทานแล้ว)

14. เจ้าหนี้บริษัทประกันภัยต่อ

	(หน่วย: บาท)	
	30 กันยายน 2565	31 ธันวาคม 2564
เงินค้ำจ่ายเกี่ยวกับการประกันภัยต่อ	66,795,126	41,432,666
รวมเจ้าหนี้บริษัทประกันภัยต่อ	66,795,126	41,432,666

15. ภาระผูกพันผลประโยชน์พนักงาน

	(หน่วย: บาท)	
	30 กันยายน 2565	31 ธันวาคม 2564
ภาระผูกพันผลประโยชน์พนักงานระยะสั้น	29,763,921	24,124,694
ภาระผูกพันผลประโยชน์ของพนักงานหลังออกจากงาน	43,804,821	38,517,184
รวมภาระผูกพันผลประโยชน์พนักงาน	73,568,742	62,641,878

16. หนี้สินตามสัญญาเช่า

	(หน่วย: บาท)		
	สำหรับงวดเก้าเดือนสิ้นสุดวันที่ 30 กันยายน 2565		
	อาคาร	ยานพาหนะ	รวม
หนี้สินตามสัญญาเช่า ณ วันที่ 31 ธันวาคม 2564	-	2,215,406	2,215,406
เพิ่มขึ้นระหว่างงวด	42,252,243	2,145,961	44,398,204
ต้นทุนทางการเงิน	1,675,927	140,128	1,816,055
ชำระหนี้สินตามสัญญาเช่า	(10,267,250)	(998,417)	(11,265,667)
หนี้สินตามสัญญาเช่า ณ วันที่ 30 กันยายน 2565	33,660,920	3,503,078	37,163,998



(ยังไม่ได้ตรวจสอบ แต่สอบทานแล้ว)

17. หนี้สินอื่น

	(หน่วย: บาท)	
	30 กันยายน 2565	31 ธันวาคม 2564
ค่าเช่าหนึ่งค่าง่าย	135,922,117	96,345,701
เจ้าหนี้จากการซื้อเงินลงทุน	87,009,185	-
ค่าใช้จ่ายส่งเสริมการขายค่าง่าย	95,813,233	80,958,549
ค่าใช้จ่ายค่าง่าย	18,717,260	20,142,734
เจ้าหนี้อื่น	12,647,945	39,779,728
เงินค้ำประกันตัวแทน	2,910,481	3,125,612
ภาษีรอนำส่ง	6,348,075	6,804,250
ค่าใช้จ่ายในการรับประกันภัยอื่นค่าง่าย	2,341,747	5,500,265
รวมหนี้สินอื่น	361,710,043	252,656,839

18. รายได้จากการลงทุนสุทธิ

	(หน่วย: บาท)			
	สำหรับงวดสามเดือนสิ้นสุด วันที่ 30 กันยายน		สำหรับงวดเก้าเดือนสิ้นสุด วันที่ 30 กันยายน	
	2565	2564	2565	2564
ดอกเบี้ยรับ	175,666,779	153,032,286	474,996,315	457,970,422
เงินปันผลรับ	62,126,558	62,218,775	187,127,299	178,451,539
หัก: ค่าใช้จ่ายที่เกี่ยวข้องกับการลงทุน	(6,342,929)	(4,422,064)	(17,448,880)	(16,149,696)
รวมรายได้จากการลงทุนสุทธิ	231,450,408	210,828,997	644,674,734	620,272,265

(ยังไม่ได้ตรวจสอบ แต่สอบทานแล้ว)

19. ค่าใช้จ่ายในการดำเนินงาน

	(หน่วย: บาท)			
	สำหรับงวดสามเดือนสิ้นสุด		สำหรับงวดเก้าเดือนสิ้นสุด	
	วันที่ 30 กันยายน		วันที่ 30 กันยายน	
	2565	2564	2565	2564
ค่าใช้จ่ายพนักงานที่ไม่ใช่ค่าใช้จ่ายในการรับประกันภัยและการจัดการสินไหมทดแทน	42,266,297	33,763,141	118,727,671	114,851,739
ค่าใช้จ่ายเกี่ยวกับอาคารสถานที่และอุปกรณ์ที่ไม่ใช่ค่าใช้จ่ายในการรับประกันภัยและการจัดการสินไหมทดแทน	29,398,907	21,184,873	74,118,546	63,296,597
ค่าตอบแทนกรรมการและผู้บริหาร	10,727,103	13,441,340	37,771,166	37,067,942
ค่าใช้จ่ายในการดำเนินงานอื่น	46,091,898	42,669,945	144,303,172	132,583,487
รวมค่าใช้จ่ายในการดำเนินงาน	<u>128,484,205</u>	<u>111,059,299</u>	<u>374,920,555</u>	<u>347,799,765</u>

20. ผลขาดทุนด้านเครดิตที่คาดว่าจะเกิดขึ้น (โอนกลับ)

	(หน่วย: บาท)			
	สำหรับงวดสามเดือนสิ้นสุด		สำหรับงวดเก้าเดือนสิ้นสุด	
	วันที่ 30 กันยายน		วันที่ 30 กันยายน	
	2565	2564	2565	2564
ตราสารหนี้ของบริษัทที่มีการปรับโครงสร้างหนี้	5,655,000	(1,508,000)	(11,196,900)	(34,684,000)
ตราสารหนี้ของบริษัทอื่น	356,274	796,164	(8,244,212)	7,913,932
ตราสารทุนของบริษัทอื่น	10,733,178	15,708,927	77,902,301	11,857,440
รวมผลขาดทุนด้านเครดิตที่คาดว่าจะเกิดขึ้น (โอนกลับ)	<u>16,744,452</u>	<u>14,997,091</u>	<u>58,461,189</u>	<u>(14,912,628)</u>

21. กำไรต่อหุ้น

กำไรต่อหุ้นขั้นพื้นฐานคำนวณโดยหารกำไรสุทธิสำหรับงวดด้วยจำนวนถัวเฉลี่ยถ่วงน้ำหนักของหุ้นสามัญที่ออกอยู่ในระหว่างงวด

(ยังไม่ได้ตรวจสอบ แต่สอบทานแล้ว)

22. การเสนอข้อมูลทางการเงินจำแนกตามส่วนงาน

บริษัทฯ ดำเนินกิจการในส่วนงานธุรกิจประกันชีวิต และดำเนินธุรกิจในส่วนงานทางภูมิศาสตร์เดียวคือในประเทศไทย ทั้งนี้ บริษัทฯ ได้นำเสนอข้อมูลการดำเนินงานตามส่วนงานธุรกิจซึ่งจำแนกตามชนิดของกรมธรรม์ประกันภัยและสอดคล้องกับรายงานภายในของบริษัทฯ ที่ผู้มีอำนาจตัดสินใจสูงสุดด้านการดำเนินงานได้รับและสอบทานอย่างสม่ำเสมอ ทั้งนี้ ผู้มีอำนาจตัดสินใจสูงสุดด้านการดำเนินงานของบริษัทฯ คือกรรมการผู้จัดการใหญ่

สำหรับงวดสามเดือนและเก้าเดือนสิ้นสุดวันที่ 30 กันยายน 2565 และ 2564 บริษัทฯ ไม่มีรายได้จากลูกค้ารายใดที่มีมูลค่าเท่ากับหรือมากกว่าร้อยละ 10 ของรายได้ของบริษัทฯ

การรายงานข้อมูลตามประเภทการรับประกันภัย มีดังนี้

(หน่วย: บาท)

สำหรับงวดสามเดือนสิ้นสุดวันที่ 30 กันยายน 2565

	ผลิตภัณฑ์ ประกันชีวิต	ผลิตภัณฑ์ ประกันชีวิต	ผลิตภัณฑ์ ประกันชีวิต	ผลิตภัณฑ์ ประกันชีวิต	
	ประเภทดั้งเดิม - แบบไม่มีส่วน ร่วมใน เงินปันผล	ประเภทบำนาญ - แบบไม่มีส่วน ร่วมใน เงินปันผล	ประเภทอื่นๆ แบบอื่นๆที่ไม่มี ส่วนร่วมในเงิน ปันผล	ประกันอุบัติเหตุ ส่วนบุคคล	รวม
รายได้จากการรับประกันภัย					
เบี้ยประกันภัยรับ	1,901,069,103	46,323,193	116,071,806	1,818	2,063,465,920
บวก (หัก): เบี้ยประกันภัยรับคืน (จ่าย) จากการ เอาประกันต่อ	(108,198,712)	-	(44,204,007)	66	(152,402,653)
เบี้ยประกันภัยรับสุทธิ	1,792,870,391	46,323,193	71,867,799	1,884	1,911,063,267
บวก (หัก): สำรองเบี้ยประกันภัยที่ยังไม่ถึงเป็น รายได้ ถดลง (เพิ่มขึ้น) จากงวดก่อน	-	-	(14,032,644)	71,188	(13,961,456)
เบี้ยประกันภัยที่ถือเป็นรายได้สุทธิจากการ รับประกันภัยต่อ	1,792,870,391	46,323,193	57,835,155	73,072	1,897,101,811
รายได้ค่าจ้างและค่าพาหนะ	17,611,637	-	13,735,379	-	31,347,016
รวมรายได้จากการรับประกันภัย	1,810,482,028	46,323,193	71,570,534	73,072	1,928,448,827
ค่าใช้จ่ายในการรับประกันภัย					
สำรองประกันภัยสำหรับสัญญาประกันภัยระยะยาว เพิ่มขึ้น (ถดลง) จากงวดก่อน	645,931,073	(2,483,564)	-	-	643,447,509
สำรองความเสียหายที่ยังไม่สิ้นสุดลดลงจากงวดก่อน	-	-	(4,621,271)	-	(4,621,271)
ผลประโยชน์จ่ายตามกรมธรรม์ประกันภัยและ ค่าสินไหมทดแทน	532,522,972	26,280,858	91,603,276	62,671	650,469,777
หัก: ผลประโยชน์จ่ายตามกรมธรรม์ประกันภัยและ ค่าสินไหมทดแทนรับคืนจากการประกันต่อ	(32,503,057)	-	(24,651,957)	-	(57,155,014)
ค่าจ้างและค่าพาหนะ	286,278,041	1,573,002	12,787,657	-	300,638,700
ค่าใช้จ่ายในการรับประกันภัยอื่น	22,770,023	2,285	1,300,520	-	24,072,828
รวมค่าใช้จ่ายในการรับประกันภัย	1,454,999,052	25,372,581	76,418,225	62,671	1,556,852,529



(ยังไม่ได้ตรวจสอบ แต่สอบทานแล้ว)

(หน่วย: บาท)

สำหรับงวดสามเดือนสิ้นสุดวันที่ 30 กันยายน 2564

	ผลิตภัณฑ์ ประกันชีวิต	ผลิตภัณฑ์ ประเภทตั้งเดิม - แบบไม่มีส่วน ร่วมใน เงินปันผล	ผลิตภัณฑ์ ประเภทบำนาญ - แบบไม่มีส่วน ร่วมใน เงินปันผล	ผลิตภัณฑ์ ประกันชีวิต แบบอื่นๆที่ไม่มี ส่วนร่วมในเงิน ปันผล	ประกันอุบัติเหตุ ส่วนบุคคล	รวม
รายได้จากการรับประกันภัย						
เบี้ยประกันภัยรับ	858,747,125	45,693,074	99,098,929	11,583	1,003,550,711	
หัก: เบี้ยประกันภัยจ่ายจากการเอาประกันต่อ	(96,097,572)	-	(43,697,207)	(1,943)	(139,796,722)	
เบี้ยประกันภัยรับสุทธิ	762,649,553	45,693,074	55,401,722	9,640	863,753,989	
บวก: สำรองเบี้ยประกันภัยที่ยังไม่ถือเป็นรายได้ ลดลงจากงวดก่อน	-	-	9,678,753	94,429	9,773,182	
เบี้ยประกันภัยที่ถือเป็นรายได้สุทธิจากการ รับประกันภัยต่อ	762,649,553	45,693,074	65,080,475	104,069	873,527,171	
รายได้ค่าจ้างและค่าบำเหน็จ	3,290,524	-	14,030,691	-	17,321,215	
รวมรายได้จากการรับประกันภัย	765,940,077	45,693,074	79,111,166	104,069	890,848,386	
ค่าใช้จ่ายในการรับประกันภัย						
สำรองประกันภัยสำหรับสัญญาประกันภัยระยะยาว เพิ่มขึ้น (ลดลง) จากงวดก่อน	(36,188,434)	8,133,003	-	-	(28,055,431)	
ผลประโยชน์จ่ายตามกรมธรรม์ประกันภัยและ ค่าสินไหมทดแทน	532,325,976	17,953,173	155,598,741	10,379	705,888,269	
หัก: ผลประโยชน์จ่ายตามกรมธรรม์ประกันภัยและ ค่าสินไหมทดแทนรับคืนจากการประกันต่อ	(89,320,909)	-	(24,323,949)	-	(113,644,858)	
ค่าจ้างและค่าบำเหน็จ	147,596,450	4,190,515	7,122,915	1,158	158,911,038	
ค่าใช้จ่ายในการรับประกันภัยอื่น	35,262,586	6,413	394,388	-	35,663,387	
รวมค่าใช้จ่ายในการรับประกันภัย	589,675,669	30,283,104	138,792,095	11,537	758,762,405	

(ยังไม่ได้ตรวจสอบ แต่สอบทานแล้ว)

(หน่วย: บาท)

สำหรับงวดเก้าเดือนสิ้นสุดวันที่ 30 กันยายน 2565

	ผลิตภัณฑ์ ประกันชีวิต	ผลิตภัณฑ์ ประกันชีวิต	ผลิตภัณฑ์ ประกันชีวิต	ผลิตภัณฑ์ ประกันชีวิต	
	ประเภทดั้งเดิม - แบบไม่มีส่วน ร่วมใน เงินปันผล	ประเภทปานกลาง - แบบไม่มีส่วน ร่วมใน เงินปันผล	ประเภทอื่นๆที่ไม่มี ส่วนร่วมในเงิน ปันผล	ประกันอุบัติเหตุ ส่วนบุคคล	รวม
รายได้จากการรับประกันภัย					
เบี้ยประกันภัยรับ	3,930,676,987	103,568,386	289,623,147	362,965	4,324,231,485
หัก: เบี้ยประกันภัยจ่ายจากการเอาประกันต่อ	(304,943,392)	-	(80,966,879)	(112,435)	(386,022,706)
เบี้ยประกันภัยรับสุทธิ	3,625,733,595	103,568,386	208,656,268	250,530	3,938,208,779
หัก: สำรองเบี้ยประกันภัยที่ยังไม่ถึงเป็นรายได้ เพิ่มขึ้นจากงวดก่อน	-	-	(34,562,530)	(27,216)	(34,589,746)
เบี้ยประกันภัยที่ถือเป็นรายได้สุทธิจากการ ประกันภัยต่อ	3,625,733,595	103,568,386	174,093,738	223,314	3,903,619,033
รายได้ค่าจ้างและค่าบำเหน็จ	33,541,231	-	23,838,902	-	57,380,133
รวมรายได้จากการรับประกันภัย	3,659,274,826	103,568,386	197,932,640	223,314	3,960,999,166
ค่าใช้จ่ายในการรับประกันภัย					
สำรองประกันภัยสำหรับสัญญาประกันภัยระยะยาว ลดลงจากงวดก่อน	(779,154,777)	(335,145,530)	-	-	(1,114,300,307)
สำรองความเสียหายที่ยังไม่สิ้นสุดลดลงจากงวดก่อน	-	-	(74,301,208)	-	(74,301,208)
ผลประโยชน์จ่ายตามกรมธรรม์ประกันภัยและ ค่าสินไหมทดแทน	1,360,825,368	54,461,906	498,922,592	178,513	1,914,388,379
หัก: ผลประโยชน์จ่ายตามกรมธรรม์ประกันภัยและ ค่าสินไหมทดแทนรับคืนจากการประกันต่อ	(267,655,835)	-	(62,457,899)	-	(330,113,734)
ค่าจ้างและค่าบำเหน็จ	767,469,442	4,007,671	38,845,142	11,430	810,333,685
ค่าใช้จ่ายในการรับประกันภัยอื่น	108,379,637	10,387	3,559,993	123,853	112,073,870
รวมค่าใช้จ่ายในการรับประกันภัย	1,189,863,835	(276,665,566)	404,568,620	313,796	1,318,080,685

(ยังไม่ได้ตรวจสอบ แต่สอบทานแล้ว)

(หน่วย: บาท)

สำหรับงวดเก้าเดือนสิ้นสุดวันที่ 30 กันยายน 2564

	ผลิตภัณฑ์ ประกันชีวิต ประเภทดั้งเดิม - แบบไม่มีส่วน ร่วมใน เงินปันผล	ผลิตภัณฑ์ ประกันชีวิต ประเภทบำนาญ แบบไม่มีส่วน ร่วมใน เงินปันผล	ผลิตภัณฑ์ ประกันชีวิต แบบอื่นๆที่ไม่มี ส่วนร่วมในเงิน ปันผล	ประกันอุบัติเหตุ ส่วนบุคคล	รวม
รายได้จากการรับประกันภัย					
เบี้ยประกันภัยรับ	2,120,943,802	105,195,629	273,871,519	379,202	2,500,390,152
หัก: เบี้ยประกันภัยจ่ายจากการเอาประกันต่อ	(274,774,245)	-	(85,105,953)	(128,131)	(360,008,329)
เบี้ยประกันภัยรับสุทธิ	1,846,169,557	105,195,629	188,765,566	251,071	2,140,381,823
บวก (หัก): สำรองเบี้ยประกันภัยที่ยังไม่ถึงเป็น รายได้ลดลง (เพิ่มขึ้น) จากงวดก่อน	-	-	28,636,924	(19,458)	28,617,466
เบี้ยประกันภัยที่ถือเป็นรายได้สุทธิจากการ รับประกันภัยต่อ	1,846,169,557	105,195,629	217,402,490	231,613	2,168,999,289
รายได้ค่าจ้างและค่าบำเหน็จ	3,733,730	-	25,098,627	-	28,832,357
รวมรายได้จากการรับประกันภัย	1,849,903,287	105,195,629	242,501,117	231,613	2,197,831,646
ค่าใช้จ่ายในการรับประกันภัย					
สำรองประกันภัยสำหรับสัญญาประกันภัยระยะยาว ลดลงจากงวดก่อน	(456,025,937)	(153,460,552)	-	-	(609,486,489)
ผลประโยชน์จ่ายตามกรมธรรม์ประกันภัยและ ค่าสินไหมทดแทน	1,320,470,147	55,084,677	296,095,460	100,387	1,671,750,671
หัก: ผลประโยชน์จ่ายตามกรมธรรม์ประกันภัยและ ค่าสินไหมทดแทนรับคืนจากการประกันภัยต่อ	(260,224,927)	-	(67,975,583)	-	(328,200,510)
ค่าจ้างและค่าบำเหน็จ	427,400,302	7,445,824	19,576,805	16,211	454,439,142
ค่าใช้จ่ายในการรับประกันภัยอื่น	103,772,555	8,641	2,168,243	126,765	106,076,204
รวมค่าใช้จ่ายในการรับประกันภัย	1,135,392,140	(90,921,410)	249,864,925	243,363	1,294,579,018

## 23. รายการธุรกิจกับกิจการที่เกี่ยวข้องกัน

### 23.1 ลักษณะความสัมพันธ์

ในการพิจารณาความสัมพันธ์ระหว่างกิจการที่เกี่ยวข้องกันแต่ละรายการบริษัทฯ คำนึงถึงเนื้อหาของความสัมพันธ์มากกว่ารูปแบบทางกฎหมาย



(ยังไม่ได้ตรวจสอบ แต่สอบถามแล้ว)

ลักษณะความสัมพันธ์ระหว่างบริษัทฯ กับกิจการที่เกี่ยวข้องกันสามารถสรุปได้ดังนี้

รายชื่อกิจการที่เกี่ยวข้องกัน	ความสัมพันธ์กับบริษัทฯ
ธนาคารออมสิน	ผู้ถือหุ้น
บริษัท ทิพยประกันภัย จำกัด (มหาชน)	ผู้ถือหุ้น
บริษัท ศูนย์ฝึกอบรมทิพย จำกัด	บริษัทถือหุ้นและมีกรรมกร่วมกัน
บริษัท พารากอน คาร์ เรนทัล จำกัด	มีผู้ถือหุ้นและกรรมกร่วมกัน
บริษัท ควอลิตี้ เรนท อะ คาร์ จำกัด	มีผู้ถือหุ้นและกรรมกร่วมกัน
บริษัท สยามแอฟเฟรชด์ แอนด์ เซอร์วิส จำกัด	ผู้ถือหุ้นและกรรมกร่วมกัน
บริษัท ลีอดี จำกัด	มีผู้ถือหุ้นร่วมกัน
บริษัท อสมท จำกัด (มหาชน)	มีผู้ถือหุ้นร่วมกัน
บริษัท เอ็กโซติก ฟู้ด จำกัด (มหาชน)	มีกรรมกร่วมกัน
บริษัท กลางคุ้มครองผู้ประสบภัยจากรถ จำกัด	มีกรรมกร่วมกัน
บริษัท สมพรธนา จำกัด	มีกรรมกร่วมกัน
บริษัท ทรธนา ไฮเต็ล จำกัด	มีกรรมกร่วมกัน
บริษัท พีมาร์ท ซุปเปอร์สโตร์ จำกัด	มีกรรมกร่วมกัน
บริษัท ยูนิคอร์ด จำกัด (มหาชน)	มีกรรมกร่วมกัน
บริษัท ไอ เอ็ม จี โลฟ โบรมเกอร์ จำกัด	ถือหุ้น โดยบุคคลที่เกี่ยวข้องกับผู้ถือหุ้น
บริษัท นางสาวถีนไทยงาม 2559 จำกัด	ถือหุ้น โดยบุคคลที่เกี่ยวข้องกับผู้ถือหุ้น
บริษัท พีพีที ไฮเต็ล แอนด์ รีสอร์ท จำกัด	ถือหุ้น โดยบุคคลที่เกี่ยวข้องกับผู้ถือหุ้น
บริษัท บีบียู จำกัด	ถือหุ้น โดยบุคคลที่เกี่ยวข้องกับผู้ถือหุ้น
บริษัท ไอ เอ็ม จี โบรมเกอร์ จำกัด	ถือหุ้น โดยบุคคลที่เป็นกรรมกรบริษัท
บริษัท อัครพร็อพเพอร์ตี้ จำกัด	ถือหุ้น โดยบุคคลที่เป็นกรรมกรบริษัท
บริษัท อรรฐนี อินเตอร์เนชั่นแนล จำกัด	ถือหุ้น โดยบุคคลที่เป็นกรรมกรบริษัท
บริษัท เว้ง โฮลดิ้ง จำกัด	ถือหุ้น โดยบุคคลที่เป็นกรรมกรบริษัท
บริษัท กู๊ดวิล มาร์เก็ตติ้ง จำกัด	ถือหุ้น โดยบุคคลที่เป็นกรรมกรบริษัท
บริษัท เทพพร จำกัด	ถือหุ้น โดยบุคคลที่เป็นกรรมกรบริษัท
บริษัท เทพประทานการแร่ จำกัด	ถือหุ้น โดยบุคคลที่เป็นกรรมกรบริษัท
บริษัท ศรีเสรีชนสง จำกัด	ถือหุ้น โดยบุคคลที่เป็นกรรมกรบริษัท
บริษัท สหเทพมาร์เก็ตติ้ง จำกัด	ถือหุ้น โดยบุคคลที่เป็นกรรมกรบริษัท
บริษัท ไทย-ชันซิป จำกัด	ถือหุ้น โดยบุคคลที่เป็นกรรมกรบริษัท
บริษัท เทพพัฒนากระดาษ จำกัด	ถือหุ้น โดยบุคคลที่เป็นกรรมกรบริษัท
บริษัท เฟรนด์กรุ๊ปส์ โลจิสติกส์ จำกัด	ถือหุ้น โดยบุคคลที่เป็นกรรมกรบริษัท
บริษัท สยาม อินเตอร์-วิชั่นส์ กรุ๊ป จำกัด	ถือหุ้น โดยบุคคลที่เป็นกรรมกรบริษัท

(ยังไม่ได้ตรวจสอบ แต่สอบทานแล้ว)

### 23.2 รายการธุรกิจที่สำคัญกับกิจการที่เกี่ยวข้องกัน

ในระหว่างงวด บริษัทฯมีรายการธุรกิจที่สำคัญกับบุคคลหรือกิจการที่เกี่ยวข้องกัน รายการธุรกิจดังกล่าวเป็นไปตามเงื่อนไขทางการค้าและเกณฑ์ตามที่ตกลงกันระหว่างบริษัทฯและบุคคลหรือกิจการที่เกี่ยวข้องกันเหล่านั้น ซึ่งเป็นไปตามปกติธุรกิจ ทั้งนี้ ไม่มีการเปลี่ยนแปลงที่มีสาระสำคัญในนโยบายการกำหนดราคาของรายการธุรกิจกับกิจการที่เกี่ยวข้องกัน โดยสามารถสรุปได้ดังนี้

(หน่วย: บาท)

	สำหรับงวดสามเดือนสิ้นสุด วันที่ 30 กันยายน		สำหรับงวดเก้าเดือนสิ้นสุด วันที่ 30 กันยายน		นโยบายการกำหนดราคา
	2565	2564	2565	2564	
<b>บริษัทที่เกี่ยวข้องกัน</b>					
<b>รายได้</b>					
เบียประกันภัยรับ	169,940	189,377	1,789,037	8,560,104	เป็นปกติทางการค้า
คอกเบียรับ	-	125,958	-	373,768	อัตราเดียวกับสถาบันการเงินคิด ให้กับลูกค้าทั่วไป
รายได้จากการลงทุน	-	123,600	-	312,700	อัตราเดียวกับสถาบันการเงินคิด ให้กับลูกค้าทั่วไป
<b>ค่าใช้จ่าย</b>					
ค่าจ้างและบำเหน็จจ่าย	280,976,805	152,972,267	764,223,182	437,089,431	อัตราตามสัญญาที่ตกลงกัน โดยคิดเป็นอัตราร้อยละต่อเบีย ประกันภัยรับ
ค่าสินไหมทดแทนจ่าย	958,528	2,435,620	4,071,130	5,297,679	เป็นปกติทางการค้า
ค่าใช้จ่ายในการรับ ประกันภัยอื่น	32,421,753	25,841,675	93,186,322	77,272,788	ราคาตามสัญญาที่ตกลงกัน
ค่าใช้จ่ายค่าฝึกอบรม	2,788,160	1,154,270	6,765,813	2,748,801	ราคาตามสัญญาที่ตกลงกัน
ค่าบริการและค่าใช้จ่ายอื่น	1,139,332	1,174,522	3,678,723	3,434,256	ราคาตามสัญญาที่ตกลงกัน
ค่าใช้จ่ายค่าเบียประกันภัย บุคคลที่เกี่ยวข้องกัน	130,260	193,455	375,463	368,709	เป็นปกติทางการค้า
<b>รายได้</b>					
เบียประกันภัยรับ	1,059,409	136,950	1,131,409	270,135	เป็นปกติทางการค้า
<b>ค่าใช้จ่าย</b>					
ค่าสินไหมทดแทนจ่าย	728,434	662,675	2,586,314	1,219,828	เป็นปกติทางการค้า

(ยังไม่ได้ตรวจสอบ แต่สอบทานแล้ว)

### 23.3 ยอดคงค้างระหว่างกัน

ณ วันที่ 30 กันยายน 2565 และ 31 ธันวาคม 2564 ยอดคงค้างระหว่างบริษัทและกิจการที่เกี่ยวข้องกัน รายละเอียดดังนี้

	(หน่วย: บาท)	
	30 กันยายน 2565	31 ธันวาคม 2564
<b><u>บริษัทที่เกี่ยวข้องกัน</u></b>		
<b>สินทรัพย์</b>		
เงินสดและรายการเทียบเท่าเงินสด	101,555,702	103,454,571
เบี้ยประกันภัยค้ำรับ	816,871	2,806,552
เงินลงทุนในหลักทรัพย์	1,491,300	1,204,100
<b>สินทรัพย์อื่น</b>		
เงินประกันค่าเช่า	3,850,219	3,850,219
เบี้ยประกันภัยจ่ายล่วงหน้า	300,671	171,635
<b>หนี้สิน</b>		
หนี้สินจากสัญญาประกันภัย	93,783	852,437
หนี้สินตามสัญญาเช่า	33,660,920	99,941
<b>หนี้สินอื่น</b>		
ค่าบำเหน็จค้ำจ่าย	113,222,400	78,850,062
ค่าใช้จ่ายในการรับประกันภัยอื่นค้ำจ่าย	95,996,908	80,303,624
เจ้าหนี้อื่น	662,541	1,022,593
<b><u>บุคคลที่เกี่ยวข้องกัน</u></b>		
<b>หนี้สิน</b>		
หนี้สินจากสัญญาประกันภัย - สินไหมทดแทนค้ำจ่าย	349,661	483,558



(ยังไม่ได้ตรวจสอบ แต่สอบทานแล้ว)

#### 23.4 ค่าตอบแทนกรรมการและผู้บริหารสำคัญ

สำหรับงวดสามเดือนและเก้าเดือนสิ้นสุดวันที่ 30 กันยายน 2565 และ 2564 บริษัทฯ มีค่าใช้จ่ายผลประโยชน์พนักงานที่ให้แก่กรรมการและผู้บริหารสำคัญดังต่อไปนี้

	(หน่วย: บาท)			
	สำหรับงวดสามเดือนสิ้นสุด วันที่ 30 กันยายน		สำหรับงวดเก้าเดือนสิ้นสุด วันที่ 30 กันยายน	
	2565	2564	2565	2564
ผลประโยชน์ระยะสั้น	10,493,360	12,817,567	36,896,665	36,137,189
ผลประโยชน์หลังออกจากงาน	233,743	623,773	874,501	930,753
รวม	10,727,103	13,441,340	37,771,166	37,067,942

#### 24. หลักทรัพย์ประกันและทรัพย์สินที่จัดสรรไว้เป็นเงินสำรองวางไว้กับนายทะเบียน

ณ วันที่ 30 กันยายน 2565 และ 31 ธันวาคม 2564 บริษัทฯ มีสินทรัพย์ที่ได้วางไว้เป็นหลักทรัพย์ประกันและจัดสรรไว้เป็นเงินสำรองไว้กับนายทะเบียนตามพระราชบัญญัติประกันชีวิต ดังนี้

วัตถุประสงค์	(หน่วย: บาท)			
	30 กันยายน 2565		31 ธันวาคม 2564	
	ราคาทุน/ราคาทุน ตัดจำหน่าย	มูลค่ายุติธรรม	ราคาทุน/ราคาทุน ตัดจำหน่าย	มูลค่ายุติธรรม
วางไว้กับนายทะเบียน:				
หลักทรัพย์ประกัน	26,165,494	24,835,078	26,410,767	27,537,110
จัดสรรไว้เป็นเงินสำรอง	8,611,198,152	6,880,444,053	6,651,673,609	6,294,745,147
รวม	8,637,363,646	6,905,279,131	6,678,084,376	6,322,282,257

#### 25. ภาระผูกพันและหนี้สินที่อาจจะเกิดขึ้น

##### 25.1 ภาระผูกพันที่เกี่ยวข้องกับรายจ่ายฝ่ายทุน

ณ วันที่ 30 กันยายน 2565 และ 31 ธันวาคม 2564 บริษัทฯ มีภาระผูกพันเกี่ยวกับสัญญาพัฒนาระบบโปรแกรมคอมพิวเตอร์และสัญญาซื้อขายอุปกรณ์คอมพิวเตอร์ที่ต้องจ่ายชำระในอนาคตเป็นจำนวน 6.26 ล้านบาท และ 19.36 ล้านบาท ตามลำดับ

(ยังไม่ได้ตรวจสอบ แต่สอบทานแล้ว)

25.2 ภาระผูกพันตามสัญญาเช่าและบริการ

บริษัทฯ มีภาระผูกพันในจำนวนเงินที่ต้องจ่ายในอนาคตตามสัญญาเช่าดำเนินงานที่ไม่สามารถยกเลิกได้จากการทำสัญญาเช่าอุปกรณ์และบริการ ที่ไม่ได้บันทึกเป็นสินทรัพย์สิทธิการใช้ โดยบริษัทฯ มีค่าเช่าขั้นต่ำตามสัญญาเช่าดำเนินงาน ดังนี้

(หน่วย: ล้านบาท)

จ่ายชำระภายใน	30 กันยายน 2565	31 ธันวาคม 2564
1 ปี	62.79	24.80
1 - 5 ปี	52.26	44.16

26. มูลค่ายุติธรรมของเครื่องมือทางการเงิน

ณ วันที่ 30 กันยายน 2565 และ 31 ธันวาคม 2564 บริษัทฯ มีสินทรัพย์ทางการเงินที่วัดมูลค่าด้วยมูลค่ายุติธรรมโดยแยกตามลำดับชั้นของมูลค่ายุติธรรม ดังนี้

(หน่วย: บาท)

	30 กันยายน 2565				มูลค่าตามบัญชี
	มูลค่ายุติธรรม			รวม	
	ระดับ 1	ระดับ 2	ระดับ 3		
สินทรัพย์ทางการเงินที่วัดมูลค่าด้วยมูลค่ายุติธรรม					
เงินลงทุนเพื่อค้าที่วัดมูลค่าด้วยมูลค่ายุติธรรม					
ผ่านกำไรหรือขาดทุน					
หน่วยลงทุน	-	268,117,535	-	268,117,535	268,117,535
ตราสารทุนภาคเอกชน	19,479,850	-	-	19,479,850	19,479,850
เงินลงทุนเพื่อขายที่วัดมูลค่าด้วยมูลค่ายุติธรรม					
ผ่านกำไรขาดทุนเบ็ดเสร็จอื่น					
หลักทรัพย์รัฐบาลและรัฐวิสาหกิจ	-	9,489,416,621	-	9,489,416,621	9,489,416,621
ตราสารหนี้ภาคเอกชน	-	13,586,737,282	358,904,000	13,945,641,282	13,945,641,282
ตราสารทุนภาคเอกชน	-	-	4,550,213	4,550,213	4,550,213
หน่วยลงทุน	3,863,146,715	3,295,806	-	3,866,442,521	3,866,442,521

(ยังไม่ได้ตรวจสอบ แต่สอบทานแล้ว)

(หน่วย: บาท)

	31 ธันวาคม 2564				มูลค่าตามบัญชี
	มูลค่ายุติธรรม			รวม	
	ระดับ 1	ระดับ 2	ระดับ 3		
สินทรัพย์ทางการเงินที่วัดมูลค่าด้วย					
มูลค่ายุติธรรม					
เงินลงทุนเพื่อการค้าที่วัดมูลค่าด้วยมูลค่ายุติธรรม					
ผ่านกำไรหรือขาดทุน					
หน่วยลงทุน	-	650,152,180	-	650,152,180	650,152,180
เงินลงทุนเพื่อขายที่วัดมูลค่าด้วยมูลค่ายุติธรรม					
ผ่านกำไรขาดทุนเบ็ดเสร็จอื่น					
หลักทรัพย์รัฐบาลและรัฐวิสาหกิจ	-	9,211,713,049	-	9,211,713,049	9,211,713,049
ตราสารหนี้ภาคเอกชน	-	13,292,279,020	318,489,600	13,610,768,620	13,610,768,620
ตราสารทุนภาคเอกชน	-	-	4,118,776	4,118,776	4,118,776
หน่วยลงทุน	4,377,075,201	2,768,371	-	4,379,843,572	4,379,843,572

นอกจากสินทรัพย์และหนี้สินทางการเงินบางส่วนที่แสดงตามมูลค่ายุติธรรมตามที่กล่าวข้างต้น บริษัทฯ มีสินทรัพย์และหนี้สินทางการเงินอีกบางส่วนที่แสดงมูลค่าตามราคาทุนแต่ต้องเปิดเผยมูลค่ายุติธรรม สำหรับสินทรัพย์และหนี้สินทางการเงินที่แสดงมูลค่าตามราคาทุนแต่ต้องเปิดเผยมูลค่ายุติธรรมส่วนใหญ่ของบริษัทฯ จัดอยู่ในประเภทระยะสั้นหรือมีอัตราดอกเบี้ยใกล้เคียงกับอัตราดอกเบี้ยในตลาด บริษัทฯ จึงประมาณมูลค่ายุติธรรมของเครื่องมือทางการเงินที่แสดงมูลค่าตามราคาทุนว่าใกล้เคียงกับมูลค่าตามบัญชีที่แสดงในงบแสดงฐานะการเงิน

ในระหว่างงวดปัจจุบัน บริษัทฯ ไม่มีการเปลี่ยนวิธีการและข้อสมมติที่ใช้ในการประมาณมูลค่ายุติธรรมของเครื่องมือทางการเงิน และไม่มีการโอนรายการระหว่างลำดับชั้นของมูลค่ายุติธรรม

## 27. การอนุมัติข้อมูลการเงินระหว่างกาล

ข้อมูลทางการเงินระหว่างกาลนี้ได้รับอนุมัติให้ออกโดยคณะกรรมการของบริษัทฯ เมื่อวันที่ 9 พฤศจิกายน 2565