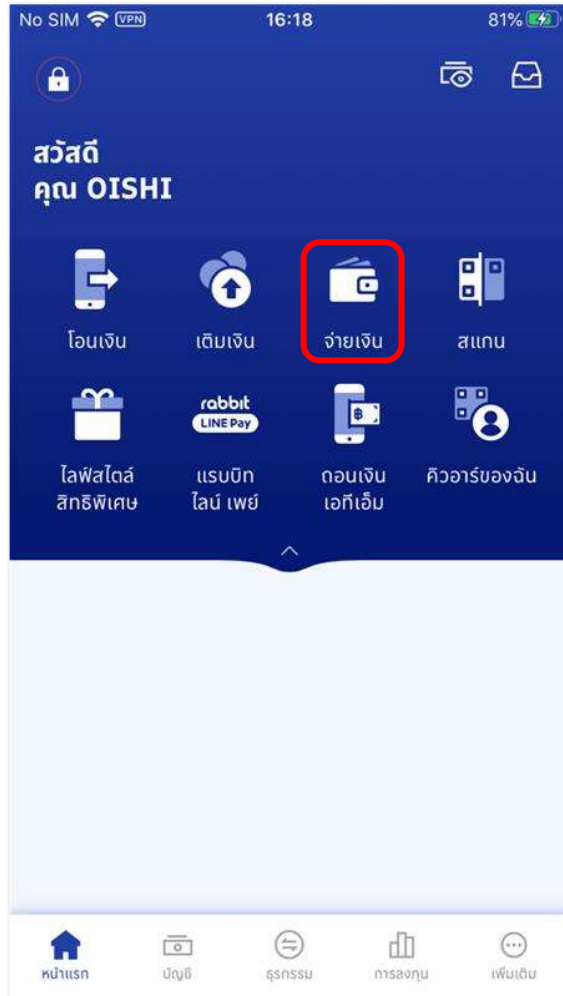


ขั้นตอนสมัครการหักบัญชีเงินฝากธนาคารอัตโนมัติผ่านช่องทาง BualuangM

1. เลือกเมนู “จ่ายเงิน” / Select Menu “Payment”



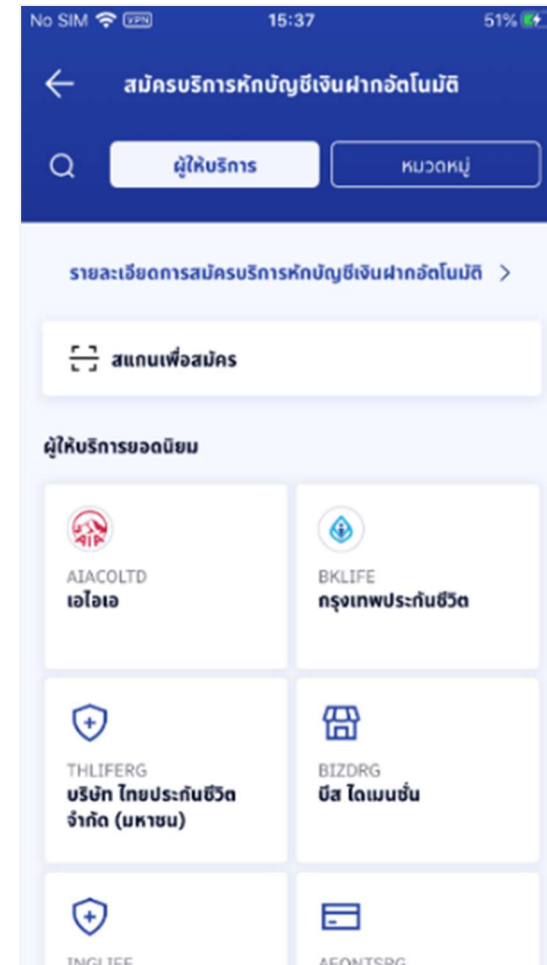
2. เลือกเมนู “สมัครบริการหักบัญชีเงินฝากอัตโนมัติ”



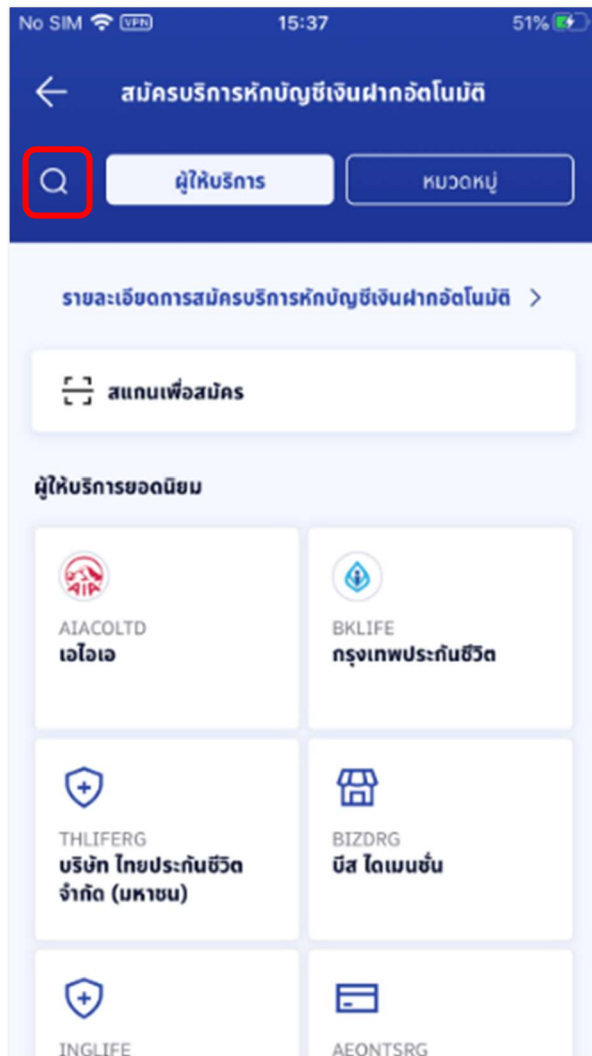
3. การสมัครใช้งานครั้งแรก ระบบจะแสดงหน้าจอแนะนำบริการ ให้เลือก “เริ่มการสมัครบริการ”



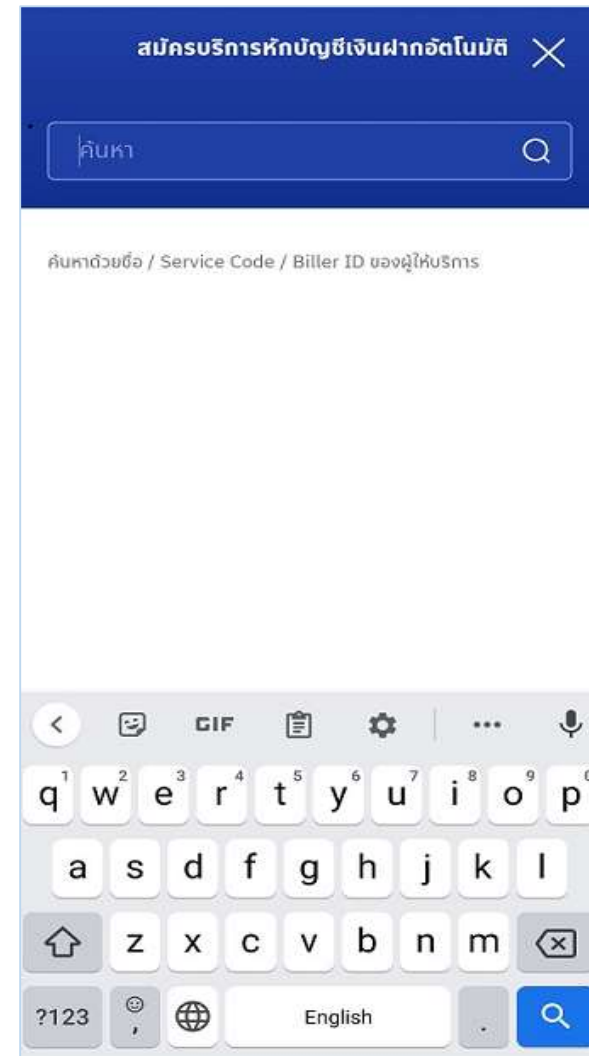
4. เลือก บริษัทที่ต้องการสมัครหักบัญชี โดยสามารถเลือกได้จาก List ใน “ผู้ให้บริการยอดนิยม” หรือ “การค้นหาผู้ให้บริการ”



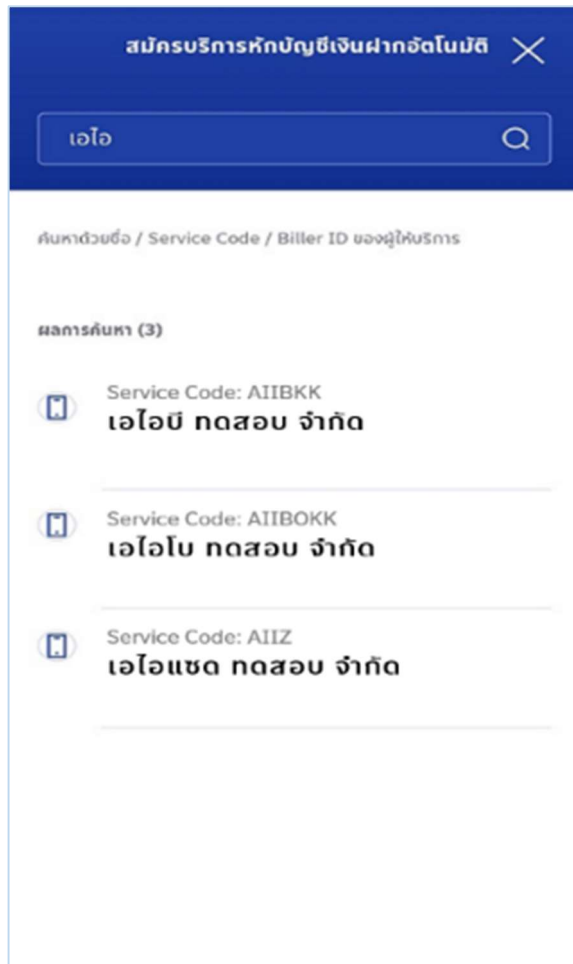
5. กรณีเลือกทำรายการด้วยการค้นหารายชื่อเอง ให้กดที่เครื่องหมาย “ค้นหา”



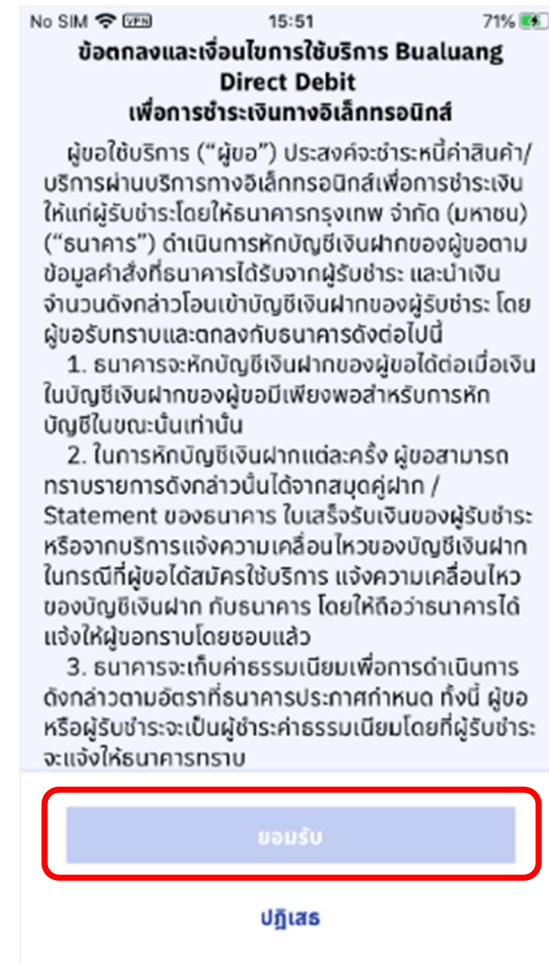
6. ระบุ “Service Code” หรือ “ชื่อบริษัท” ที่ต้องการค้นหา



7. ระบบจะแสดงรายชื่อบริษัทที่ค้นหา เลือกรบริษัทที่ต้องการ



8. ระบบจะแสดงข้อตกลงและเงื่อนไขการสมัครใช้บริการ ให้กด “ยอมรับ”



9. เลือกบัญชีที่ต้องการสมัคร พร้อมระบุข้อมูลรหัสอ้างอิง (Reference) และกดปุ่ม “ต่อไป”

No SIM 15:52 72%

← **สมัครบริการหักบัญชีเงินฝากอัตโนมัติ**

บัญชี:สมกรณ์
580-0-xxx174

ไปที่
Service Code: AIIBOKK
เอไอโอบ กวดสอบ จำกัด

รหัสอ้างอิงที่ 1
123123123

9-10 หลัก

ต่อไป

ยกเลิกรายการนี้

10. ระบบจะแสดงหน้าจอสรุปรายละเอียดข้อมูลที่ต้องการสมัครใช้บริการโปรดตรวจสอบและกดปุ่ม “ยืนยัน”

No SIM 15:52 73%

← **ตรวจสอบการสมัครบริการ**

โปรดตรวจสอบรายละเอียดให้ถูกต้อง

จาก **บัญชี:สมกรณ์ 580-0-xxx174**

ไปที่ **บริษัท เอไอโอบ กวดสอบ จำกัด**
Service Code: AIIBOKK

รหัสอ้างอิงที่ 1
123123123

ยืนยัน

ยกเลิก

11. ระบุรหัสผ่าน (PIN No.)



12. ระบบแสดงผลการสมัครหักบัญชีเงินฝากอัตโนมัติ

