



ทิพยประกันชีวิต
DHIPAYA LIFE ASSURANCE

หนึ่งในพันธมิตรของธนาคารออมสิน

แบบ ปผช. 1 รายไตรมาส

แบบรายการเปิดเผยข้อมูล (แบบทำยคำสั่งนายทะเบียนที่ 47/2561)
เรื่อง ให้เปิดเผยข้อมูลของบริษัทประกันชีวิต พ.ศ. 2562

ส่วนที่ 1 การรับรองความถูกต้องของข้อมูลที่เปิดเผย

บริษัทได้สอบทานข้อมูลที่เปิดเผย ด้วยความระมัดระวัง และบริษัทขอรับรองว่า ข้อมูลดังกล่าวถูกต้อง ครบถ้วน ไม่เป็นเท็จ ไม่ทำให้ผู้อื่นสำคัญผิด หรือไม่ขาดข้อมูลที่ควรต้องแจ้งในสาระสำคัญ และขอรับรอง ความถูกต้องของข้อมูลที่เปิดเผยทุกรายการของบริษัท

ลงนาม

ชื่อ นายนพพร บุญลาโภ

ตำแหน่ง กรรมการและประธานเจ้าหน้าที่บริหาร

ลงนาม

ชื่อ นางสาวทัศนาวินา วิชาเจริญ

ตำแหน่ง กรรมการ

เปิดเผยข้อมูล ณ วันที่ 14 พฤศจิกายน 2562
ข้อมูลประจำไตรมาสที่ 3 ปี 2562

ชานน

1. ความเพียงพอของเงินกองทุนบริษัท

อัตราส่วนความเพียงพอของเงินกองทุน (Capital Adequacy Ratio) ตามกรอบการดำรงเงินกองทุนของสำนักงาน คปภ. ประจำปีไตรมาสที่ 3 ปี 2562 อยู่ที่ร้อยละ 241.69 ลดลงจากไตรมาสเดียวกันของปีที่แล้วที่ร้อยละ 264.71 และเมื่อเทียบกับไตรมาส 2 ปี 2562 ที่ร้อยละ 255.51 สาเหตุหลักเกิดจากเงินกองทุนที่สามารถนำมาใช้ได้ทั้งหมดเพิ่มขึ้นเพียงเล็กน้อย เนื่องจากการจ่ายเงินปันผลระหว่างกาลให้กับผู้ถือหุ้น ในขณะที่เงินกองทุนที่ต้องดำรงตามกฎหมาย (Total Capital Required) เพิ่มสูงขึ้นในสัดส่วนที่มากกว่า จากการเติบโตของเบี้ยประกันภัยรับ

เปิดเผย ณ วันที่ 14 พฤศจิกายน พ.ศ. 2562

หน่วย : ล้านบาท

รายการ	ไตรมาส 1		ไตรมาส 2		ไตรมาส 3	
	2562	2561	2562	2561	2562	2561
อัตราส่วนความเพียงพอของเงินกองทุน (ร้อยละ)	259.51	290.48	255.51	250.65	241.69	264.71
เงินกองทุนที่สามารถนำมาใช้ได้ทั้งหมด	6,124.79	5,817.18	6,324.38	5,275.28	6,424.25	5,731.58
เงินกองทุนที่ต้องดำรงตามกฎหมาย	2,360.14	2,002.58	2,475.19	2,104.60	2,658.03	2,165.24

- หมายเหตุ - ตามประกาศคณะกรรมการกำกับและส่งเสริมการประกอบธุรกิจประกันภัยว่าด้วยการกำหนดประเภทและชนิดของเงินกองทุน รวมทั้งหลักเกณฑ์ วิธีการ และเงื่อนไขในการคำนวณเงินกองทุนของบริษัทประกันชีวิต กำหนดให้นายทะเบียนอาจกำหนดมาตรการที่จำเป็นในการกำกับดูแลบริษัทที่มีอัตราส่วนความเพียงพอของเงินกองทุนต่ำกว่าร้อยละหนึ่งร้อยสี่สิบได้
- เงินกองทุน เป็นเงินกองทุนตามราคาประเมิน ตามประกาศคณะกรรมการกำกับและส่งเสริมการประกอบธุรกิจประกันภัยว่าด้วยการประเมินราคาทรัพย์สินและหนี้สินของบริษัทประกันชีวิต
 - ไตรมาสที่ 2 หมายถึงผลการดำเนินงานสะสม 6 เดือน และไตรมาสที่ 3 หมายถึงผลการดำเนินงานสะสม 9 เดือน

2. รายงานทางการเงิน

งบการเงิน รายไตรมาสที่ผู้สอบบัญชีได้สอบทานแล้ว

บริษัท ทิพยประกันชีวิต จำกัด (มหาชน)

งบการเงินระหว่างกาล

งวดสามเดือนและเก้าเดือนสิ้นสุด
วันที่ 30 กันยายน 2562

รายงานการสอบทานข้อมูลทางการเงินระหว่างกาลโดยผู้สอบบัญชีรับอนุญาต

เสนอคณะกรรมการ

บริษัท ทิพยประกันชีวิต จำกัด (มหาชน)

ข้าพเจ้าได้สอบทานงบแสดงฐานะการเงินของบริษัท ทิพยประกันชีวิต จำกัด (มหาชน) ณ วันที่ 30 กันยายน 2562 และงบกำไรขาดทุนและกำไรขาดทุนเบ็ดเสร็จอื่นสำหรับงวดสามเดือนและงวดเก้าเดือนสิ้นสุดวันที่ 30 กันยายน 2562 งบแสดงการเปลี่ยนแปลงในส่วนของผู้ถือหุ้นและงบกระแสเงินสดสำหรับงวดเก้าเดือนสิ้นสุดวันที่ 30 กันยายน 2562 และหมายเหตุประกอบงบการเงินแบบย่อ ซึ่งผู้บริหารของกิจการเป็นผู้รับผิดชอบในการจัดทำ และนำเสนอข้อมูลทางการเงินระหว่างกาลเหล่านี้ ตามมาตรฐานการบัญชีฉบับที่ 34 เรื่อง “การรายงานทางการเงินระหว่างกาล” ส่วนข้าพเจ้าเป็นผู้รับผิดชอบในการให้ข้อสรุปเกี่ยวกับข้อมูลทางการเงินระหว่างกาลดังกล่าวจากผลการสอบทานของข้าพเจ้า

ขอบเขตการสอบทาน

ข้าพเจ้าได้ปฏิบัติตามสอบทานตามมาตรฐานงานสอบทาน รหัส 2410 “การสอบทานข้อมูลทางการเงินระหว่างกาลโดยผู้สอบบัญชีรับอนุญาตของกิจการ” การสอบทานดังกล่าวประกอบด้วย การใช้วิธีการสอบตามบุคลากร ซึ่งส่วนใหญ่เป็นผู้รับผิดชอบด้านการเงินและบัญชี และการวิเคราะห์เปรียบเทียบและวิธีการสอบทานอื่น การสอบทานนี้มีขอบเขตจำกัดกว่าการตรวจสอบตามมาตรฐานการสอบบัญชี ทำให้ข้าพเจ้าไม่สามารถได้ความเชื่อมั่นว่าจะพบเรื่องที่มีนัยสำคัญทั้งหมดซึ่งอาจพบได้จากการตรวจสอบ ดังนั้น ข้าพเจ้าจึงไม่อาจแสดงความเห็นต่อข้อมูลทางการเงินระหว่างกาลที่สอบทานได้

ข้อสรุป

ข้าพเจ้าไม่พบสิ่งที่เป็นเหตุให้เชื่อว่าข้อมูลทางการเงินระหว่างกาลดังกล่าวไม่ได้จัดทำขึ้นตามมาตรฐานการบัญชีฉบับที่ 34 เรื่อง “การรายงานทางการเงินระหว่างกาล” ในสาระสำคัญจากการสอบทานของข้าพเจ้า



ดร. สุกมิตร เดชมนตรีกุล

ผู้สอบบัญชีรับอนุญาตเลขทะเบียน 3356

บริษัท ดีลอยท์ ทัช โธมัทสु ไชยยศ สอบบัญชี จำกัด

กรุงเทพมหานคร

วันที่ 14 พฤศจิกายน 2562

บริษัท ทิพยประกันชีวิต จำกัด (มหาชน)

งบแสดงฐานะการเงิน

ณ วันที่ 30 กันยายน 2562

หน่วย : บาท

	หมายเหตุ	“ยังไม่ได้ตรวจสอบ”	
		ณ วันที่ 30 กันยายน 2562	ณ วันที่ 31 ธันวาคม 2561
สินทรัพย์			
เงินสดและรายการเทียบเท่าเงินสด	5	418,279,022	243,467,583
เบี้ยประกันภัยค้างรับ	6	139,565,263	110,980,049
รายได้จากการลงทุนค้างรับ		192,525,135	134,059,209
สินทรัพย์จากการประกันภัยต่อ	7	66,172,648	58,478,911
ลูกหนี้จากสัญญาประกันภัยต่อ	8	50,050,865	36,933,972
สินทรัพย์ลงทุน			
เงินลงทุนในหลักทรัพย์	9	28,570,296,789	21,506,295,069
เงินให้กู้ยืม	10	144,361,006	146,932,399
ส่วนปรับปรุงอาคารเช่าและอุปกรณ์	11	41,421,202	33,419,873
สินทรัพย์ไม่มีตัวตน		76,697,055	57,871,949
สินทรัพย์อื่น	13	75,519,129	19,113,200
รวมสินทรัพย์		<u>29,774,888,114</u>	<u>22,347,552,214</u>

ดูหมายเหตุประกอบงบการเงินอย่างย่อ

นายทพพร พุฒิตาโก



(Signature)

นางสาวทัศนวิภา วิชาเจริญ

บริษัท ทิพยประกันชีวิต จำกัด (มหาชน)

งบแสดงฐานะการเงิน (ต่อ)

ณ วันที่ 30 กันยายน 2562

หน่วย : บาท

	หมายเหตุ	“ยังไม่ได้ตรวจสอบ”	
		ณ วันที่ 30 กันยายน 2562	ณ วันที่ 31 ธันวาคม 2561
หนี้สินและส่วนของผู้ถือหุ้น			
หนี้สิน			
หนี้สินจากสัญญาประกันภัย	14	22,429,432,271	16,039,044,630
เจ้าหนี้บริษัทประกันภัยต่อ	15	63,699,036	55,659,566
ภาษีเงินได้ค้างจ่าย		215,612,613	140,125,473
ภาระผูกพันผลประโยชน์พนักงาน	16	46,497,871	74,599,590
หนี้สินภาษีเงินได้รอตัดการบัญชี	12	639,945,963	112,933,607
หนี้สินตามสัญญาเช่าการเงิน	17	1,536,775	-
หนี้สินอื่น	18	593,469,328	394,458,305
รวมหนี้สิน		<u>23,990,193,857</u>	<u>16,816,821,171</u>
ส่วนของผู้ถือหุ้น			
ทุนเรือนหุ้น			
ทุนจดทะเบียน			
หุ้นสามัญจำนวน 2,525,000,000 หุ้น			
มูลค่าหุ้นละ 1 บาท		2,525,000,000	2,525,000,000
ทุนที่ออกและชำระแล้ว			
หุ้นสามัญจำนวน 1,867,837,300 หุ้น			
มูลค่าหุ้นละ 1 บาท ชำระครบแล้ว		1,867,837,300	1,867,837,300
ส่วนเกินมูลค่าหุ้นสามัญ		1,082,786,110	1,082,786,110
กำไรสะสม			
จัดสรรแล้ว			
ทุนสำรองตามกฎหมาย		156,240,112	156,240,112
ยังไม่ได้จัดสรร		77,521,263	1,941,251,597
องค์ประกอบอื่นของผู้ถือหุ้น		2,600,309,472	482,615,924
รวมส่วนของผู้ถือหุ้น		<u>5,784,694,257</u>	<u>5,530,731,043</u>
รวมหนี้สินและส่วนของผู้ถือหุ้น		<u>29,774,888,114</u>	<u>22,347,552,214</u>

ดูหมายเหตุประกอบงบการเงินอย่างย่อ

นายเทพพร พุฒิตาโต



(Signature)

นางสาวทัศนีย์ วิชาเจริญ

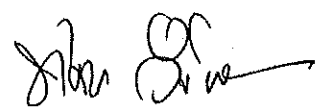
บริษัท ทิพยประกันชีวิต จำกัด (มหาชน)
งบกำไรขาดทุนและกำไรขาดทุนเบ็ดเสร็จอื่น
สำหรับงวดสามเดือนสิ้นสุดวันที่ 30 กันยายน 2562
“ยังไม่ได้ตรวจสอบ”

หน่วย : บาท

	หมายเหตุ	2562	2561
รายได้			
เบี้ยประกันภัยรับ	19	4,409,039,625	1,725,323,400
หัก เบี้ยประกันภัยจ่ายจากการเอาประกันต่อ	19	(110,650,944)	(116,504,608)
เบี้ยประกันภัยรับสุทธิ	19	4,298,388,681	1,608,818,792
บวก สำรองเบี้ยประกันภัยที่ยังไม่ถือเป็นรายได้ลดจากงวดก่อน	19	21,410,100	13,311,961
เบี้ยประกันภัยที่ถือเป็นรายได้สุทธิจากการประกันภัยต่อ	19	4,319,798,781	1,622,130,753
รายได้ค่าจ้างและค่าบำเหน็จ	19	5,480,562	31,724,929
รายได้จากการลงทุนสุทธิ		245,919,958	201,604,143
ผลกำไรจากเงินลงทุน		154,365,498	20,632,560
ผลกำไรจากการปรับมูลค่าสุทธิธรรม		143,556	40,267
รายได้อื่น		24,920	248,760
รวมรายได้		4,725,733,275	1,876,381,412
ค่าใช้จ่าย			
สำรองประกันภัยสำหรับสัญญาประกันภัยระยะยาวเพิ่ม	19	4,721,926,778	700,405,922
ผลประโยชน์จ่ายตามกรมธรรม์ประกันภัยและค่าสินไหมทดแทน	19	429,223,227	376,039,297
หัก ผลประโยชน์จ่ายตามกรมธรรม์ประกันภัยและ			
ค่าสินไหมทดแทนรับคืนจากการประกันภัยต่อ	19	(87,181,530)	(71,428,428)
ค่าจ้างและค่าบำเหน็จ	19	305,118,180	359,095,085
ค่าใช้จ่ายในการรับประกันภัยอื่น	19	80,506,022	135,712,643
ค่าใช้จ่ายในการดำเนินงาน	19	104,460,977	82,512,009
รวมค่าใช้จ่าย		5,554,053,654	1,582,336,528
กำไร (ขาดทุน) ก่อนค่าใช้จ่ายภาษีเงินได้		(828,320,379)	294,044,884
ค่าใช้จ่ายภาษีเงินได้	12	(225,762,764)	(58,743,767)
กำไร (ขาดทุน) สุทธิ		(1,054,083,143)	235,301,117



นายแพทย์ บุญตาโต

นางสาวทัศนีย์ วิชาเจริญ

บริษัท ทิพยประกันชีวิต จำกัด (มหาชน)
งบกำไรขาดทุนและกำไรขาดทุนเบ็ดเสร็จอื่น (ต่อ)
สำหรับงวดสามเดือนสิ้นสุดวันที่ 30 กันยายน 2562
“ยังไม่ได้ตรวจสอบ”

หน่วย : บาท

	หมายเหตุ	2562	2561
กำไรขาดทุนเบ็ดเสร็จอื่น			
รายการที่ต้องจัดประเภทรายการใหม่เข้าไปไว้ใน			
กำไรหรือขาดทุนในภายหลัง			
ผลกำไรจากการวัดมูลค่าเงินลงทุนเพื่อขาย		1,483,582,745	215,086,627
ตัดจำหน่ายผลกำไรจากการโอนเปลี่ยนประเภทเงินลงทุน			
จากการขายเงินลงทุน		(56,996,764)	-
ภาษีเงินได้เกี่ยวกับองค์ประกอบของกำไรเบ็ดเสร็จอื่น		(285,317,196)	(43,017,325)
กำไรเบ็ดเสร็จอื่นสำหรับงวด - สุทธิจากภาษีเงินได้		1,141,268,785	172,069,302
กำไรเบ็ดเสร็จรวมสำหรับงวด		87,185,642	407,370,419
กำไร (ขาดทุน) ต่อหุ้น	20		
กำไร (ขาดทุน) ต่อหุ้นขั้นพื้นฐาน	บาท	(0.56)	0.13
จำนวนหุ้นสามัญเฉลี่ยถ่วงน้ำหนัก	หุ้น	1,867,837,300	1,867,837,300

ดูหมายเหตุประกอบงบการเงินอย่างย่อ

นายเพชร พุทธิสาดิ



(Handwritten signature)

นางสาวทัศนาวินา วิชาเจริญ


บริษัท ทิพยประกันชีวิต จำกัด (มหาชน)
งบกำไรขาดทุนและกำไรขาดทุนเบ็ดเสร็จอื่น
สำหรับงวดเก้าเดือนสิ้นสุดวันที่ 30 กันยายน 2562
“ยังไม่ได้ตรวจสอบ”

หน่วย : บาท

	หมายเหตุ	2562	2561
รายได้			
เบี้ยประกันภัยรับ	19	7,191,831,562	5,400,915,342
หัก เบี้ยประกันภัยจ่ายจากการเอาประกันต่อ	19	(302,116,048)	(296,834,788)
เบี้ยประกันภัยรับสุทธิ	19	6,889,715,514	5,104,080,554
หัก สำรองเบี้ยประกันภัยที่ยังไม่ถึงเป็นรายได้เพิ่มจากปีก่อน	19	(20,182,930)	(10,441,524)
เบี้ยประกันภัยที่ถือเป็นรายได้สุทธิจากการประกันภัยต่อ	19	6,869,532,584	5,093,639,030
รายได้ค่าจ้างและค่าบำเหน็จ	19	30,563,876	60,953,885
รายได้จากการลงทุนสุทธิ		675,811,266	567,149,447
ผลกำไรจากเงินลงทุน		296,216,723	95,449,542
ผลกำไรจากการปรับมูลค่ายุติธรรม		325,144	514,269
รายได้อื่น		41,348	329,978
รวมรายได้		7,872,490,941	5,818,036,151
ค่าใช้จ่าย			
สำรองประกันภัยสำหรับสัญญาประกันภัยระยะยาวเพิ่ม	19	6,359,522,117	1,879,540,967
ผลประโยชน์จ่ายตามกรมธรรม์ประกันภัยและค่าสินไหมทดแทน	19	1,160,952,492	957,162,805
หัก ผลประโยชน์จ่ายตามกรมธรรม์ประกันภัยและ ค่าสินไหมทดแทนรับคืนจากการประกันภัยต่อ	19	(235,127,423)	(180,426,960)
ค่าจ้างและค่าบำเหน็จ	19	788,146,904	1,122,912,009
ค่าใช้จ่ายในการรับประกันภัยอื่น	19	312,111,299	447,075,726
ค่าใช้จ่ายในการดำเนินงาน	19	276,766,399	218,278,584
รวมค่าใช้จ่าย		8,662,371,788	4,444,543,131
กำไร (ขาดทุน) ก่อนค่าใช้จ่ายภาษีเงินได้		(789,880,847)	1,373,493,020
ค่าใช้จ่ายภาษีเงินได้	12	(233,322,702)	(270,179,801)
กำไร (ขาดทุน) สุทธิ		(1,023,203,549)	1,103,313,219



นายมนตรี พงษ์ลาโภ

นางสาวทัศนาวินา วิชาเจริญ

บริษัท ทิพยประกันชีวิต จำกัด (มหาชน)
งบกำไรขาดทุนและกำไรขาดทุนเบ็ดเสร็จอื่น (ต่อ)
สำหรับงวดเก้าเดือนสิ้นสุดวันที่ 30 กันยายน 2562
“ยังไม่ได้ตรวจสอบ”

หน่วย : บาท

	หมายเหตุ	2562	2561
กำไรขาดทุนเบ็ดเสร็จอื่น			
รายการที่ต้องจัดประเภทรายการใหม่เข้าไปไว้ใน			
กำไรหรือขาดทุนในภายหลัง			
ผลกำไร (ขาดทุน) จากการวัดมูลค่าเงินลงทุนเพื่อขาย		2,792,635,740	(319,700,340)
ตัดจำหน่ายผลกำไรจากการโอนเปลี่ยนประเภทเงินลงทุน			
จากการขายเงินลงทุน		(145,518,805)	(16,004,083)
ภาษีเงินได้เกี่ยวกับองค์ประกอบของ			
กำไร (ขาดทุน) เบ็ดเสร็จอื่น		(529,423,387)	67,140,885
กำไร (ขาดทุน) เบ็ดเสร็จอื่นสำหรับงวด - สุทธิจากภาษีเงินได้		<u>2,117,693,548</u>	<u>(268,563,538)</u>
กำไรเบ็ดเสร็จรวมสำหรับงวด		<u>1,094,489,999</u>	<u>834,749,681</u>
กำไร (ขาดทุน) ต่อหุ้น	20		
กำไร (ขาดทุน) ต่อหุ้นขั้นพื้นฐาน	บาท	(0.55)	0.59
จำนวนหุ้นสามัญถ่วงเฉลี่ยถ่วงน้ำหนัก	หุ้น	1,867,837,300	1,867,837,300

ดูหมายเหตุประกอบงบการเงินอย่างย่อ

นายณทพร พุฒิสราโต



[Signature]

นางสาวทัศนาวินา วิชาเจริญ

บริษัท ทิพยประกันชีวิต จำกัด (มหาชน)
 งบแสดงการเปลี่ยนแปลงในส่วนของผู้ถือหุ้น
 สำหรับงวดเก้าเดือนสิ้นสุดวันที่ 30 กันยายน 2562
 “ยังไม่ได้ตรวจสอบ”

หมายเหตุ	ทุนที่ออก และชำระแล้ว	ส่วนเกิน มูลค่าหุ้นสามัญ	กำไรสะสม	องค์ประกอบอื่นของส่วนของผู้ถือหุ้น				รวม
				จัดสรรแล้ว	ส่วนเกิน (ต่ำกว่า) ทุน	ส่วนเกิน (ต่ำกว่า) ทุน	ผลขาดทุน	
25	1,867,837,300	1,082,786,110	1,530,926,539	230,864,546	528,168,258	(3,717,280)	755,315,524	5,342,017,361
	-	-	(560,351,190)	-	-	-	-	(560,351,190)
กำไร (ขาดทุน) เบ็ดเสร็จรวมสำหรับงวด	-	-	1,103,313,219	(255,760,272)	(12,803,266)	-	(268,563,538)	834,749,681
ยอดคงเหลือ ณ วันที่ 30 กันยายน 2561	1,867,837,300	1,082,786,110	2,073,888,568	(24,895,726)	515,364,992	(3,717,280)	486,751,986	5,616,415,852
25	1,867,837,300	1,082,786,110	1,941,251,597	(26,687,569)	511,830,996	(2,527,503)	482,615,924	5,530,731,043
	-	-	(840,526,785)	-	-	-	-	(840,526,785)
กำไร (ขาดทุน) เบ็ดเสร็จรวมสำหรับผู้ถือหุ้น	-	-	(1,023,203,549)	2,234,108,592	(116,413,044)	-	2,117,693,548	1,094,489,999
ยอดคงเหลือ ณ วันที่ 30 กันยายน 2562	1,867,837,300	1,082,786,110	77,521,263	2,207,421,023	395,415,952	(2,527,503)	2,600,309,472	5,784,694,257



(Signature)

ผู้อำนวยการประกอบงบการเงินอย่างย่อ
 นายสมพร นุชสุตา ไท

นางสาวกัทธมา วิจารณ์ชัย


บริษัท ทิพยประกันชีวิต จำกัด (มหาชน)
งบกระแสเงินสด
สำหรับงวดเก้าเดือนสิ้นสุดวันที่ 30 กันยายน 2562
“ยังไม่ได้ตรวจสอบ”

หน่วย : บาท

หมายเหตุ	2562	2561
กระแสเงินสดจากกิจกรรมดำเนินงาน		
เบี้ยประกันภัยรับจากการรับประกันภัยโดยตรง	7,116,986,032	5,438,037,304
เงินจ่ายเกี่ยวกับการรับประกันภัยต่อ	(43,698,365)	(24,449,965)
ดอกเบี้ยรับ	434,393,123	351,470,731
เงินปันผลรับ	204,901,595	184,837,907
รายได้อื่น	612,348	896,178
เงินจ่ายตามกรรมธรรม์ประกันภัยและค่าสินไหมทดแทน		
จากการรับประกันภัยโดยตรง	(1,162,946,811)	(961,194,758)
ค่าจ้างและค่าบำเหน็จจากการรับประกันภัยโดยตรง	(743,208,700)	(1,066,897,862)
ค่าใช้จ่ายในการรับประกันภัยอื่น	(431,786,439)	(490,942,572)
ค่าใช้จ่ายในการดำเนินงาน	(319,702,047)	(237,699,591)
ค่าใช้จ่ายภาษีเงินได้	(160,246,592)	(189,380,560)
เงินลงทุนในหลักทรัพย์	(4,132,528,108)	(2,371,090,661)
เงินให้กู้ยืม	2,773,308	(44,638,713)
เงินฝากสถาบันการเงิน	7,050,000	9,600,000
เงินสดสุทธิได้มาจากกิจกรรมดำเนินงาน	772,599,344	598,547,438
กระแสเงินสดจากกิจกรรมลงทุน		
กระแสเงินสดได้มาจาก		
ขายอุปกรณ์	205	-
เงินสดได้มาจากกิจกรรมลงทุน	205	-
กระแสเงินสดใช้ไปใน		
ซื้ออุปกรณ์	(14,796,064)	(912,760)
ซื้อสินทรัพย์ไม่มีตัวตน	(22,480,219)	(2,858,715)
เงินสดใช้ไปในกิจกรรมลงทุน	(37,276,283)	(3,771,475)
เงินสดสุทธิใช้ไปในกิจกรรมลงทุน	(37,276,078)	(3,771,475)


นายพนพร รุญญาโก




นางสาวทัศนาวินา วิชาเจริญ

บริษัท ทิพยประกันชีวิต จำกัด (มหาชน)
งบกระแสเงินสด (ต่อ)
สำหรับงวดเก้าเดือนสิ้นสุดวันที่ 30 กันยายน 2562
“ยังไม่ได้ตรวจสอบ”

หน่วย : บาท

	หมายเหตุ	2562	2561
กระแสเงินสดจากกิจกรรมจัดหาเงิน			
กระแสเงินสดใช้ไปใน			
เงินปันผลจ่าย		(560,351,190)	(560,351,190)
เงินสดจ่ายจากสัญญาเช่าการเงิน		(160,637)	-
เงินสดสุทธิใช้ไปในกิจกรรมจัดหาเงิน		<u>(560,511,827)</u>	<u>(560,351,190)</u>
เงินสดและรายการเทียบเท่าเงินสดเพิ่มขึ้นสุทธิ		174,811,439	34,424,773
เงินสดและรายการเทียบเท่าเงินสด ณ วันต้นงวด		<u>243,467,583</u>	<u>191,211,722</u>
เงินสดและรายการเทียบเท่าเงินสด ณ วันสิ้นงวด	5	<u><u>418,279,022</u></u>	<u><u>225,636,495</u></u>

ดูหมายเหตุประกอบงบการเงินอย่างย่อ

นายเพชร รุญญาโท



นางสาวทัศนาวินา วิชาเจริญ

นางสาวทัศนาวินา วิชาเจริญ

บริษัท ทิพยประกันชีวิต จำกัด (มหาชน)

หมายเหตุประกอบงบการเงินแบบย่อ

สำหรับงวดสามเดือนและเก้าเดือนสิ้นสุดวันที่ 30 กันยายน 2562

“ยังไม่ได้ตรวจสอบ”

1. ข้อมูลทั่วไปและการดำเนินงานของบริษัท

บริษัท ทิพยประกันชีวิต จำกัด (มหาชน) (“บริษัท”) จัดตั้งขึ้นเป็นบริษัทจำกัดตามกฎหมายไทย เมื่อวันที่ 23 มิถุนายน 2473 และต่อมาเมื่อวันที่ 9 มกราคม 2556 ได้ดำเนินการจดทะเบียนแปรสภาพเป็นบริษัทมหาชนจำกัด กับกระทรวงพาณิชย์ ดำเนินธุรกิจหลักในการรับประกันชีวิต โดยมีสถานประกอบการตั้งอยู่ที่อาคารบริษัททิพยประกันภัย จำกัด (มหาชน) เลขที่ 63/2 ถนนพระราม 9 แขวงห้วยขวาง เขตห้วยขวาง กรุงเทพมหานคร

ผู้ถือหุ้นรายใหญ่ของบริษัทได้แก่ ธนาคารออมสิน และบริษัท ทิพยประกันภัย จำกัด (มหาชน) ซึ่งเป็นนิติบุคคลที่จัดตั้งขึ้นในประเทศไทย โดยถือหุ้นของบริษัทร้อยละ 25.00 และร้อยละ 17.76 ตามลำดับ

2. เกณฑ์การจัดทำและนำเสนองบการเงินระหว่างกาล

2.1 งบการเงินระหว่างกาลนี้ได้จัดทำขึ้นในสกุลเงินบาทและตามมาตรฐานการบัญชีฉบับที่ 34 (ปรับปรุง 2561) เรื่อง “รายงานทางการเงินระหว่างกาล” และวิธีปฏิบัติทางการบัญชีที่รับรองทั่วไปในประเทศไทย โดยหมายเหตุประกอบงบการเงินระหว่างกาลเป็นแบบย่อ นอกจากนี้ งบการเงินระหว่างกาลนี้ยังได้จัดทำขึ้นตามประกาศสำนักงานคณะกรรมการกำกับและส่งเสริมการประกอบธุรกิจประกันชีวิต เรื่อง “หลักเกณฑ์ วิธีการ เงื่อนไข และระยะเวลาในการจัดทำและยื่นงบการเงินและรายงานเกี่ยวกับผลการดำเนินงานของบริษัทประกันชีวิต พ.ศ. 2559” ลงวันที่ 4 มีนาคม 2559 ซึ่งสอดคล้องกับมาตรฐานการรายงานทางการเงินฉบับที่ 4 (ปรับปรุง 2561) เรื่อง “สัญญาประกันภัย”

2.2 งบแสดงฐานะการเงิน ณ วันที่ 31 ธันวาคม 2561 ซึ่งนำมาแสดงเปรียบเทียบได้มาจากงบการเงินของบริษัทสำหรับปีสิ้นสุดวันเดียวกันซึ่งได้ตรวจสอบแล้ว

2.3 ผลการดำเนินงานซึ่งยังไม่ได้ตรวจสอบที่ปรากฏในงวดสามเดือนและงวดเก้าเดือนสิ้นสุดวันที่ 30 กันยายน 2562 มิใช่เครื่องบ่งชี้และมีใช้การคาดการณ์ถึงผลการดำเนินงานเต็มปี

2.4 ข้อมูลบางประการซึ่งควรจะแสดงอยู่ในงบการเงินประจำปีที่ได้จัดทำขึ้นตามมาตรฐานการรายงานทางการเงินมิได้นำมาแสดงไว้ ณ ที่นี้ เนื่องจากมิได้มีการกำหนดให้มีการเปิดเผยข้อมูลดังกล่าวในงบการเงินระหว่างกาล ดังนั้น งบการเงินระหว่างกาลสำหรับงวดสามเดือนและงวดเก้าเดือนสิ้นสุดวันที่ 30 กันยายน 2562 จึงควรอ่านประกอบกับงบการเงินสำหรับปีสิ้นสุดวันที่ 31 ธันวาคม 2561 ซึ่งได้มีการตรวจสอบแล้ว

- 2.5 ในการจัดทำงบการเงินระหว่างกาลให้เป็นไปตามมาตรฐานการบัญชีฉบับที่ 34 (ปรับปรุง 2561) ผู้บริหารของบริษัทต้องอาศัยดุลยพินิจในการกำหนดนโยบายการบัญชี การประมาณการและตั้งข้อสมมติฐานหลายประการ ซึ่งมีผลกระทบต่อการแสดงจำนวนสินทรัพย์ หนี้สินและการเปิดเผยข้อมูลเกี่ยวกับสินทรัพย์และหนี้สินที่อาจเกิดขึ้น ณ วันสิ้นรอบระยะเวลารายงาน รวมทั้งการแสดงผลรายได้ และค่าใช้จ่ายของงวดบัญชี ถึงแม้ว่าการประมาณการของผู้บริหารได้พิจารณาอย่างสมเหตุสมผลภายใต้เหตุการณ์ ณ ขณะนั้น ผลที่เกิดขึ้นจริงอาจมีความแตกต่างไปจากประมาณการนั้น
- 2.6 มาตรฐานการรายงานทางการเงินที่มีผลต่อการรายงานและการเปิดเผยข้อมูลในงบการเงินสำหรับรอบปีบัญชีปัจจุบัน
- ในระหว่างงวด บริษัทได้นำมาตรฐานการรายงานทางการเงินฉบับปรับปรุงและฉบับใหม่รวมถึงแนวปฏิบัติทางบัญชีที่ออกโดยสภาวิชาชีพบัญชี ซึ่งมีผลบังคับใช้สำหรับรอบระยะเวลาบัญชีที่เริ่มในหรือหลังวันที่ 1 มกราคม 2562 มาถือปฏิบัติ มาตรฐานการรายงานทางการเงินดังกล่าวได้รับการปรับปรุงหรือจัดให้มีขึ้นเพื่อให้มีเนื้อหาทำเทียบกับมาตรฐานการรายงานทางการเงินระหว่างประเทศ โดยส่วนใหญ่เป็นการปรับปรุงถ้อยคำและคำศัพท์ การตีความและการให้แนวปฏิบัติทางการบัญชีกับผู้ใช้มาตรฐาน การนำมาตรฐานการรายงานทางการเงินดังกล่าวมาถือปฏิบัตินี้ไม่มีผลกระทบอย่างเป็นทางการเงินระหว่างกาลของบริษัท
- 2.7 มาตรฐานการรายงานทางการเงินซึ่งได้ประกาศในราชกิจจานุเบกษาแล้ว แต่ยังไม่ผลบังคับใช้
- สภาวิชาชีพบัญชีได้ออกประกาศเกี่ยวกับมาตรฐานการบัญชี มาตรฐานการรายงานทางการเงินและการตีความมาตรฐานการรายงานทางการเงินฉบับใหม่ ซึ่งประกาศในราชกิจจานุเบกษาแล้ว และจะมีผลบังคับใช้สำหรับงบการเงินที่มีรอบระยะเวลาบัญชีที่เริ่มในหรือหลังวันที่ 1 มกราคม 2563 เป็นต้นไป ดังนี้

มาตรฐานกลุ่มเครื่องมือทางการเงิน

มาตรฐานการบัญชี

ฉบับที่ 32 การแสดงรายการสำหรับเครื่องมือทางการเงิน

มาตรฐานการรายงานทางการเงิน

ฉบับที่ 7 การเปิดเผยข้อมูลสำหรับเครื่องมือทางการเงิน

ฉบับที่ 9 เครื่องมือทางการเงิน

การตีความมาตรฐานการรายงานทางการเงิน

ฉบับที่ 16 การป้องกันความเสี่ยงของเงินลงทุนสุทธิในหน่วยงานต่างประเทศ

ฉบับที่ 19 การชำระหนี้สินทางการเงินด้วยตราสารทุน

มาตรฐานกลุ่มดังกล่าวข้างต้น กำหนดหลักการเกี่ยวกับการจัดประเภทและการวัดมูลค่าเครื่องมือทางการเงินด้วยมูลค่ายุติธรรมหรือราคาทุนตัดจำหน่ายโดยพิจารณาจากประเภทของตราสารทางการเงิน ลักษณะของกระแสเงินสดตามสัญญาและแผนธุรกิจของกิจการ (Business Model) หลักการเกี่ยวกับวิธีการคำนวณการด้อยค่าของเครื่องมือทางการเงิน โดยใช้แนวคิดของผลขาดทุนด้านเครดิตที่คาดว่าจะเกิดขึ้น และหลักการเกี่ยวกับการบัญชีป้องกันความเสี่ยง รวมถึงการแสดงรายการและการเปิดเผยข้อมูลเครื่องมือทางการเงิน มาตรฐานเหล่านี้จะนำมาแทนมาตรฐานและการตีความมาตรฐานที่เกี่ยวข้องกับเครื่องมือทางการเงินเมื่อมีผลบังคับใช้

มาตรฐานการรายงานทางการเงิน ฉบับที่ 4 (ปรับปรุง 2561) เรื่อง สัญญาประกันภัย

มาตรฐานการรายงานทางการเงินที่ปรับปรุงใหม่นี้กำหนดทางเลือกสำหรับธุรกิจประกันภัย โดยยกเว้นการถือปฏิบัติตามมาตรฐานการรายงานทางการเงิน ฉบับที่ 9 เรื่อง เครื่องมือทางการเงิน เป็นการชั่วคราว กิจการสามารถยกเว้นการถือปฏิบัติตาม มาตรฐานการรายงานทางการเงิน ฉบับที่ 9 นี้ จนถึงรอบบัญชีที่เริ่มก่อนวันที่ 1 มกราคม 2566 หรือก่อนมาตรฐานการรายงานทางการเงิน ฉบับที่ 17 เรื่อง สัญญาประกันภัย จะมีผลบังคับใช้

แนวปฏิบัติทางการบัญชี เรื่อง เครื่องมือทางการเงิน และการเปิดเผยข้อมูลสำหรับธุรกิจประกันภัย

สภาวิชาชีพบัญชี ได้ออกประกาศแนวปฏิบัติทางการบัญชี เรื่อง เครื่องมือทางการเงิน และการเปิดเผยข้อมูลสำหรับธุรกิจประกันภัยสำหรับกิจการที่ยกเว้นการถือปฏิบัติตามมาตรฐานการรายงานทางการเงิน ฉบับที่ 9 เรื่อง เครื่องมือทางการเงิน เป็นการชั่วคราว โดยแนวปฏิบัติทางการบัญชีนี้ประกาศในราชกิจจานุเบกษาแล้วเมื่อวันที่ 11 มีนาคม 2562 และจะมีผลบังคับใช้สำหรับงบการเงินที่มีรอบระยะเวลาบัญชีที่เริ่มในหรือหลังวันที่ 1 มกราคม 2563 เป็นต้นไป ทั้งนี้อนุญาตให้ถือปฏิบัติก่อนวันที่มีผลบังคับใช้สำหรับงบการเงินที่มีรอบระยะเวลาบัญชีที่เริ่มในหรือหลังวันที่ 1 มกราคม 2562 เป็นต้นไปเท่านั้น หากกิจการเลือกปฏิบัติตามแนวปฏิบัติทางการบัญชีก่อนวันที่มีผลบังคับใช้ กิจการต้องเปิดเผยข้อเท็จจริงดังกล่าว อย่างไรก็ตาม ผู้บริหารของบริษัทไม่ได้เลือกถือปฏิบัติตามแนวปฏิบัติทางการบัญชี เรื่อง เครื่องมือทางการเงินและการเปิดเผยข้อมูลสำหรับธุรกิจประกันภัย ก่อนวันที่มีผลบังคับใช้

มาตรฐานการรายงานทางการเงิน ฉบับที่ 16 เรื่อง สัญญาเช่า

มาตรฐานการรายงานทางการเงินฉบับนี้ กำหนดหลักการสำหรับการระบุสัญญาเช่าและวิธีปฏิบัติในงบการเงินทั้งทางด้านผู้เช่าและผู้ให้เช่า

มาตรฐานการรายงานทางการเงินฉบับนี้ นำมาแทนมาตรฐานและการตีความมาตรฐานที่เกี่ยวข้องกับเรื่องสัญญาเช่าเมื่อมีผลบังคับใช้ ได้แก่ มาตรฐานการบัญชี ฉบับที่ 17 เรื่อง สัญญาเช่า การตีความมาตรฐานการบัญชี ฉบับที่ 15 เรื่อง สัญญาเช่าดำเนินงาน - สิ่งจูงใจที่ให้แก่ผู้เช่า การตีความมาตรฐานการบัญชี ฉบับที่ 27 เรื่อง การประเมินเนื้อหาสัญญาเช่าที่สร้างขึ้นตามรูปแบบกฎหมาย และการตีความมาตรฐานการรายงานทางการเงิน ฉบับที่ 4 เรื่อง การประเมินว่าข้อตกลงประกอบด้วยสัญญาเช่าหรือไม่

สำหรับการบัญชีทางด้านผู้เช่า มาตรฐานการรายงานทางการเงินฉบับนี้มีการเปลี่ยนแปลงอย่างเป็นสาระสำคัญ โดยยกเลิกการแยกประเภทระหว่างสัญญาเช่าดำเนินงานและสัญญาเช่าการเงินภายใต้มาตรฐานการบัญชี ฉบับที่ 17 และกำหนดให้ผู้เช่ารับรู้รายการสินทรัพย์สิทธิการใช้และหนี้สินตามสัญญาเช่า ณ วันที่สัญญาเช่าเริ่มมีผลสำหรับสัญญาเช่าทั้งหมด ยกเว้นสัญญาเช่าระยะสั้นและสัญญาเช่าซึ่งสินทรัพย์อ้างอิงมีมูลค่าต่ำ อย่างไรก็ตาม การบัญชีสำหรับผู้ให้เช่ายังคงจัดประเภทสัญญาเช่าเป็นสัญญาเช่าดำเนินงานหรือสัญญาเช่าการเงิน โดยใช้หลักการเช่นเดียวกับมาตรฐานการบัญชี ฉบับที่ 17

มาตรฐานการรายงานทางการเงิน (ปรับปรุง 2562)

มาตรฐานการบัญชี มาตรฐานการรายงานทางการเงิน การตีความมาตรฐานการบัญชี และการตีความมาตรฐานการรายงานทางการเงิน (ปรับปรุง 2562) จำนวน 46 ฉบับ ได้ประกาศในราชกิจจานุเบกษาแล้ว เมื่อวันที่ 24 กันยายน 2562 โดยไม่ได้เปลี่ยนแปลงหลักการที่เป็นสาระสำคัญ ซึ่งจะมีผลบังคับใช้สำหรับงบการเงินที่มีรอบระยะเวลาบัญชีที่เริ่มในหรือหลังวันที่ 1 มกราคม 2563 เป็นต้นไป

ผู้บริหารของบริษัทเลือกที่จะยกเว้นการถือปฏิบัติตามมาตรฐานการรายงานทางการเงินฉบับที่ 9 เรื่อง เครื่องมือทางการเงิน เป็นการชั่วคราว จนถึงรอบบัญชีที่เริ่มก่อนวันที่ 1 มกราคม 2566 หรือก่อนมาตรฐานการรายงานทางการเงิน ฉบับที่ 17 เรื่อง สัญญาประกันภัย จะมีผลบังคับใช้ ส่วนแนวปฏิบัติทางการบัญชีและมาตรฐานการรายงานทางการเงินอื่นที่เกี่ยวข้องจะเริ่มถือปฏิบัติตามงบการเงินของบริษัทเมื่อมาตรฐานการรายงานทางการเงินดังกล่าวมีผลบังคับใช้ โดยผู้บริหารของบริษัทอยู่ระหว่างการประเมินผลกระทบจากมาตรฐานการรายงานทางการเงินดังกล่าวที่มีต่องบการเงินของบริษัทในงวดที่จะเริ่มถือปฏิบัติ

3. นโยบายการบัญชีที่สำคัญ

งบการเงินระหว่างกาลจัดทำขึ้นโดยใช้หลักเกณฑ์ นโยบายการบัญชีและวิธีการคำนวณเช่นเดียวกับที่ใช้ในงบการเงินสำหรับปีสิ้นสุดวันที่ 31 ธันวาคม 2561

4. การเปิดเผยข้อมูลเกี่ยวกับกระแสเงินสดเพิ่มเติม

4.1 รายการที่ไม่เกี่ยวกับเงินสด

สำหรับงวดเก้าเดือนสิ้นสุดวันที่ 30 กันยายน 2562 และ 2561 การเปลี่ยนแปลงในส่วนเกิน (ต่ำกว่า) ทุนของมูลค่าเงินลงทุนสุทธิจากภาษีเงินได้ที่แสดงในองค์ประกอบอื่นของส่วนของผู้ถือหุ้น มีดังนี้

	2562			2561		
	จำนวน ก่อนภาษี บาท	ค่าใช้จ่ายภาษี (รายได้) บาท	จำนวนสุทธิ จากภาษี บาท	จำนวน ก่อนภาษี บาท	ค่าใช้จ่ายภาษี (รายได้) บาท	จำนวนสุทธิ จากภาษี บาท
ส่วนเกิน (ต่ำกว่า) ทุน จากการเปลี่ยนแปลง มูลค่าสุทธิธรรม เงินลงทุน	2,792,635,740	(558,527,148)	2,234,108,592	(319,700,340)	63,940,068	(255,760,272)
ตัดจำหน่ายส่วนเกินทุนจาก การโอนเปลี่ยนประเภท เงินลงทุนจากการขาย เงินลงทุน	(145,518,805)	29,103,761	(116,415,044)	(16,004,083)	3,200,817	(12,803,266)
รวม	<u>2,647,116,935</u>	<u>(529,423,387)</u>	<u>2,117,693,548</u>	<u>(335,704,423)</u>	<u>67,140,885</u>	<u>(268,563,538)</u>

4.2 เงินสดรับ (จ่าย) เพื่อการซื้อขายอุปกรณ์สำหรับงวดเก้าเดือนสิ้นสุดวันที่ 30 กันยายน 2562 และ 2561 มีดังนี้

	2562 บาท	2561 บาท
เงินสดรับจากการขายอุปกรณ์		
ลูกหนี้จากการขายอุปกรณ์ต้นงวด	-	-
ขายอุปกรณ์	205	-
	<u>205</u>	<u>-</u>
หัก เงินสดรับจากการขายอุปกรณ์	(205)	-
ลูกหนี้จากการขายอุปกรณ์ปลายงวด	-	-
	<u>-</u>	<u>-</u>
เงินสดจ่ายสำหรับการซื้ออุปกรณ์		
เจ้าหนี้จากการซื้ออุปกรณ์ต้นงวด	-	-
ซื้ออุปกรณ์	14,796,064	912,760
	<u>14,796,064</u>	<u>912,760</u>
หัก เงินสดจ่ายเพื่อซื้ออุปกรณ์	(14,796,064)	(912,760)
เจ้าหนี้จากการซื้ออุปกรณ์ปลายงวด	-	-
	<u>-</u>	<u>-</u>

4.3 เงินสดจ่ายเพื่อการซื้อสินทรัพย์ไม่มีตัวตนสำหรับงวดเก้าเดือนสิ้นสุดวันที่ 30 กันยายน 2562 และ 2561 มีดังนี้

	2562	2561
	บาท	บาท
เงินสดจ่ายจากการซื้อสินทรัพย์ไม่มีตัวตน		
เจ้าหนี้จากการซื้อสินทรัพย์ไม่มีตัวตนต้นงวด	-	-
ซื้อสินทรัพย์ไม่มีตัวตน	22,480,219	2,858,715
	<u>22,480,219</u>	<u>2,858,715</u>
หัก เงินสดจ่ายเพื่อซื้อสินทรัพย์ไม่มีตัวตน	(22,480,219)	(2,858,715)
เจ้าหนี้จากการซื้อสินทรัพย์ไม่มีตัวตนปลายงวด	-	-
	<u>-</u>	<u>-</u>

4.4 เงินสดรับ (จ่าย) เพื่อการซื้อขายเงินลงทุนในหลักทรัพย์สำหรับงวดเก้าเดือนสิ้นสุดวันที่ 30 กันยายน 2562 และ 2561 มีดังนี้

	2562	2561
	บาท	บาท
เงินสดรับจากการขายเงินลงทุนในหลักทรัพย์		
ลูกหนี้จากการขายเงินลงทุนต้นงวด	-	46,286,023
ขายเงินลงทุนในหลักทรัพย์	4,738,533,685	3,495,334,851
	<u>4,738,533,685</u>	<u>3,541,620,874</u>
หัก เงินสดรับจากการขายเงินลงทุนในหลักทรัพย์	(4,738,533,685)	(3,504,865,050)
ลูกหนี้จากการขายเงินลงทุนปลายงวด	-	36,755,824
	<u>-</u>	<u>36,755,824</u>
เงินสดจ่ายจากการซื้อเงินลงทุนในหลักทรัพย์		
เจ้าหนี้จากการซื้อเงินลงทุนต้นงวด	-	53,599,410
ซื้อเงินลงทุนในหลักทรัพย์	8,889,239,853	5,822,356,301
	<u>8,889,239,853</u>	<u>5,875,955,711</u>
หัก เงินสดจ่ายเพื่อซื้อเงินลงทุนในหลักทรัพย์	(8,871,061,793)	(5,875,955,711)
เจ้าหนี้จากการซื้อเงินลงทุนปลายงวด	18,178,060	-
	<u>18,178,060</u>	<u>-</u>

5. เงินสดและรายการเทียบเท่าเงินสด
เงินสดและรายการเทียบเท่าเงินสด ประกอบด้วย

	ณ วันที่	ณ วันที่
	30 กันยายน	31 ธันวาคม
	2562	2561
	บาท	บาท
เงินสดในมือ	1,157,818	1,083,062
เงินฝากสถาบันการเงินประเภทไม่มีกำหนดระยะเวลาจ่ายคืน	417,121,204	242,384,521
เงินสดและรายการเทียบเท่าเงินสด	<u>418,279,022</u>	<u>243,467,583</u>

6. เบี้ยประกันภัยค้ำรับ
เบี้ยประกันภัยค้ำรับจากการรับประกันภัยโดยตรง ประกอบด้วย

	ณ วันที่	ณ วันที่
	30 กันยายน	31 ธันวาคม
	2562	2561
	บาท	บาท
ยังไม่ถึงกำหนดรับชำระ	136,967,954	107,270,317
ค้างชำระไม่เกิน 30 วัน	1,504,542	2,578,905
ค้างชำระเกินกว่า 30 - 60 วัน	43,496	1,125,811
ค้างชำระเกินกว่า 60 - 90 วัน	1,049,271	5,016
ค้างชำระเกินกว่า 90 วัน	154,914	276,338
หัก ค่าเผื่อหนี้สงสัยจะสูญ	(154,914)	(276,338)
รวมเบี้ยประกันภัยค้ำรับ	<u>139,565,263</u>	<u>110,980,049</u>

7. สินทรัพย์จากการประกันภัยต่อ
สินทรัพย์จากการประกันภัยต่อ ประกอบด้วย

	ณ วันที่	ณ วันที่
	30 กันยายน	31 ธันวาคม
	2562	2561
	บาท	บาท
สำรองประกันภัยส่วนที่เรียกคืนจากบริษัทประกันภัยต่อ		
สำรองสินไหมทดแทน	15,151,674	12,955,481
สำรองเบี้ยประกันภัย - สำรองเบี้ยประกันภัย ที่ยังไม่ถึงเป็นรายได้	51,020,974	45,523,430
รวมสินทรัพย์จากการประกันภัยต่อ (ดูหมายเหตุข้อ 14)	<u>66,172,648</u>	<u>58,478,911</u>

8. ลูกหนี้จากสัญญาประกันภัยต่อ
ลูกหนี้จากสัญญาประกันภัยต่อ ประกอบด้วย

	ณ วันที่	ณ วันที่
	30 กันยายน	31 ธันวาคม
	2562	2561
	บาท	บาท
เงินค้างรับจากการประกันภัยต่อ		
ยังไม่ได้กำหนดรับชำระ	50,050,865	36,933,972
รวมเงินค้างรับจากการประกันภัยต่อ	<u>50,050,865</u>	<u>36,933,972</u>

9. เงินลงทุนในหลักทรัพย์
เงินลงทุนในหลักทรัพย์ ประกอบด้วย

	ณ วันที่ 30 กันยายน 2562		ณ วันที่ 31 ธันวาคม 2561	
	ราคาทุน / ราคาทุน ตัดจำหน่าย	มูลค่ายุติธรรม	ราคาทุน / ราคาทุน ตัดจำหน่าย	มูลค่ายุติธรรม
	บาท	บาท	บาท	บาท
เงินลงทุนเพื่อค้า				
หน่วยลงทุน	152,314,188	152,393,741	251,078,579	251,181,348
รวม	152,314,188	152,393,741	251,078,579	251,181,348
บวก ค่าไรที่ยังไม่เกิดขึ้นจริง	79,553	-	102,769	-
รวมเงินลงทุนเพื่อค้า	152,393,741	152,393,741	251,181,348	251,181,348
เงินลงทุนเพื่อขาย				
หลักทรัพย์รัฐบาลและรัฐวิสาหกิจ	7,723,832,815	9,172,629,408	7,689,629,011	7,960,971,091
ตราสารหนี้ภาคเอกชน	11,497,405,767	12,296,033,165	7,826,863,692	8,094,344,814
ตราสารทุน	1,219,977,252	1,109,095,500	838,690,311	708,718,100
หน่วยลงทุน	4,629,412,694	5,746,771,361	4,192,723,122	4,390,656,102
รวม	25,070,628,528	28,324,529,434	20,547,906,136	21,154,690,107
บวก ค่าไรที่ยังไม่เกิดขึ้นจริง	3,253,900,906	-	606,783,971	-
รวมเงินลงทุนเพื่อขาย	28,324,529,434	28,324,529,434	21,154,690,107	21,154,690,107
เงินลงทุนที่จะถึงจนครบกำหนด				
หลักทรัพย์รัฐบาลและรัฐวิสาหกิจ	80,000,000		80,000,000	
เงินฝากสถาบันการเงินที่มีกำหนดจ่าย คืนเกินกว่า 3 เดือนนับแต่วันที่ได้มา	5,200,814		12,250,814	
รวมเงินลงทุนที่จะถึงจนครบกำหนด	85,200,814		92,250,814	
เงินลงทุนทั่วไป				
ตราสารทุน	8,172,800		8,172,800	
รวมเงินลงทุนทั่วไป	8,172,800		8,172,800	
รวมเงินลงทุนในหลักทรัพย์	28,570,296,789		21,506,295,069	

ระยะเวลาคงเหลือของตราสารหนี้

เงินลงทุนในตราสารหนี้ที่จัดประเภทเป็นเงินลงทุนเพื่อขายและเงินลงทุนที่จะถือจนครบกำหนดจำแนกตามระยะเวลาครบกำหนด มีดังนี้

	ณ วันที่ 30 กันยายน 2562			
	ครบกำหนด			
	1 ปี	1 - 5 ปี	เกิน 5 ปี	รวม
	บาท	บาท	บาท	บาท
เงินลงทุนเพื่อขาย				
หลักทรัพย์รัฐบาลและรัฐวิสาหกิจ	147,907,714	1,031,261,642	6,544,663,459	7,723,832,815
ตราสารหนี้ภาคเอกชน	100,215,286	2,350,341,713	9,046,848,768	11,497,405,767
กำไรที่ยังไม่เกิดขึ้นจริง	1,697,309	180,840,532	2,064,886,150	2,247,423,991
รวมเงินลงทุนเพื่อขาย	249,820,309	3,562,443,887	17,656,398,377	21,468,662,573
เงินลงทุนที่จะถือจนครบกำหนด				
หลักทรัพย์รัฐวิสาหกิจ	25,000,000	55,000,000	-	80,000,000
รวมเงินลงทุนที่จะถือจนครบกำหนด	25,000,000	55,000,000	-	80,000,000
	ณ วันที่ 31 ธันวาคม 2561			
	ครบกำหนด			
	1 ปี	1 - 5 ปี	เกิน 5 ปี	รวม
	บาท	บาท	บาท	บาท
เงินลงทุนเพื่อขาย				
หลักทรัพย์รัฐบาลและรัฐวิสาหกิจ	167,430,119	905,881,962	6,616,316,930	7,689,629,011
ตราสารหนี้ภาคเอกชน	235,060,681	1,814,864,829	5,776,938,182	7,826,863,692
กำไรที่ยังไม่เกิดขึ้นจริง	1,771,426	129,746,408	407,305,368	538,823,202
รวมเงินลงทุนเพื่อขาย	404,262,226	2,850,493,199	12,800,560,480	16,055,315,905
เงินลงทุนที่จะถือจนครบกำหนด				
หลักทรัพย์รัฐวิสาหกิจ	-	80,000,000	-	80,000,000
รวมเงินลงทุนที่จะถือจนครบกำหนด	-	80,000,000	-	80,000,000

ณ วันที่ 30 กันยายน 2562 และวันที่ 31 ธันวาคม 2561 เงินลงทุนในตราสารหนี้ประเภทพันธบัตรและหุ้นกู้ ซึ่งจัดประเภทเป็นเงินลงทุนเพื่อขาย โดยมีมูลค่ายุติธรรม 5,518.82 ล้านบาท และ 4,014.25 ล้านบาท ได้นำไปวางประกันและจัดสรรไว้เป็นเงินสำรองวางไว้กับนายทะเบียนตามพระราชบัญญัติประกันชีวิต (ดูหมายเหตุข้อ 23)

10. เงินให้กู้ยืม

เงินให้กู้ยืมและดอกเบี้ยค้างรับ ประกอบด้วย

ระยะเวลาค้างชำระ	เงินให้กู้ยืมและดอกเบี้ยค้างรับโดยมีกรรมกรรม			
	ประกันภัยเป็นประกัน			
	ณ วันที่ 30 กันยายน 2562		ณ วันที่ 31 ธันวาคม 2561	
	เงินต้น	ดอกเบี้ยค้างรับ	เงินต้น	ดอกเบี้ยค้างรับ
บาท	บาท	บาท	บาท	
ยังไม่ถึงกำหนดชำระ	144,361,006	14,552,473	146,932,399	12,217,965

ดอกเบี้ยค้างรับแสดงรวมเป็นส่วนหนึ่งภายใต้หัวข้อ "รายได้จากการลงทุนค้างรับ" ในงบแสดงฐานะการเงิน

11. ส่วนปรับปรุงอาคารเช่าและอุปกรณ์

ส่วนปรับปรุงอาคารเช่าและอุปกรณ์ ประกอบด้วย

	ส่วนปรับปรุง	เครื่องใช้	คอมพิวเตอร์	รวม
	อาคารเช่า	สำนักงาน		
	บาท	บาท	บาท	บาท
ราคาทุน				
ราคาทุน ณ วันที่ 1 มกราคม 2561	22,192,831	18,197,576	41,434,760	81,825,167
ซื้อเพิ่มระหว่างปี	7,010	518,613	869,910	1,395,533
จำหน่ายระหว่างปี	-	(7,918)	-	(7,918)
ราคาทุน ณ วันที่ 31 ธันวาคม 2561	22,199,841	18,708,271	42,304,670	83,212,782
ซื้อเพิ่มระหว่างงวด	980,589	5,845,570	9,492,409	16,318,568
จำหน่ายระหว่างงวด	-	(6,790)	-	(6,790)
ราคาทุน ณ วันที่ 30 กันยายน 2562	23,180,430	24,547,051	51,797,079	99,524,560
ค่าเสื่อมราคาสะสม				
ค่าเสื่อมราคาสะสม ณ วันที่ 1 มกราคม 2561	3,677,578	6,948,992	26,421,746	37,048,316
ค่าเสื่อมราคาสำหรับส่วนที่จำหน่าย	-	(5,540)	-	(5,540)
ค่าเสื่อมราคาสำหรับปี	2,336,132	3,129,655	7,284,346	12,750,133
ค่าเสื่อมราคาสะสม ณ วันที่ 31 ธันวาคม 2561	6,013,710	10,073,107	33,706,092	49,792,909
ค่าเสื่อมราคาสำหรับส่วนที่จำหน่าย	-	(6,296)	-	(6,296)
ค่าเสื่อมราคาสำหรับงวด	1,768,140	2,782,676	3,765,929	8,316,745
ค่าเสื่อมราคาสะสม ณ วันที่ 30 กันยายน 2562	7,781,850	12,849,487	37,472,021	58,103,358
มูลค่าสุทธิตามบัญชี				
วันที่ 30 กันยายน 2562	15,398,580	11,697,564	14,325,058	41,421,202
วันที่ 31 ธันวาคม 2561	16,186,131	8,635,164	8,598,578	33,419,873

ณ วันที่ 30 กันยายน 2562 บริษัทมียอดคงเหลือของเครื่องใช้สำนักงานซึ่งได้มาภายใต้สัญญาเช่าการเงิน โดยมีมูลค่าสุทธิทางบัญชีเป็นจำนวน 1.44 ล้านบาท

12. สิ้นทรัพย์/ หนี้สินภาษีเงินได้รอการตัดบัญชีและค่าใช้จ่ายภาษีเงินได้
 สิ้นทรัพย์/ หนี้สินภาษีเงินได้รอการตัดบัญชี ประกอบด้วย

	ณ วันที่	ณ วันที่
	30 กันยายน	31 ธันวาคม
	2562	2561
	บาท	บาท
หนี้สินภาษีเงินได้รอการตัดบัญชี	639,945,963	112,933,607

รายการเคลื่อนไหวของสิ้นทรัพย์และหนี้สินภาษีเงินได้รอการตัดบัญชีที่เกิดขึ้นในระหว่างงวด มีดังนี้

	ยอดคงเหลือ ณ วันที่	รายการที่รับรู้ ในกำไร หรือขาดทุน	รายการที่รับรู้ ในกำไร ขาดทุน เบ็ดเสร็จอื่น	ยอดคงเหลือ ณ วันที่
	1 มกราคม			30 กันยายน
	2562			2562
	บาท	บาท	บาท	บาท
สิ้นทรัพย์ภาษีเงินได้รอตัดบัญชี				
สำรองค่าสินไหมทดแทนที่เกิดขึ้นแล้ว แต่ยังไม่ได้รับรายงาน (IBNR)	1,598,619	403,022	-	2,001,641
สำรองค่าใช้จ่ายในการจัดการค่าสินไหมทดแทน ที่ไม่สามารถจัดสรรได้ (ULAE)	344,774	75,383	-	420,157
ผลประโยชน์พนักงานหลังออกจากงาน	3,409,613	1,443,291	-	4,852,904
ผลกำไรจากการประมาทการ ตามหลักคณิตศาสตร์ประกันภัยสำหรับ โครงการผลประโยชน์พนักงาน	631,876	-	-	631,876
การปรับมูลค่าสิทธิธรรมของเงินลงทุนเพื่อขาย	6,671,893	-	(6,671,893)	-
สำรองค่าสินไหมทดแทนค้างจ่าย	2,387,921	484,692	-	2,872,613
รวม	15,044,696	2,406,388	(6,671,893)	10,779,191
หนี้สินภาษีเงินได้รอตัดบัญชี				
ตัดจำหน่ายผลกำไรจากการ โอนเปลี่ยนประเภท เงินลงทุนจากการขายเงินลงทุน	(127,957,749)	-	29,103,761	(98,853,988)
การปรับมูลค่าสิทธิธรรมของเงินลงทุนเพื่อค้า	(20,554)	4,643	-	(15,911)
การปรับมูลค่าสิทธิธรรมของเงินลงทุนเพื่อขาย	-	-	(551,855,255)	(551,855,255)
รวม	(127,978,303)	4,643	(522,751,494)	(650,725,154)
สิ้นทรัพย์/ (หนี้สิน) ภาษีเงินได้รอตัดบัญชี - สุทธิ	(112,933,607)	2,411,031	(529,423,387)	(639,945,963)

	ยอดคงเหลือ ณ วันที่ 1 มกราคม 2561 บาท	รายการที่รับรู้ ในกำไร หรือขาดทุน บาท	รายการที่รับรู้ ในกำไร ขาดทุน เบ็ดเสร็จอื่น บาท	ยอดคงเหลือ ณ วันที่ 30 กันยายน 2561 บาท
สินทรัพย์ภายใต้การตัดบัญชี				
สำรองค่าสินไหมทดแทนที่เกิดขึ้นแล้ว แต่ยังไม่ได้รับรายงาน (IBNR)	1,594,820	8,262	-	1,603,082
สำรองค่าใช้จ่ายในการจัดการค่าสินไหมทดแทน ที่ไม่สามารถจัดสรรได้ (ULAE)	446,909	52,598	-	499,507
สำรองค่าสินไหมทดแทนค้างจ่าย	2,122,353	611,802	-	2,734,155
ผลประโยชน์พนักงานหลังออกจากงาน	2,664,898	426,592	-	3,091,490
ผลกำไรจากการประมาณาการ				
ตามหลักคณิตศาสตร์ประกันภัยสำหรับ โครงการผลประโยชน์พนักงาน	929,320	-	-	929,320
การปรับมูลค่ายุติธรรมของเงินลงทุนเพื่อขาย	-	-	6,223,932	6,223,932
รวม	7,758,300	1,099,254	6,223,932	15,081,486
หนี้สินภายใต้การตัดบัญชี				
การปรับมูลค่ายุติธรรมของเงินลงทุนเพื่อขาย	(57,716,136)	-	57,716,136	-
ส่วนเกินทุนจากการโอนเปลี่ยนประเภทเงินลงทุน	(132,042,065)	-	3,200,817	(128,841,248)
การปรับมูลค่ายุติธรรมของเงินลงทุนเพื่อค้า	-	(8,514)	-	(8,514)
รวม	(189,758,201)	(8,514)	60,916,953	(128,849,762)
สินทรัพย์ / (หนี้สิน) ภายใต้การตัดบัญชี - สุทธิ	(181,999,901)	1,090,740	67,140,885	(113,768,276)

ค่าใช้จ่ายภายใต้การตัดบัญชีสำหรับงวดสามเดือนและเก้าเดือนสิ้นสุดวันที่ 30 กันยายน 2562 และ 2561 ประกอบด้วย

	สำหรับงวดสามเดือนสิ้นสุด วันที่ 30 กันยายน		สำหรับงวดเก้าเดือนสิ้นสุด วันที่ 30 กันยายน	
	2562	2561	2562	2561
	บาท	บาท	บาท	บาท
ค่าใช้จ่ายภายใต้การตัดบัญชีตามแบบแสดงรายการ รายการปรับปรุงภายใต้ในงวดปัจจุบัน ที่เกิดจากภายใต้ในงวดก่อน	223,188,985	56,206,739	235,819,623	275,792,690
ค่าใช้จ่าย (รายได้) ภายใต้การตัดบัญชี	-	-	(85,890)	(4,522,149)
ค่าใช้จ่าย (รายได้) ภายใต้การตัดบัญชี	2,573,779	2,537,028	(2,411,031)	(1,090,740)
ค่าใช้จ่ายภายใต้การตัดบัญชีตามงบกำไรขาดทุน และกำไรขาดทุนเบ็ดเสร็จอื่น	225,762,764	58,743,767	233,322,702	270,179,801

การกระทบยอดเพื่อหาอัตราภาษีที่แท้จริงสำหรับงวดสามเดือนและเก้าเดือนสิ้นสุดวันที่ 30 กันยายน 2562 และ 2561

	สำหรับงวดสามเดือนสิ้นสุดวันที่ 30 กันยายน			
	2562		2561	
	อัตราภาษี ร้อยละ	จำนวนเงิน บาท	อัตราภาษี ร้อยละ	จำนวนเงิน บาท
กำไร (ขาดทุน) ก่อนค่าใช้จ่ายภาษีเงินได้		<u>(828,320,379)</u>		<u>294,044,884</u>
ค่าใช้จ่าย (รายได้) ภาษีเงินได้ตามอัตราภาษีเงินได้	20.00	(165,664,076)	20.00	58,808,977
ผลกระทบทางภาษีสุทธิของรายได้หรือค่าใช้จ่าย ที่ไม่ถือเป็นรายได้หรือค่าใช้จ่ายทางภาษี	(47.26)	391,426,840	(0.02)	(65,210)
รวม	(27.26)	225,762,764	19.98	58,743,767

	สำหรับงวดเก้าเดือนสิ้นสุดวันที่ 30 กันยายน			
	2562		2561	
	อัตราภาษี ร้อยละ	จำนวนเงิน บาท	อัตราภาษี ร้อยละ	จำนวนเงิน บาท
กำไร (ขาดทุน) ก่อนค่าใช้จ่ายภาษีเงินได้		<u>(789,880,847)</u>		<u>1,373,493,020</u>
ค่าใช้จ่าย (รายได้) ภาษีเงินได้ตามอัตราภาษีเงินได้	20.00	(157,976,169)	20.00	274,698,604
ผลกระทบทางภาษีสุทธิของรายได้หรือค่าใช้จ่าย ที่ไม่ถือเป็นรายได้หรือค่าใช้จ่ายทางภาษี	(49.55)	391,384,761	0.01	3,346
ภาษีปีก่อนที่บันทึกสูงไป	0.01	(85,890)	(0.33)	(4,522,149)
รวม	(29.54)	233,322,702	19.68	270,179,801

บริษัทใช้อัตราภาษีร้อยละ 20 ในการคำนวณค่าใช้จ่ายภาษีเงินได้นิติบุคคลสำหรับงวดสามเดือนและงวดเก้าเดือนสิ้นสุดวันที่ 30 กันยายน 2562 และ 2561 และภาษีเงินได้รอตัดบัญชี ณ วันที่ 30 กันยายน 2562 และวันที่ 31 ธันวาคม 2561

13. สินทรัพย์อื่น

สินทรัพย์อื่น ประกอบด้วย

	ณ วันที่ 30 กันยายน 2562	ณ วันที่ 31 ธันวาคม 2561
	บาท	บาท
ค่าใช้จ่ายจ่ายล่วงหน้า	16,727,317	8,720,216
เงินมัดจำ	8,002,203	9,154,371
ลูกหนี้บัตรเครดิต	50,099,177	-
อื่นๆ	690,432	1,238,613
รวม	75,519,129	19,113,200

14. หนี้สินจากสัญญาประกันภัย

หนี้สินจากสัญญาประกันภัย ประกอบด้วย

	ณ วันที่ 30 กันยายน 2562			ณ วันที่ 31 ธันวาคม 2561		
	หนี้สินตามสัญญาประกันภัย	หนี้สินส่วนที่เอาประกันภัยต่อ	สุทธิ	หนี้สินตามสัญญาประกันภัย	หนี้สินส่วนที่เอาประกันภัยต่อ	สุทธิ
	บาท	บาท	บาท	บาท	บาท	บาท
	(ดูหมายเหตุข้อ 7)			(ดูหมายเหตุข้อ 7)		
สำรองประกันภัย						
สำหรับสัญญาประกันภัย						
ระยะยาว	22,148,626,887	-	22,148,626,887	15,789,104,770	-	15,789,104,770
สำรองค่าสินไหมทดแทน						
- ค่าสินไหมทดแทนที่เกิดขึ้นที่ได้รับ						
รายงานแล้ว	(7,972,761)	(2,701,942)	15,270,819	15,810,912	(3,074,641)	12,736,271
- ค่าสินไหมทดแทนที่เกิดขึ้นแต่ยังไม่ได้รับรายงาน	23,650,970	(12,449,732)	11,201,238	18,801,140	(9,880,840)	8,920,300
รวมสำรองค่าสินไหมทดแทน	41,623,731	(15,151,674)	26,472,057	34,612,052	(12,955,481)	21,656,571
สำรองเบี้ยประกันภัย						
- สำรองเบี้ยประกันภัยที่ยังไม่ถึงเป็นรายได้	101,171,220	(51,020,974)	50,150,246	75,490,746	(45,523,430)	29,967,316
ผลประโยชน์ตามกรมธรรม์						
ประกันภัยค้างจ่าย	52,480,237	-	52,480,237	64,589,948	-	64,589,948
หนี้สินอื่นตามกรมธรรม์						
ประกันภัย	85,530,196	-	85,530,196	75,247,114	-	75,247,114
รวม	22,429,432,271	(66,172,648)	22,363,259,623	16,039,044,630	(58,478,911)	15,980,565,719

14.1 สำรองประกันภัยสำหรับสัญญาประกันภัยระยะยาว

	ณ วันที่ 30 กันยายน	ณ วันที่ 31 ธันวาคม
	2562	2561
	บาท	บาท
ยอดคงเหลือต้นงวด/ปี	15,789,104,770	12,509,798,518
สำรองเพิ่มขึ้นจากกรมธรรม์ประกันภัยใหม่และกรมธรรม์ประกันภัยที่ยังมีผลบังคับ	6,332,180,763	4,732,027,087
สำรองลดลงจากการจ่ายผลประโยชน์ กรมธรรม์ประกันภัยขาดอายุการยกเลิกกรมธรรม์ประกันภัย	(1,031,415,227)	(1,238,761,186)
การเปลี่ยนแปลงที่เกิดจากข้อสมมติในการคำนวณสำรองประกันภัย	1,058,756,581	(213,959,649)
ยอดคงเหลือปลายงวด/ปี	22,148,626,887	15,789,104,770

14.2 สำรองประกันภัยสำหรับสัญญาประกันภัยระยะสั้น

14.2.1 สำรองค่าสินไหมทดแทน

	ณ วันที่ 30 กันยายน	ณ วันที่ 31 ธันวาคม
	2562	2561
	บาท	บาท
ยอดคงเหลือต้นงวด/ปี	34,612,052	36,511,683
ค่าสินไหมทดแทนและค่าใช้จ่ายในการจัดการสินไหมทดแทนที่เกิดขึ้นระหว่างงวด/ปี	131,902,404	135,788,933
การเปลี่ยนแปลงประมาณการค่าสินไหมทดแทนที่เกิดขึ้นในงวด/ปีก่อน	(10,103,226)	(15,281,395)
การเปลี่ยนแปลงประมาณการค่าสินไหมทดแทนและข้อสมมติในการคำนวณสำรองค่าสินไหมทดแทน	(630,990)	188,296
ค่าสินไหมทดแทนและค่าใช้จ่ายในการจัดการสินไหมทดแทนจ่ายระหว่างงวด/ปี	(114,156,509)	(122,595,465)
ยอดคงเหลือปลายงวด/ปี	41,623,731	34,612,052

14.2.2 สำรองเบี่ยงประกันภัยที่ยังไม่ถึงเป็นรายได้

	ณ วันที่	ณ วันที่
	30 กันยายน	31 ธันวาคม
	2562	2561
	บาท	บาท
ยอดคงเหลือต้นงวด/ปี	75,490,746	50,119,208
เบี่ยงประกันภัยรับสำหรับงวด/ปี	188,132,596	191,805,822
เบี่ยงประกันภัยที่ถือเป็นรายได้ในงวด/ปี	(162,452,122)	(166,434,284)
ยอดคงเหลือปลายงวด/ปี	101,171,220	75,490,746

ณ วันที่ 30 กันยายน 2562 และวันที่ 31 ธันวาคม 2561 สำรองความเสี่ยงภัยที่ยังไม่สิ้นสุดจำนวน 81.90 ล้านบาท และ 55.98 ล้านบาท ตามลำดับ ไม่มีการรับรู้เพิ่มเติม เนื่องจากสำรองความเสี่ยงภัยดังกล่าวมีจำนวนต่ำกว่าสำรองเบี่ยงประกันภัยที่ยังไม่ถึงเป็นรายได้

14.2.3 ผลประโยชน์ตามกรมธรรม์ค้างจ่าย

	ณ วันที่	ณ วันที่
	30 กันยายน	31 ธันวาคม
	2562	2561
	บาท	บาท
เงินค่ามรดกกรรม	36,530,069	49,599,133
เงินค่าสินไหมทดแทนสภาพถาวร	4,475,861	5,208,312
เงินค่าเวนคืนกรมธรรม์ประกันภัย	3,403,900	4,648,627
เงินจ่ายคืนตามประกาศการณ	7,987,391	4,402,343
เงินครบกำหนด	78,725	727,399
เงินปันผล	4,291	4,134
รวม	52,480,237	64,589,948

14.2.4 หนี้สินอื่นตามกรมธรรม์

	ณ วันที่	ณ วันที่
	30 กันยายน	31 ธันวาคม
	2562	2561
	บาท	บาท
เงินฝากเพื่อชำระเบี้ยประกัน	43,595,380	43,641,218
เงินฝากสะสมตามผลประโยชน์กรมธรรม์	17,833,284	15,356,910
เงินค้างจ่ายรอส่งคืนผู้ถือกรมธรรม์	24,101,532	16,248,986
	<u>85,530,196</u>	<u>75,247,114</u>

15. เจ้าหนี้บริษัทประกันภัยต่อ
เจ้าหนี้บริษัทประกันภัยต่อ ประกอบด้วย

	ณ วันที่	ณ วันที่
	30 กันยายน	31 ธันวาคม
	2562	2561
	บาท	บาท
เงินค้างจ่ายเกี่ยวกับการประกันภัยต่อ	<u>63,699,036</u>	<u>55,659,566</u>

16. ภาระผูกพันผลประโยชน์พนักงาน
ภาระผูกพันผลประโยชน์พนักงาน ประกอบด้วย

	ณ วันที่	ณ วันที่
	30 กันยายน	31 ธันวาคม
	2562	2561
	บาท	บาท
ผลประโยชน์พนักงานระยะสั้น	19,073,974	54,392,146
ภาระผูกพันผลประโยชน์ของพนักงานหลังออกจากงาน	27,423,897	20,207,444
	<u>46,497,871</u>	<u>74,599,590</u>

17. หนี้สินตามสัญญาเช่าการเงิน

หนี้สินภายใต้สัญญาเช่าการเงิน ณ วันที่ 30 กันยายน 2562 สรุปได้ดังนี้ (ณ วันที่ 31 ธันวาคม 2561: ไม่มี)

	ไม่เกิน 1 ปี	เกิน 1 ปี แต่ไม่เกิน 5 ปี	รวม
	บาท	บาท	บาท
จำนวนขั้นต่ำที่ต้องจ่ายในอนาคต	1,376,887	822,853	2,199,740
หัก ค่าใช้จ่ายทางการเงินในอนาคต	(524,597)	(138,368)	(662,965)
มูลค่าปัจจุบันของจำนวนขั้นต่ำที่ต้องจ่ายในอนาคต	<u>852,290</u>	<u>684,485</u>	<u>1,536,775</u>

18. หนี้สินอื่น

หนี้สินอื่น ประกอบด้วย

	ณ วันที่ 30 กันยายน 2562	ณ วันที่ 31 ธันวาคม 2561
	บาท	บาท
ค่าบำเหน็จค้างจ่าย	134,276,701	88,164,702
ค่าใช้จ่ายส่งเสริมการขายค้างจ่าย	91,389,015	188,627,803
ค่าใช้จ่ายค้างจ่าย	24,957,715	30,787,221
เจ้าหนี้อื่น	32,508,780	40,214,810
เงินค้ำประกันตัวแทน	4,584,673	5,758,468
ภาษีรอนำส่ง	4,602,851	11,362,781
ค่าใช้จ่ายในการรับประกันภัยอื่นค้างจ่าย	2,795,938	29,542,520
เจ้าหนี้จากการซื้อเงินลงทุน	18,178,060	-
เงินปันผลค้างจ่าย	280,175,595	-
รวม	<u>593,469,328</u>	<u>394,458,305</u>

19. การเสนอข้อมูลทางการเงินจำแนกตามส่วนงาน

บริษัทดำเนินกิจการในส่วนงานธุรกิจประกันชีวิต และดำเนินธุรกิจในส่วนงานทางภูมิศาสตร์เดียวคือในประเทศไทย ทั้งนี้บริษัทได้นำเสนอข้อมูลการดำเนินงานตามส่วนงานธุรกิจซึ่งจำแนกตามชนิดของกรรมวิธีประกันภัยและสอดคล้องกับรายงานภายในของบริษัทที่มีอำนาจตัดสินใจสูงสุดด้านการดำเนินงานที่ได้รับและสอบถามอย่างสม่ำเสมอ ทั้งนี้ผู้มีอำนาจตัดสินใจสูงสุดด้านการดำเนินงานของบริษัทคือกรรมการผู้จัดการใหญ่

สำหรับงวดสามเดือนและเก้าเดือนสิ้นสุดวันที่ 30 กันยายน 2562 และ 2561 บริษัทไม่มีรายได้จากลูกค้ารายใดที่มีมูลค่าเท่ากับหรือมากกว่าร้อยละ 10 ของรายได้ของบริษัท

การรายงานข้อมูลตามประเภทการรับประกันภัย มีดังนี้

	สำหรับงวดสามเดือนสิ้นสุดวันที่ 30 กันยายน 2562				รวม
	ผลิตภัณฑ์ประกันชีวิตประเภท	ผลิตภัณฑ์ประเภท	ผลิตภัณฑ์แบบอื่นๆ	ประกันอุบัติเหตุส่วนบุคคล	
	ประกันชีวิตประเภท	บำนาญ - แบบไม่มี	ที่ไปมีส่วนร่วม		
	ตั้งเดิม - แบบไม่มี	ส่วนร่วมเงินปันผล	ในเงินปันผล		
	บาท	บาท	บาท	บาท	บาท
รายได้จากการรับประกันภัย					
เบี้ยประกันภัยรับ	4,323,593,395	34,126,845	51,318,380	1,005	4,409,039,625
หัก เบี้ยประกันภัยจ่ายจากการเอาประกันภัยต่อ	(72,914,146)	-	(37,729,475)	(7,323)	(110,650,944)
เบี้ยประกันภัยรับสุทธิ	4,250,679,249	34,126,845	13,588,905	(6,318)	4,298,388,681
บวก ค่ารองเบี้ยประกันภัยที่ยังไม่ถึงเป็นรายได้					
ลดจากงวดก่อน	-	-	21,190,911	219,189	21,410,100
เบี้ยประกันภัยที่ถือเป็นรายได้สุทธิจากการ					
รับประกันภัยต่อ	4,250,679,249	34,126,845	34,779,816	212,871	4,319,798,781
รายได้ค่าจ้างและค่าพาหนะ	(5,779,931)	-	11,260,493	-	5,480,562
รวมรายได้จากการรับประกันภัย	4,244,899,318	34,126,845	46,040,309	212,871	4,325,279,343
ค่าใช้จ่ายในการรับประกันภัย					
สำรองประกันภัยสำหรับสัญญาประกันภัยระยะยาวเต็ม	4,499,972,176	221,954,602	-	-	4,721,926,778
ผลประโยชน์จ่ายตามกรรมวิธีและค่าสินไหมทดแทน	368,500,698	7,785,555	52,897,248	39,726	429,223,227
หัก ผลประโยชน์จ่ายตามกรรมวิธีและ					
ค่าสินไหมทดแทนรับคืนจากการประกันต่อ	(70,804,964)	-	(16,376,566)	-	(87,181,530)
ค่าจ้างและค่าพาหนะ	299,712,532	1,059,157	4,346,491	-	305,118,180
ค่าใช้จ่ายในการรับประกันภัยอื่น	79,941,127	-	564,890	5	80,506,022
	5,177,321,569	230,799,314	41,432,063	39,731	5,449,592,677
ค่าใช้จ่ายในการดำเนินงาน					104,460,977
รวมค่าใช้จ่าย					5,554,053,654

	ตามรับงวดสามเดือนสิ้นสุดวันที่ 30 กันยายน 2561				
	ผลิตภัณฑ์ ประกันชีวิต ประเภท ดั้งเดิม - แบบไม่ มีส่วนร่วมในเงินเป็นผล	ผลิตภัณฑ์ ประกันชีวิตประเภท บำนาญ - แบบไม่ มีส่วนร่วมในเงินเป็นผล	ผลิตภัณฑ์ ประกันชีวิตแบบอื่นๆ ที่ไม่มีส่วนร่วม ในเงินเป็นผล	ประกันอุบัติเหตุ ส่วนบุคคล	รวม
	บาท	บาท	บาท	บาท	บาท
รายได้จากการรับประกันภัย					
เบี้ยประกันภัยรับ	1,643,246,068	38,235,297	43,841,323	712	1,725,323,400
หัก เบี้ยประกันภัยจ่ายจากการเอาประกันต่อ	(81,015,049)	-	(35,489,559)	-	(116,504,608)
เบี้ยประกันภัยรับสุทธิ	1,562,231,019	38,235,297	8,351,764	712	1,608,818,792
บวก ค่ารองเบี้ยประกันภัยที่ยังไม่ถึงเป็น รายได้ลดจากงวดก่อน	-	-	13,281,200	30,761	13,311,961
เบี้ยประกันภัยที่ถือเป็นรายได้สุทธิจากการรับประกันภัยต่อ	1,562,231,019	38,235,297	21,632,964	31,473	1,622,130,753
บวก รายได้ค่าจ้างและค่าบำเหน็จ	20,431,438	-	11,293,491	-	31,724,929
รวมรายได้จากการรับประกันภัย	1,582,662,457	38,235,297	32,926,455	31,473	1,653,855,682
ค่าใช้จ่ายในการรับประกันภัย					
ค่ารองประกันภัยสำหรับสัญญาประกันภัยระยะยาวเพิ่ม	655,967,204	44,438,718	-	-	700,405,922
ผลประโยชน์จ่ายตามกรมธรรม์และค่าสินไหมทดแทน	338,731,463	7,996,182	29,268,417	43,235	376,039,297
หัก ผลประโยชน์จ่ายตามกรมธรรม์และ ค่าสินไหมทดแทนรับคืนจากการประกันต่อ	(60,827,687)	-	(10,600,741)	-	(71,428,428)
ค่าจ้างและค่าบำเหน็จ	354,029,203	1,377,743	3,688,083	56	359,095,085
ค่าใช้จ่ายในการรับประกันภัยอื่น	133,551,637	-	2,161,006	-	135,712,643
	1,421,451,820	53,812,643	24,516,765	43,291	1,499,824,519
ค่าใช้จ่ายในการดำเนินงาน					82,512,009
รวมค่าใช้จ่าย					1,582,336,528

	สำหรับงวดเก้าเดือนสิ้นสุดวันที่ 30 กันยายน 2562				รวม
	ผลิตภัณฑ์ ประกันชีวิต	ผลิตภัณฑ์ ประกันชีวิตประเภท ประเภท	ผลิตภัณฑ์ ประกันชีวิตแบบอื่นๆ	ประกันอุบัติเหตุ ส่วนบุคคล	
	ตั้งเดิม - แบบไม่มี ส่วนร่วมในเงินปันผล	บำนาญ - แบบไม่มี ส่วนร่วมในเงินปันผล	ทั่วไปที่เข้าร่วม ในเงินปันผล		
บาท	บาท	บาท	บาท	บาท	
รายได้จากการรับประกันภัย					
เบี้ยประกันภัยรับ	6,910,074,411	93,624,555	187,592,232	540,364	7,191,831,562
หัก เบี้ยประกันภัยจ่ายจากการเอาประกันภัยต่อ	(231,927,153)	-	(70,072,014)	(116,881)	(302,116,048)
เบี้ยประกันภัยรับสุทธิ	6,678,147,258	93,624,555	117,520,218	423,483	6,889,715,514
บวก (หัก) ค่ารองเบี้ยประกันภัยที่ยังไม่ถึงเป็นรายได้ (เพิ่ม) ลดจากปีก่อน	-	-	(20,270,604)	87,674	(20,182,930)
เบี้ยประกันภัยที่ถือเป็นรายได้สุทธิจากการ ประกันภัยต่อ	6,678,147,258	93,624,555	97,249,614	511,157	6,869,532,584
รายได้ค่าจ้างและค่าบำเหน็จ	10,480,187	-	20,083,689	-	30,563,876
รวมรายได้จากการรับประกันภัย	6,688,627,445	93,624,555	117,333,303	511,157	6,900,096,460
ค่าใช้จ่ายในการรับประกันภัย					
สำรองประกันภัยสำหรับสัญญาประกันภัยระยะยาวเพิ่ม	6,020,101,872	339,420,245	-	-	6,359,522,117
ผลประโยชน์จ่ายตามกรมธรรม์และค่าสินไหมทดแทน	1,013,001,891	22,957,597	124,901,186	91,818	1,160,952,492
หัก ผลประโยชน์จ่ายตามกรมธรรม์และ ค่าสินไหมทดแทนรับคืนจากการประกันต่อ	(193,586,134)	-	(41,541,289)	-	(235,127,423)
ค่าจ้างและค่าบำเหน็จ	772,668,447	3,435,186	12,031,310	11,961	788,146,904
ค่าใช้จ่ายในการรับประกันภัยอื่น	310,487,657	-	1,621,480	2,162	312,111,299
	7,922,673,733	365,813,028	97,012,687	105,941	8,385,605,389
ค่าใช้จ่ายในการดำเนินงาน					276,766,399
รวมค่าใช้จ่าย					8,662,371,788

	สำหรับงวดเก้าเดือนสิ้นสุดวันที่ 30 กันยายน 2561				รวม
	ผลิตภัณฑ์ ประกันชีวิต ประเภท ดั้งเดิม - แบบไปรษีย์ ส่วนร่วมในเงินปันผล	ผลิตภัณฑ์ ประกันชีวิตประเภท บำนาญ - แบบไม่มี ส่วนร่วมในเงินปันผล	ผลิตภัณฑ์ ประกันชีวิตแบบอื่นๆ ที่ไม่มีส่วนร่วม ในเงินปันผล	ประกันอุบัติเหตุ ส่วนบุคคล	
	บาท	บาท	บาท	บาท	บาท
รายได้จากการรับประกันภัย					
เบี้ยประกันภัยรับ	5,153,960,336	98,276,345	148,523,368	155,293	5,400,915,342
หัก เบี้ยประกันภัยจ่ายจากการเอาประกันต่อ	(226,448,441)	-	(70,308,171)	(78,176)	(296,834,788)
เบี้ยประกันภัยรับสุทธิ	4,927,511,895	98,276,345	78,215,197	77,117	5,104,080,554
บวก (หัก) ค่ารองเบี้ยประกันภัยที่ยังไม่ถือเป็น รายได้ (เพิ่มเติม) ลดจากปีก่อน	-	-	(10,500,418)	58,894	(10,441,524)
เบี้ยประกันภัยที่ถือเป็นรายได้สุทธิจากการรับประกันภัยต่อ	4,927,511,895	98,276,345	67,714,779	136,011	5,093,639,030
บวก รายได้ค่าจ้างและค่าบำเหน็จ	40,429,466	-	20,524,419	-	60,953,885
รวมรายได้จากการรับประกันภัย	4,967,941,361	98,276,345	88,239,198	136,011	5,154,592,915
ค่าใช้จ่ายในการรับประกันภัย					
ค่ารองประกันภัยสำหรับสัญญาประกันภัยระยะยาวเพิ่มเติม	1,872,228,328	7,312,639	-	-	1,879,540,967
ผลประโยชน์จ่ายตามกรมธรรม์และค่าสินไหมทดแทน	846,752,390	18,705,964	91,544,399	160,052	957,162,805
หัก ผลประโยชน์จ่ายตามกรมธรรม์และ ค่าสินไหมทดแทนรับคืนจากการประกันต่อ	(149,620,912)	-	(30,806,048)	-	(180,426,960)
ค่าจ้างและค่าบำเหน็จ	1,108,372,376	3,856,319	10,676,295	7,019	1,122,912,009
ค่าใช้จ่ายในการรับประกันภัยอื่น	444,045,588	-	3,026,738	3,400	447,075,726
	4,121,777,770	29,874,922	74,441,384	170,471	4,226,264,547
ค่าใช้จ่ายในการดำเนินงาน					218,278,584
รวมค่าใช้จ่าย					4,444,543,131

20. กำไร (ขาดทุน) ต่อหุ้น

กำไร (ขาดทุน) ต่อหุ้นสำหรับงวดสามเดือนและงวดเก้าเดือนสิ้นสุดวันที่ 30 กันยายน 2562 และ 2561 มีดังนี้

	สำหรับงวดสามเดือนสิ้นสุด วันที่ 30 กันยายน		สำหรับงวดเก้าเดือนสิ้นสุด วันที่ 30 กันยายน	
	2562	2561	2562	2561
กำไร (ขาดทุน) สุทธิสำหรับงวด (บาท)	(1,054,083,143)	235,301,117	(1,023,203,549)	1,103,313,219
หุ้นสามัญเฉลี่ยถ่วงน้ำหนัก (หุ้น)	1,867,837,300	1,867,837,300	1,867,837,300	1,867,837,300
กำไร (ขาดทุน) ต่อหุ้นขั้นพื้นฐาน (บาท)	(0.56)	0.13	(0.55)	0.59

21. รายการบัญชีกับบุคคลหรือกิจการที่เกี่ยวข้องกัน

บุคคลหรือกิจการที่เกี่ยวข้องกันกับบริษัท หมายถึง บุคคลหรือกิจการที่มีอำนาจควบคุมบริษัท หรือถูกบริษัท ควบคุม ไม่ว่าจะเป็น โดยทางตรงหรือทางอ้อม หรืออยู่ภายใต้การควบคุมเดียวกันกับบริษัท

นอกจากนี้บุคคลหรือกิจการที่เกี่ยวข้องกันยังหมายรวมถึงบุคคลที่มีสิทธิออกเสียงโดยทางตรงหรือ ทางอ้อมซึ่งทำให้มีอิทธิพลอย่างเป็นสาระสำคัญต่อบริษัท ผู้บริหารสำคัญ กรรมการหรือพนักงานของบริษัท ตลอดจนสมาชิกในครอบครัวที่ใกล้ชิดกับบุคคลเหล่านี้ที่มีอำนาจในการวางแผนควบคุมการดำเนินงาน ของบริษัท

ลักษณะความสัมพันธ์ของบริษัทที่เกี่ยวข้องกันสามารถสรุปได้ดังนี้

กิจการที่เกี่ยวข้องกัน	ประเภทธุรกิจ	ลักษณะความสัมพันธ์
ผู้ถือหุ้น		
ธนาคารออมสิน	ธนาคาร	ผู้ถือหุ้น
บริษัท ทิพยประกันภัย จำกัด (มหาชน)	ประกันภัย	ผู้ถือหุ้น
กิจการที่เกี่ยวข้องกัน		
บริษัท ทิพยประกันภัย (ประเทศลาว) จำกัด	ประกันภัย	บริษัทถือหุ้นและมีกรรมการร่วมกัน
บริษัท ศูนย์ฝึกอบรมทิพย จำกัด	ธุรกิจบริการ	บริษัทถือหุ้นและมีกรรมการร่วมกัน
บริษัท อาร์เอสวาย มาร์เก็ตติ้ง แอนด์ คอนซัลแทนท์ จำกัด	ธุรกิจบริการ	ผู้ถือหุ้นร่วมกัน
บริษัท ลีตตี จำกัด	ธุรกิจบริการ	ผู้ถือหุ้นร่วมกัน
บริษัท มอกซ์ ทราเวล จำกัด	ธุรกิจบริการ	ผู้ถือหุ้นและกรรมการร่วมกัน
บริษัท 109 คอนเซิร์ทแอนด์เซอร์วิส จำกัด	ให้เช่าทรัพย์สิน	ผู้ถือหุ้นและกรรมการร่วมกัน
บริษัท พาราگون คาร์ เรนทัล จำกัด	ให้เช่าทรัพย์สิน	ผู้ถือหุ้นและกรรมการร่วมกัน
บริษัท ควอลิตี้ เรนท อะ คาร์ จำกัด	ให้เช่าทรัพย์สิน	ผู้ถือหุ้นและกรรมการร่วมกัน
บริษัท ฟินูทิพย์ เทรค จำกัด	ให้เช่าทรัพย์สิน	ผู้ถือหุ้นและกรรมการร่วมกัน
บริษัท ไทยศรีประกันภัย จำกัด (มหาชน)	ประกันภัย	ผู้ถือหุ้นและกรรมการร่วมกัน
บริษัท เอ็ก โซติก ฟู้ด จำกัด (มหาชน)	ธุรกิจบริการ	มีกรรมการร่วมกัน
บริษัท กลางคุ้มครองผู้ประสบภัยจากรถ จำกัด	ประกันภัย	มีกรรมการร่วมกัน
บริษัท สมพรธนา จำกัด	ธุรกิจบริการ	มีกรรมการร่วมกัน
บริษัท หรรษา โฮเต็ล จำกัด	ธุรกิจบริการ	มีกรรมการร่วมกัน
บริษัท แกรนด์ คาเนล แลนด์ จำกัด (มหาชน) ⁽¹⁾	ธุรกิจพัฒนาอสังหาริมทรัพย์	มีกรรมการร่วมกัน
บริษัท จีแลนด์ รีท แมเนจเม้นท์ จำกัด ⁽²⁾	กองทุนรวมอสังหาริมทรัพย์และ กองทรัสต์เพื่อการลงทุนในสิทธิ การเช่าอสังหาริมทรัพย์	มีกรรมการร่วมกัน
ราชยานยนต์สมาคมแห่งประเทศไทย ในพระบรมราชูปถัมภ์	ธุรกิจบริการ	มีกรรมการร่วมกัน

กิจการที่เกี่ยวข้องกัน	ประเภทธุรกิจ	ลักษณะความสัมพันธ์
บริษัท ทีมาร์ท ซุปเปอร์สโตร์ จำกัด	ธุรกิจบริการ	มีกรรมการร่วมกัน
บริษัท พรีเมียร์ คอนซัลติ้ง กรุ๊ป จำกัด	ธุรกิจบริการ	ถือหุ้น โดยบุคคลที่เกี่ยวข้องกับผู้ถือหุ้น
บริษัท ไอ เอ็ม จี ไลฟ์ โบรมเกออร์ จำกัด	นายหน้าประกันชีวิต	ถือหุ้น โดยบุคคลที่เกี่ยวข้องกับผู้ถือหุ้น
บริษัท ไอ เอ็ม จี โบรมเกออร์ จำกัด	นายหน้าประกันภัย	ถือหุ้น โดยบุคคลที่เกี่ยวข้องกับผู้ถือหุ้น
บริษัท โกลบอล เซอร์วิสเซส แอนด์ ลอว์ จำกัด	ธุรกิจบริการ	ถือหุ้น โดยบุคคลที่เกี่ยวข้องกับผู้ถือหุ้น
บริษัท นิสคอน โซลูชั่นส์ จำกัด	ธุรกิจคอมพิวเตอร์	ถือหุ้น โดยบุคคลที่เกี่ยวข้องกับผู้ถือหุ้น
บริษัท เวลด์ สกาย จำกัด	ธุรกิจบริการ	ถือหุ้น โดยบุคคลที่เกี่ยวข้องกับผู้ถือหุ้น
บริษัท โปร บิสซิเนส เมานเน็ล จำกัด	ธุรกิจบริการ	ถือหุ้น โดยบุคคลที่เกี่ยวข้องกับผู้ถือหุ้น
บริษัท นางสาวถิ่นไทยงาม 2559 จำกัด	ธุรกิจบริการ	ถือหุ้น โดยบุคคลที่เกี่ยวข้องกับผู้ถือหุ้น
บริษัท ยูนิคอร์น จำกัด (มหาชน)	ธุรกิจการผลิตสินค้าอุปโภคบริโภค	มีกรรมการร่วมกัน
บริษัท สตาร์ทติ้ง จำกัด	ธุรกิจบริการ	ถือหุ้น โดยบุคคลที่เกี่ยวข้องกับผู้ถือหุ้น
บริษัท เมเจอร์ ซิมีเพล็กซ์ กรุ๊ป จำกัด (มหาชน)	ธุรกิจบริการ	ถือหุ้น โดยบุคคลที่เกี่ยวข้องกับผู้ถือหุ้น
บริษัท อัครหรือเพอร์ตี จำกัด	ธุรกิจพัฒนาอสังหาริมทรัพย์	ถือหุ้น โดยบุคคลที่เป็นกรรมการบริษัท
บริษัท อรรธนี อินเทอร์เน็ตเซ็นแนล จำกัด	ธุรกิจทรัพยากร	ถือหุ้น โดยบุคคลที่เป็นกรรมการบริษัท
บริษัท เว้ง โฮลดิ้ง จำกัด	ธุรกิจบริการ	ถือหุ้น โดยบุคคลที่เป็นกรรมการบริษัท
บริษัท ภูเก็ต มาร์เก็ตติ้ง จำกัด	ธุรกิจบริการ	ถือหุ้น โดยบุคคลที่เป็นกรรมการบริษัท
บริษัท เทพพร จำกัด	ธุรกิจบริการ	ถือหุ้น โดยบุคคลที่เป็นกรรมการบริษัท
บริษัท เทพประทานการแร่ จำกัด	ธุรกิจทรัพยากร	ถือหุ้น โดยบุคคลที่เป็นกรรมการบริษัท
บริษัท ศรีเสริมสงฆ์ จำกัด	ธุรกิจบริการ	ถือหุ้น โดยบุคคลที่เป็นกรรมการบริษัท
บริษัท สหเทพมาร์เก็ตติ้ง จำกัด	ธุรกิจบริการ	ถือหุ้น โดยบุคคลที่เป็นกรรมการบริษัท
บริษัท ไทยหัตถ์อุตสาหกรรม จำกัด	ธุรกิจบริการ	ถือหุ้น โดยบุคคลที่เป็นกรรมการบริษัท
บริษัท ไทย-จีนซีป จำกัด	ธุรกิจการผลิตสินค้าอุตสาหกรรม	ถือหุ้น โดยบุคคลที่เป็นกรรมการบริษัท
บริษัท เทพพัฒนากระดาษ จำกัด	ธุรกิจผลิต	ถือหุ้น โดยบุคคลที่เป็นกรรมการบริษัท
บริษัท อสมท จำกัด (มหาชน)	ธุรกิจสื่อและสิ่งพิมพ์	มีผู้ถือหุ้นร่วมกัน
บริษัท เมเจอร์ โบว์ล กรุ๊ป จำกัด	ธุรกิจบริการ	ถือหุ้น โดยบุคคลที่เกี่ยวข้องกับผู้ถือหุ้น
บริษัท อาร์ ที เอ็ม มีเดีย จำกัด	ธุรกิจบริการ	ถือหุ้น โดยบุคคลที่เกี่ยวข้องกับผู้ถือหุ้น
บริษัท วาชา คีวี รีสอร์ท แอนด์ สปา จำกัด	ธุรกิจบริการ	ถือหุ้น โดยบุคคลที่เกี่ยวข้องกับผู้ถือหุ้น
ศูนย์ส่งเสริมศิลปาชีพระหว่างประเทศ (องค์การมหาชน)	หน่วยบริการรูปแบบพิเศษ	มีกรรมการร่วมกัน
บริษัท ทีพีที โยเทล แอนด์ รีสอร์ท จำกัด	ธุรกิจบริการ	ถือหุ้น โดยบุคคลที่เกี่ยวข้องกับผู้ถือหุ้น
บริษัท บีบียู จำกัด	ธุรกิจบริการ	ถือหุ้น โดยบุคคลที่เกี่ยวข้องกับผู้ถือหุ้น

⁽¹⁾ ถือเป็นกิจการที่เกี่ยวข้องกันจนถึงวันที่ 6 ตุลาคม 2561 เนื่องจากกรรมการลาออกจากตำแหน่งกรรมการของบริษัทที่เกี่ยวข้องกัน

⁽²⁾ ถือเป็นกิจการที่เกี่ยวข้องกันจนถึงวันที่ 14 กันยายน 2561 เนื่องจากกรรมการลาออกจากตำแหน่งกรรมการของบริษัทที่เกี่ยวข้องกัน

ในระหว่างงวดสามเดือนและงวดเก้าเดือนสิ้นสุดวันที่ 30 กันยายน 2562 และ 2561 บริษัทมีรายการธุรกิจที่สำคัญกับบุคคลหรือกิจการที่เกี่ยวข้องกัน รายการธุรกิจดังกล่าวเป็นไปตามเงื่อนไขทางการค้าและเกณฑ์ตามที่ตกลงกันระหว่างบริษัทและบุคคลหรือกิจการดังกล่าว ซึ่งเป็นไปตามปกติธุรกิจ โดยสามารถสรุปได้ดังนี้

	สำหรับงวดสามเดือนสิ้นสุด		สำหรับงวดเก้าเดือนสิ้นสุด		
	วันที่ 30 กันยายน		วันที่ 30 กันยายน		
	2562	2561	2562	2561	
	บาท	บาท	บาท	บาท	
รายการกับบริษัทที่เกี่ยวข้องกัน					นโยบายการกำหนดราคา
เบี้ยประกันภัยรับ	121,471	669,285	7,385,351	8,839,944	เป็นปกติทางการค้า
ดอกเบี้ยรับ	156,178	156,178	463,440	463,440	อัตราเดียวกับสถาบันการเงินคิดให้กับลูกค้าทั่วไป
รายได้จากการลงทุน	208,000	189,600	571,000	566,200	อัตราเดียวกับสถาบันการเงินคิดให้กับลูกค้าทั่วไป
ค่าจ้างและบำเหน็จ	270,221,686	352,325,414	737,015,397	1,097,239,191	อัตราตามสัญญาที่ตกลงกัน โดยคิดเป็นอัตราร้อยละต่อเบี้ยประกันภัยรับ
ค่าสินไหมทดแทน	2,438,464	4,058,073	7,316,566	9,612,635	เป็นปกติทางการค้า
ค่าใช้จ่ายในการรับประกันภัยอื่น	37,503,364	32,590,704	111,431,933	143,929,521	ราคาตามสัญญาที่ตกลงกันซึ่งคิดจากต้นทุนบวกส่วนเพิ่ม
ค่าหีกรอบรม	2,944,566	6,318,397	21,213,493	30,578,383	ราคาตามสัญญาที่ตกลงกันซึ่งคิดจากต้นทุนบวกส่วนเพิ่มหรือราคาตลาด
ค่าบริการอื่น	4,961,061	5,562,660	17,551,369	22,440,808	ราคาตามสัญญาที่ตกลงกันซึ่งคิดจากต้นทุนบวกส่วนเพิ่มหรือราคาตลาด
ค่าเบี้ยประกันภัยจ่าย	118,491	120,746	509,198	362,055	เป็นปกติทางการค้า
รายการกับบุคคลที่เกี่ยวข้องกัน					
เบี้ยประกันภัยรับ	1,060,000	1,090,000	1,204,000	6,670,000	เป็นปกติทางการค้า
ค่าสินไหมทดแทน	274,691	653,839	881,629	1,533,815	เป็นปกติทางการค้า

ยอดคงค้างระหว่างบริษัทและกิจการที่เกี่ยวข้องกัน สรุปได้ดังนี้

	ณ วันที่ 30 กันยายน	ณ วันที่ 31 ธันวาคม
	2562	2561
	บาท	บาท
ยอดคงเหลือกับบริษัทที่เกี่ยวข้องกัน		
เงินสดและรายการเทียบเท่าเงินสด		
เงินฝากสถาบันการเงินประเภทไม่มีกำหนดระยะเวลาจ่ายคืน	144,182,670	96,407,979
รายได้จากการลงทุนค้างรับ		
ดอกเบี้ยค้างรับ	1,684,351	1,220,911
เบี้ยประกันภัยค้างรับ		
เบี้ยประกันภัยค้างรับ	86,837	3,815,648
เงินลงทุน		
தாகออมสิน	80,000,000	80,000,000
เงินลงทุนทั่วไป	6,900,000	6,900,000
สินทรัพย์อื่น		
เงินประกันการเช่า	3,850,219	3,850,219
เบี้ยประกันภัยจ่ายล่วงหน้า	281,546	167,582
หนี้สินจากสัญญาประกันภัย		
สินไหมทดแทนค้างจ่าย	1,118,845	880,938
หนี้สินอื่น		
เจ้าหนี้อื่น	3,302,823	11,954,651
คำบำเหน็จค้างจ่าย	121,583,942	55,793,826
ค่าใช้จ่ายส่งเสริมการขายค้างจ่าย	87,616,605	177,470,392
ยอดคงเหลือกับบุคคลที่เกี่ยวข้องกัน		
หนี้สินจากสัญญาประกันภัย		
สินไหมทดแทนค้างจ่าย	62,608	23,406

คำตอบแทนกรรมการและผู้บริหารสำคัญ

ในระหว่างงวดสามเดือนและงวดเก้าเดือนสิ้นสุดวันที่ 30 กันยายน 2562 และ 2561 บริษัทมีค่าใช้จ่ายผลประโยชน์พนักงานที่ให้แก่กรรมการและผู้บริหารที่สำคัญ ดังต่อไปนี้

	สำหรับงวดสามเดือนสิ้นสุด วันที่ 30 กันยายน		สำหรับงวดเก้าเดือนสิ้นสุด วันที่ 30 กันยายน	
	2562	2561	2562	2561
	บาท	บาท	บาท	บาท
ผลประโยชน์พนักงานระยะสั้น	9,563,608	9,118,619	25,894,118	22,154,049
ผลประโยชน์หลังออกจากงาน	210,894	173,866	1,314,666	505,049
	<u>9,774,502</u>	<u>9,292,485</u>	<u>27,208,784</u>	<u>22,659,098</u>

22. เครื่องมือทางการเงิน

มูลค่ายุติธรรมของเครื่องมือทางการเงิน

มูลค่ายุติธรรมหมายถึง จำนวนเงินที่ผู้ซื้อและผู้ขายตกลงแลกเปลี่ยนเครื่องมือทางการเงินกันในขณะที่ทั้งสองฝ่ายมีความรอบรู้และเต็มใจในการแลกเปลี่ยนและสามารถต่อรองราคากันได้อย่างเป็นอิสระ ในลักษณะของผู้ที่ไม่มีความเกี่ยวข้องกัน บริษัทใช้วิธีการและสมมติฐานดังต่อไปนี้ในการประมาณมูลค่ายุติธรรมของเครื่องมือทางการเงิน

เงินลงทุนในหลักทรัพย์

มูลค่ายุติธรรมระดับ 1: ใช้ข้อมูลราคาเสนอซื้อปัจจุบันของสินทรัพย์อย่างเดียวกันในตลาดที่มีสภาพคล่อง

มูลค่ายุติธรรมระดับ 2:

- (ก) ใช้มูลค่ายุติธรรมของเงินลงทุนในตราสารหนี้ซึ่งคำนวณโดยใช้อัตราผลตอบแทนที่ประกาศโดยสมาคมตลาดตราสารหนี้ไทย
- (ข) ใช้มูลค่ายุติธรรมของเงินลงทุนในหน่วยลงทุนซึ่งคำนวณโดยใช้มูลค่าสุทธิตามบัญชีที่ประกาศโดยผู้จัดการกองทุน

สินทรัพย์ที่ทำการวัดมูลค่ายุติธรรมเป็นประจำ มีดังนี้

	ณ วันที่ 30 กันยายน 2562				
	มูลค่าตามบัญชี	มูลค่ายุติธรรม			รวม
		ระดับที่ 1	ระดับที่ 2	ระดับที่ 3	
บาท	บาท	บาท	บาท	บาท	
สินทรัพย์					
สินทรัพย์เพื่อค้า					
หน่วยลงทุน	152,393,741	152,393,741	-	-	152,393,741
สินทรัพย์เพื่อขาย					
หลักทรัพย์รัฐบาลและรัฐวิสาหกิจ	9,172,629,408	-	9,172,629,408	-	9,172,629,408
ตราสารหนี้เอกชน	12,296,033,165	-	12,296,033,165	-	12,296,033,165
หุ้นทุน	1,109,095,500	1,109,095,500	-	-	1,109,095,500
หน่วยลงทุน	5,746,771,361	5,278,809,070	467,962,291	-	5,746,771,361
	<u>28,476,923,175</u>	<u>6,540,298,311</u>	<u>21,936,624,864</u>	<u>-</u>	<u>28,476,923,175</u>
ณ วันที่ 31 ธันวาคม 2561					
	มูลค่าตามบัญชี	มูลค่ายุติธรรม			รวม
		ระดับที่ 1	ระดับที่ 2	ระดับที่ 3	
บาท	บาท	บาท	บาท	บาท	
สินทรัพย์					
สินทรัพย์เพื่อค้า					
หน่วยลงทุน	251,181,348	251,181,348	-	-	251,181,348
สินทรัพย์เพื่อขาย					
หลักทรัพย์รัฐบาลและรัฐวิสาหกิจ	7,960,971,091	-	7,960,971,091	-	7,960,971,091
ตราสารหนี้เอกชน	8,094,344,814	-	8,094,344,814	-	8,094,344,814
หุ้นทุน	708,718,100	708,718,100	-	-	708,718,100
หน่วยลงทุน	4,390,656,102	4,103,710,931	286,945,171	-	4,390,656,102
	<u>21,405,871,455</u>	<u>5,063,610,379</u>	<u>16,342,261,076</u>	<u>-</u>	<u>21,405,871,455</u>

23. หลักทรัพย์ประกันและทรัพย์สินที่จัดสรรไว้เป็นเงินสำรองวางไว้กับนายทะเบียน
บริษัทได้นำเงินลงทุนในตราสารหนี้ไปวางเป็นประกันและจัดสรรไว้เป็นเงินสำรองวางไว้กับนายทะเบียน
ตามพระราชบัญญัติประกันชีวิต ดังนี้ (ดูหมายเหตุข้อ 9)

	ณ วันที่ 30 กันยายน 2562 บาท	ณ วันที่ 31 ธันวาคม 2561 บาท
เงินลงทุนในหลักทรัพย์ที่มีภาระผูกพันที่วางไว้กับ สำนักงานคณะกรรมการกำกับและส่งเสริม การประกอบธุรกิจประกันภัย		
หลักทรัพย์ประกันวางไว้กับนายทะเบียน		
พันธบัตร	29,002,980	26,752,592
หลักทรัพย์ที่จัดสรรไว้เป็นเงินสำรองวางไว้กับนายทะเบียน		
พันธบัตร	3,672,770,597	2,755,630,008
หุ้นกู้	1,817,042,332	1,231,865,879
	<u>5,489,812,929</u>	<u>3,987,495,887</u>
รวมเงินลงทุนในหลักทรัพย์ที่มีภาระผูกพัน	<u>5,518,815,909</u>	<u>4,014,248,479</u>

24. ภาระผูกพัน หนี้สินที่อาจเกิดขึ้น

24.1 ภาระผูกพันที่เกี่ยวข้องกับรายจ่ายฝ่ายทุน

ณ วันที่ 30 กันยายน 2562 และวันที่ 31 ธันวาคม 2561 บริษัทมีภาระผูกพันเกี่ยวกับสัญญาพัฒนา
ระบบ โปรแกรมคอมพิวเตอร์และสัญญาซื้อขายอุปกรณ์คอมพิวเตอร์ที่ต้องจ่ายชำระในอนาคต
เป็นจำนวน 92.59 ล้านบาท และ 105.42 ล้านบาท ตามลำดับ

24.2 ภาระผูกพันสัญญาเช่าดำเนินงาน

บริษัทมีภาระผูกพันในจำนวนเงินที่ต้องจ่ายในอนาคตตามสัญญาเช่าดำเนินงานที่ไม่สามารถยกเลิกได้จากการทำสัญญาเช่าอาคารสำนักงาน อุปกรณ์ และบริการ บริษัทมีค่าเช่าขั้นต่ำตามสัญญาเช่าดำเนินงานดังนี้

ประเภท	ระยะเวลาที่เหลืออยู่			รวมจำนวนเงินที่ต้องจ่ายตามอายุสัญญาเช่าที่เหลือ
	ไม่เกิน 1 ปี ล้านบาท	เกิน 1 ปี แต่ไม่เกิน 5 ปี ล้านบาท	เกิน 5 ปี ล้านบาท	
ณ วันที่ 30 กันยายน 2562				
ค่าเช่าและบริการอาคารสำนักงาน				
- บริษัทที่เกี่ยวข้องกัน	15.40	19.25	-	34.65
ค่าเช่าอุปกรณ์ และบริการ				
- บริษัทที่เกี่ยวข้องกัน	0.42	0.57	-	0.99
- บริษัทอื่น	37.24	83.99	5.97	127.20
	<u>53.06</u>	<u>103.81</u>	<u>5.97</u>	<u>162.84</u>
ณ วันที่ 31 ธันวาคม 2561				
ค่าเช่าและบริการอาคารสำนักงาน				
- บริษัทที่เกี่ยวข้องกัน	14.12	32.09	-	46.21
ค่าเช่าอุปกรณ์ และบริการ				
- บริษัทที่เกี่ยวข้องกัน	1.42	2.31	-	3.73
- บริษัทอื่น	24.35	74.65	16.72	115.72
	<u>39.89</u>	<u>109.05</u>	<u>16.72</u>	<u>165.66</u>

บริษัทรับรู้ค่าเช่าที่เกิดขึ้นในงบกำไรขาดทุนและกำไรขาดทุนเบ็ดเสร็จอื่นสำหรับงวดสามเดือนและงวดเก้าเดือนสิ้นสุดวันที่ 30 กันยายน 2562 จำนวน 17.62 ล้านบาท และ 44.90 ล้านบาท ตามลำดับ (สำหรับงวดสามเดือนและงวดเก้าเดือนสิ้นสุดวันที่ 30 กันยายน 2561 จำนวน 9.46 ล้านบาท และ 28.30 ล้านบาท ตามลำดับ)

25. เงินปันผลจ่าย

ตามมติที่ประชุมคณะกรรมการบริษัทเมื่อวันที่ 25 กันยายน 2562 ได้มีมติอนุมัติให้จ่ายเงินปันผลระหว่างกาลในอัตราหุ้นละ 0.15 บาท คิดเป็นจำนวนเงินประมาณ 280.18 ล้านบาท

ตามมติที่ประชุมสามัญผู้ถือหุ้นประจำปี 2562 เมื่อวันที่ 24 เมษายน 2562 ได้มีมติอนุมัติให้จ่ายเงินปันผลสำหรับปี 2561 ในอัตราหุ้นละ 0.30 บาท คิดเป็นจำนวนเงินประมาณ 560.35 ล้านบาท โดยบริษัทจ่ายเงินปันผลเมื่อวันที่ 5 พฤษภาคม 2562

ตามมติที่ประชุมสามัญผู้ถือหุ้นประจำปี 2561 เมื่อวันที่ 20 เมษายน 2561 ได้มีมติอนุมัติให้จ่ายเงินปันผลสำหรับปี 2560 ในอัตราหุ้นละ 0.30 บาท คิดเป็นจำนวนเงินประมาณ 560.35 ล้านบาท โดยบริษัทจ่ายเงินปันผลเมื่อวันที่ 7 พฤษภาคม 2561

26. การอนุมัติงบการเงินระหว่างกาล

งบการเงินระหว่างกาลนี้ได้รับอนุมัติให้ออกโดยคณะกรรมการของบริษัทเมื่อวันที่ 14 พฤศจิกายน 2562