

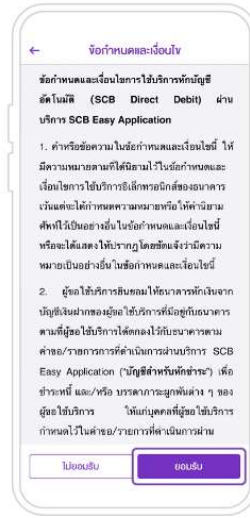
ขั้นตอนสมัครการหักบัญชีเงินฝากธนาคารอัตโนมัติผ่านช่องทาง SCB Easy App




1. เลือกเมนู “ธุรกรรมของรับ”



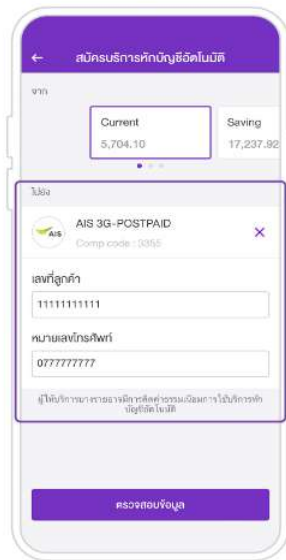
2. เลือกเมนู "สมัครบริการหักบัญชีอัตโนมัติ"



3. ศึกษาเงื่อนไขและกด "ยอมรับ"



4. เลือกบัญชีสำหรับใช้หักเงิน และเลือกผู้ให้บริการ



5. ระบุข้อมูลให้ถูกต้องและกด "ตรวจสอบข้อมูล"



6. ตรวจสอบข้อมูลและกด "ยืนยัน"